

# Programma



SOTTO L'ALTO PATRONATO DELLA PRESIDENZA DELLA REPUBBLICA

*Con il Patrocinio di*

Presidenza del Consiglio dei Ministri - Palazzo Chigi

Ministero Lavoro, Salute e Politiche Sociali

Provincia di Roma

Comune di Roma

Assessorato Politiche Sociali e Promozione della Salute

Ordine Provinciale Medici Chirurghi ed Odontoiatri



*Colosseo - Veduta interna*

## INDICE E LEGENDA

|  |          |
|--|----------|
| Informazioni generali                                      | Pag. 13  |
| Programma Sociale  | Pag. 21  |
| Programma Accompagnatori                                   | Pag. 25  |
| Area Espositiva  | Pag. 29  |
| Educazione Continua in Medicina<br>e Norme per gli Oratori | Pag. 37  |
| Quadri sinottici<br>lavori scientifici                     | Pag. 43  |
| Lunedì 22 settembre  | Pag. 49  |
| Martedì 23 settembre                                       | Pag. 67  |
| Mercoledì 24 settembre                                     | Pag. 91  |
| Giovedì 25 settembre                                       | Pag. 115 |
| Venerdì 26 settembre                                       | Pag. 133 |
| Sabato 27 settembre  | Pag. 159 |
| Domenica 28 settembre                                      | Pag. 183 |
| Elenco Autori degli Abstract                               | Pag. 203 |

# CONGRESSO DEL CENTENARIO

**COORDINATORE  
COMITATO  
ORGANIZZATIVO**

Giuseppe Vespasiani

**PRESIDENTE SIU**

Vincenzo Mirone

**COORDINATORE  
COMITATO  
SCIENTIFICO**

Walter Artibani

**COMITATO  
SCIENTIFICO**

Vincenzo Mirone (*membro ex-officio*)  
Marco Carini (*membro ex-officio*)  
Francesco Montorsi (*membro ex-officio - Editor in chief Eur. Urol.*)  
Filippo Balloni, Giampaolo Bianchi  
Massimo Porena, Patrizio Rigatti  
Alessandro Sciarra

**COMITATO  
ORGANIZZATIVO  
LOCALE**

Alessandro Amici, Pierfrancesco Bassi, Paolo Caione, Francesco Ciaraldi,  
Carlo De Dominicis, Mario De Gennaro, Lorenzo Defidio,  
Franco Di Silverio, Gianfranco D'Ottavio, Vincenzo Ferdinandi,  
Vincenzo Gentile, Cesare Laurenti, Massimo Lentini, Lucio Miano,  
Francesco Micali, Vito Pansadoro, Mauro Pulone, Gregorio Sanpalmieri

**SEDE DEL  
CONGRESSO**

Auditorium Parco della Musica  
Viale Pietro de Coubertin, 30 - Roma

**COME  
RAGGIUNGERE  
LA SEDE  
CONGRESSUALE**

L'Auditorium Parco della Musica, situato nel quartiere Flaminio, al Villaggio Olimpico è facilmente raggiungibile con i seguenti mezzi pubblici:

- Autobus 910, Capolinea Termini/Piazza Mancini
- Autobus 53, Capolinea Piazza Mancini/Piazza San Silvestro
- Autobus 217, Capolinea V.le XVII Olimpiade/Stazione Termini
- Autobus 231, Capolinea P.zza Mancini P.le delle Canestre (Villa Borghese) solo sabato e domenica
- Tram Linea 2, Capolinea P.le Flaminio/P.zza Mancini
- Metropolitana Linea "A" - Metro A fermata Flaminio poi tram 2

Chi desidera viaggiare in auto può raggiungere la sede seguendo queste indicazioni:

- G.R.A. uscita Flaminio Saxa Rubra, direzione Corso di Francia
- Lungotevere Flaminio/Viale Tiziano, altezza Palazzetto dello Sport

*Presso l'Auditorium Parco della Musica c'è ampia possibilità di parcheggio, con posti riservati ai disabili.*

**SEGRETERIA  
SCIENTIFICA**

Società Italiana di Urologia  
Lgo Rodolfo Lanciani, 1 - 00162 Roma  
Tel. 06 86202637 - Fax 06 86325073  
educational@siu.it • segreteria@siu.it • www.siu.it

**SEGRETERIA  
ORGANIZZATIVA**

E.V.C.M. srl • Emilia Viaggi Congressi Et Meeting  
Via Porrettana, 76 - 40033 Casalecchio di Reno (BO)  
Tel 051 6194911 - Fax 051 6194900  
evcongressi@emiliaviaggi.it • www.emiliaviaggi.it



SOCIETÀ  
ITALIANA  
DI UROLOGIA

## PRESIDENTE

Vincenzo Mirone

## SEGRETARIO

Marco Carini

## TESORIERE

Francesco Sasso

## COMITATO ESECUTIVO

Vincenzo Mirone, Marco Carini, Francesco Sasso  
Claudio Ferri, Giuseppe Vespasiani

## CONSIGLIO DIRETTIVO

Giuseppe Carrieri, Rocco Damiano, Vincenzo Ferdinandi  
Paolo Gontero, Rosario Leonardi, Alberto Saita, Claudio Simeone  
Carlo Tallarigo, Giuseppe Toscano, Andrea Tubaro

## SEGRETERIA

Largo Rodolfo Lanciani, 1 - 00162 Roma  
Tel. 06 86 20 26 37 - Fax 06 86 32 50 73  
[www.siu.it](http://www.siu.it)

*Capo Segreteria - SIU Executive Manager* : Barbara Fiorani

*Amministrazione*: Francesca Nonne

*Progetti Scientifici ed Educazionali-ECM*

*Segreteria Scientifica*: Carla Ceniccola

*Eventi Formativi*: Carlotta Occhetti

*Web e Comunicazione Grafica*: David Ponzo

## PRESIDENTI DELLA SOCIETÀ ITALIANA DI UROLOGIA

Angelo Roth 1908-1909

Giorgio Nicolich 1923-1924

Luigi Ferria 1924-1926

Roberto Alessandri 1926-1928

Gino Lasio 1928-1930

Carmelo Bruni 1930-1932

Ulisse Gardini 1932-1934

Carlo Ravasini 1934-1936

Achille Luigi Bonanome 1936-1938

Paolo Lilla 1938-1940

Gustavo Raimoldi (Commissario) 1946

Gustavo Raimoldi 1946-1948

Michele Pavone 1948-1950

Carlo Chiaudano 1950-1952

Ermanno Mingazzini 1952-1954

Giorgio Nicolich jr. 1954-1956

Michelangelo Sorrentino 1956-1958

Franco De Gironcoli 1958-1960

Luigi Pisani 1960-1962

Mario Negro 1962-1964

Giorgio Ravasini 1964-1966

Ulrico Bracci 1966-1968

Franco De Gironcoli 1968-1970

Alfiero Costantini 1970-1972

Mario Arduini 1972-1974

Ulrico Bracci 1974-1978

Luciano Giuliani 1978-1982

Aldo Martelli 1982-1984

Francesco Corrado 1984-1986

Salvatore Rocca Rossetti 1986-1988

Carlo Corbi 1988-1990

Mario Polito 1990-1992

Pietro Lanza 1992-1994

Tullio Lotti 1994-1996

Alberto Zanollo 1996-1998

Enrico Pisani 1998-2000

Giorgio Carmignani 2000-2003

Aldo Vittorio Bono 2003-2006

Vincenzo Mirone 2006

# SOCIETÀ ORGANIZZATRICI



**IEA** - Società Italiana di Endourologia

*Presidente M. D'Armiento*



**SUN** - Società Urologia Nuova

*Presidente A. Lembo*



**SIEUN** - Società Italiana di Ecografia Urologica, Nefrologica e Andrologica

*Presidente G. Virgili*



**SICGEM** - Società Italiana di Chirurgia Genitale Maschile

*Presidente G. Alei*



**SIA** - Società Italiana di Andrologia

*Presidente V. Gentile*



**SIUT** - Società Italiana Urologia Territoriale · **Ur.O.P.** - Urologi Ospedalità privata

*Presidenti G. Toscano, R. Leonardi*



**CLU** - Club Litiasi Urinaria

*Presidente T. Lotti*



**ESRU ITALIA** - European Society of Resident in Urology

**in collaborazione con**



**AIUG** - Associazione Italiana Urologia Ginecologica e del Pavimento Pelvico

*Presidente D. Riva*

**SIPUF** - Società Italiana di Pelvi-Perineologia e Urologia Femminile e Funzionale

*Presidente M. Porena*



**SIUD** - Società Italiana Urodinamica

*Presidente M. De Gennaro*



*Lupa Capitolina*

Cari Amici,

Lunedì 22 settembre 2008, nel prestigioso Auditorium "Parco della Musica" di Roma, prenderà il via il Congresso del Centenario della Società Italiana di Urologia, nell'anno in cui ricorrono i cento anni della sua Fondazione. L'intero Comitato Esecutivo ha fermamente creduto nella necessità di fare di questo evento la festa dell'Urologia italiana. Il grande sforzo lavorativo profuso negli ultimi mesi si è concretizzato nella partecipazione, in questa unica assise, delle più importanti Società scientifiche di Area Urologica.

Alla costruzione del programma scientifico del congresso del Centenario della SIU hanno dato, con pari dignità, il loro contributo la Società Italiana di Andrologia (SIA), la Società Italiana di Endourologia (IEA), la Società Urologia Nuova (SUN), la Società Italiana di Ecografia Urologica, Nefrologica e Andrologica (SIEUN), la Società Italiana di Chirurgia Genitale Maschile (SICGEM), la Società Italiana Urologia Territoriale (SIUT), il Club Litiasi Urinaria (CLU) e la sezione italiana della European Society of Residents in Urology (ESRU). E' stata, inoltre, prevista la partecipazione con importanti sessioni dedicate all'Urologia Funzionale, della Associazione Italiana Urologia Ginecologica del Pavimento Pelvico (AIUG), la Società Italiana Urodinamica (SIUD) e la Società Italiana Pelvipereologia Urologica Femminile e Funzionale (SIPUF).

È evidente quindi che con una così ampia partecipazione societaria, il congresso doveva avere una durata straordinaria di 7 giorni, anche per rispettare le esigenze di approfondimento proprie di ciascun urologo. Si è quindi deciso di suddividere l'evento in due emicongressi di 3 giorni ciascuno, prevedendo, per il programma della SIU, giornate scientifiche monotematiche.

Il primo emicongresso, che andrà dal 22 al 24 settembre sarà concentrato interamente sull'urologia oncologica, con singole giornate dedicate al tumore della vescica, al tumore della prostata e al tumore del rene. Nelle stesse date sono previsti spazi scientifici riservati alla SUN, alla SIEUN, alla SIUT e all'ESRU.

Il secondo emicongresso, dal 26 al 28 settembre, sarà dedicato, invece, alla patologia prostatica, alla calcolosi urinaria, ad alcuni temi andrologici ed al trapianto di rene. Accanto al programma della SIU, in questo secondo tempo, saranno presenti gli spazi scientifici dedicati alla SIA, all'IEA, alla SICGEM ed al CLU. La giornata di giovedì 25 settembre fungerà da "cerniera" tra i due emicongressi, ed il programma della mattina sarà interamente dedicato ad una sessione celebrativa in cui, fra l'altro, sono previste una Tavola rotonda in cui interverranno gli 8 Presidenti della SIU in vita, una Tavola rotonda sulle derivazioni urinarie proposte da Autori italiani, una Tavola rotonda sulle grandi innovazioni tecnologiche in Urologia, oltre che alle Letture EAU, AUA e CIC.

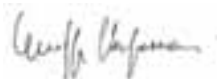
Il format del congresso sarà reso ancor più accattivante grazie alla presenza di due importanti novità. La prima è che in entrambi gli emicongressi è prevista una sessione giornaliera di chirurgia, dalle ore 13.00 alle ore 15.00, in diretta satellitare dal Policlinico Universitario di Tor Vergata.

Nelle prime tre giornate il programma delle sessioni chirurgiche sarà definito dall'IEA, con interventi inerenti l'urologia oncologica. Nella seconda parte il programma sarà gestito dall'IEA insieme alla SICGEM, con interventi di chirurgia endoscopica e chirurgia andrologica.

La seconda importante novità, è che il Comitato Esecutivo della SIU ha deciso di modificare in modo sostanziale lo svolgimento dei Simposi Satellite e/o delle Letture sponsorizzate. Queste sessioni, infatti, diventeranno parte integrante del programma scientifico, con modalità e formule di comunicazione del tutto innovative, sotto forma di Question Time della durata di 35 o 60 minuti, ed in cui, oltre ad una presentazione frontale, è prevista un'ampia discussione provocata da 2 speakers, di cui uno pro e uno cons. Infine, un ampio spazio sarà dedicato alle sessioni di Video, Comunicazioni e Poster, che quest'anno sono giunti particolarmente numerosi all'attenzione del Comitato Scientifico, e che per la prima volta saranno moderate da un solo chairman, che quindi darà più vivacità alla discussione.

Il programma del Congresso del Centenario è particolarmente ambizioso e per la sua buona riuscita stiamo lavorando alacremente da molti mesi. L'unico nostro obiettivo è trasformarlo in una memorabile festa di tutti gli Urologi italiani. Ce l'abbiamo messa tutta, credeteci!

Roma è splendida per tutto l'anno, a Settembre lo è in modo particolare: Vi aspettiamo, per festeggiare insieme la nostra cara, vecchia SIU.



Giuseppe Vespasiani  
Coordinatore del Comitato Organizzatore  
Roma 2008 - Cento anni di Urologia, Cento anni di SIU



Vincenzo Mirone  
Presidente della  
Società Italiana di Urologia





# INFORMAZIONI GENERALI

QUOTE  
DI ISCRIZIONE

L'iscrizione è strutturata in tre diversi livelli di partecipazione:

1. Congresso: 7 giornate
2. 1° Emicongresso: 4 giornate (22-25 settembre)
3. 2° Emicongresso: 4 giornate (25-28 settembre)

|   |          |                      |
|---|----------|----------------------|
| • 7 giorni di Congresso<br>(Serata SIU inclusa)<br>22-28 settembre 2008 | Soci     | € 1.050,00 + IVA 20% |
|   | Non soci | € 1.100,00 + IVA 20% |

|  |          |                    |
|--|----------|--------------------|
| • 4 giorni di Congresso<br>22-25 settembre 2008<br>oppure 25-28 settembre 2008 | Soci     | € 750,00 + IVA 20% |
|  | Non soci | € 800,00 + IVA 20% |

|              |                    |
|--------------|--------------------|
| • Serata SIU | € 200,00 + IVA 20% |
|--------------|--------------------|

*Per motivi organizzativi si prega di dare la conferma della propria partecipazione alla Serata SIU entro e non oltre il 5 settembre 2008 (partecipanti ed accompagnatori).*

|   |               |
|---|---------------|
| Soci Junior in regola con la quota 2008 | Nessuna quota |
|---|---------------|

|                            |               |
|----------------------------|---------------|
| Soci Onorari e Soci Senior | Nessuna quota |
|----------------------------|---------------|

Per i Congressisti la quota di iscrizione dà diritto a:

- Partecipazione ai lavori
- Kit congressuale e abstract
- Certificato di partecipazione
- Partecipazione alla cerimonia inaugurale

La partecipazione alla SERATA SIU è inclusa soltanto nell'iscrizione alle 7 giornate di Congresso.

MODALITÀ  
DI ISCRIZIONE  
REGOLE  
IMPORTANTI

- Per l'iscrizione al Congresso, sia individuale che di gruppo, occorre compilare e inviare alla Segreteria Organizzativa EVCM, a mezzo posta o fax, la scheda di iscrizione pubblicata sui siti [www.siu.it](http://www.siu.it) e [www.emiliaviaggi.it](http://www.emiliaviaggi.it), unitamente al pagamento della quota di registrazione. NON SARANNO TENUTE IN CONSIDERAZIONE schede incomplete o senza ricevuta di pagamento.
- Al ricevimento delle iscrizioni la Segreteria Organizzativa provvederà ad inviare la fattura.
- Le preiscrizioni verranno accettate entro e non oltre il **12/09/2008**. Dopo tale data si accetteranno solamente iscrizioni in sede congressuale.

MODALITÀ  
DI ISCRIZIONE  
EFFETTUATE  
DA PARTE DI  
AZIENDE/AGENZIE

- Nel caso di sponsorizzazioni di gruppo o individuali sulla scheda dovrà essere indicato il riferimento dell'Azienda sponsor.
- Le iscrizioni da parte di Aziende/Agenzie sono regolamentate dalle stesse modalità delle iscrizioni individuali sopra indicate.

## RITIRO PRE-ISCRIZIONI EFFETTUATE DA PARTE DI AZIENDE/AGENZIE

- Il ritiro delle pre-iscrizioni avverrà in sede congressuale **in forma individuale** da parte di ciascun pre-iscritto.
- Le Aziende/Agenzie dovranno obbligatoriamente richiedere, contestualmente all'invio delle schede di iscrizione, un APPUNTAMENTO alla Segreteria Organizzativa per **domenica 21/09/2008** dalle ore 09.00 alle ore 17.00 o per **lunedì 22/09/2008** dalle ore 14.00 alle ore 18.00. In questa sede verranno verificate le pre-iscrizioni già ricevute, accettati i cambi nome ed evase nuove iscrizioni non effettuate entro il **12/09/2008**.
- Al ricevimento dell'iscrizione di gruppo, la Segreteria Organizzativa provvederà ad inviare la fattura.

## MODALITÀ DI PAGAMENTO

### Il pagamento dovrà essere effettuato tramite:

- Assegno bancario o circolare non trasferibile intestato a: E.V.C.M. srl - SIU.
- Bonifico bancario presso la Cassa di Risparmio di Cesena Filiale Casalecchio di Reno - IBAN IT 03 W06120 36670 000000000833 intestato a E.V.C.M. srl - causale: SIU 2008 quota di iscrizione + nome iscritto.

## RINUNCE

- Dal **04/07/2008** al **18/07/2008**: rimborso del 50%.
- Dopo il **18/07/2008**: nessun rimborso.
- Tutte le rinunce dovranno pervenire per iscritto.
- I rimborsi saranno effettuati dopo la chiusura del Congresso.

## CAMBI NOME

- Sono permessi fino al **12/09/2008**.
- Dopo questa data dovranno essere effettuati in sede congressuale.
- Le sostituzioni dovranno eseguirsi tramite nuova scheda debitamente compilata.

## SERATA SIU

La partecipazione alla Serata SIU del **25/09/2008** prevede una quota di euro 200,00 + IVA.

Chi desidera partecipare è pregato di inviare la propria adesione tramite la scheda di iscrizione pubblicata sui siti [www.siu.it](http://www.siu.it) e [www.emiliaviaggi.it](http://www.emiliaviaggi.it); i partecipanti sono pregati di ritirare, presso la Segreteria Organizzativa in sede congressuale, l'invito stampato e di esibirlo all'ingresso. Per motivi di carattere organizzativo si prega di dare la propria conferma per la partecipazione alla SERATA SIU entro e non oltre il 5 Settembre 2008. In caso di mancanza della conferma l'invito non verrà consegnato.

## BADGE CONGRESSUALI E COLORI DI IDENTIFICAZIONE

Ogni partecipante regolarmente iscritto riceverà un badge con codice a barre che conterrà tutti i dati a lui relativi, consentendo l'accesso alle sessioni del Congresso. Il badge è l'unica chiave di accesso al Congresso e l'unico mezzo per l'assegnazione dei crediti E.C.M. Si prega pertanto di indossare sempre il badge. Duplicati verranno stampati solo in casi eccezionali.

- |                      |                        |
|----------------------|------------------------|
| ● BLU Soci           | ● VERDE Organizzazione |
| ● ROSSO Congressisti | ● GIALLO Stampa        |
| ● GRIGIO Espositori  | ● ARANCIO Infermieri   |

I badge verranno suddivisi in tre categorie diverse:

22-25 settembre 2008 • 25-28 settembre 2008 • 22-28 settembre 2008

## ORARI DELLA SEGRETERIA ORGANIZZATIVA

I numeri della Segreteria Organizzativa presso la Sede Congressuale saranno attivi a partire dalle ore 09.30 del 22 settembre: Tel. 06 80241707

|                             |   |
|-----------------------------|---|
| Lunedì 22 settembre 2008    | dalle ore 07.00 alle ore 17.00              |
| Martedì 23 settembre 2008   | dalle ore 07.00 al termine dei lavori       |
| Mercoledì 24 settembre 2008 | dalle ore 07.00 al termine dei lavori       |
| Giovedì 25 settembre 2008   | dalle ore 07.00 al termine dei lavori       |
| Venerdì 26 settembre 2008   | dalle ore 07.00 al termine dei lavori       |
| Sabato 27 settembre 2008    | dalle ore 07.00 al termine dei lavori       |
| Domenica 28 settembre 2008  | dalle ore 07.00 alla chiusura del Congresso |

16

## CERTIFICATI DI PARTECIPAZIONE

Il certificato di partecipazione potrà essere ritirato al desk della Segreteria Organizzativa previa consegna del badge congressuale.

## CONGRESSO SIU 2009

Sarà possibile richiedere informazioni sul Congresso della Società Italiana di Urologia del 2009 alla Segreteria Organizzativa in Sede Congressuale.

## HOTEL UFFICIALI

- |                                      |                            |
|--------------------------------------|----------------------------|
| ● Boscolo Hotel Palace ****          | ● Hotel The Duke ****      |
| ● Grand Hotel Ritz ****              | ● Hotel Regent ****        |
| ● Jolly Hotel Leonardo Da Vinci **** | ● Hotel Giulio Cesare **** |
| ● Rose Garden Palace Hotel ****      | ● Hotel degli Aranci ****  |

## SEVIZIO NAVETTA

Tutte le informazioni relative al servizio navetta, da e per gli alberghi e per le attività sociali di seguito indicate, saranno affisse presso i vari hotel.

- **CERIMONIA INAUGURALE** - Auditorium Parco della Musica  
Lunedì 22 settembre 2008 - ore 17.00
- **SERATA SIU** - Villa Aurelia  
Giovedì 25 settembre 2008 - ore 21.00

## PRENOTAZIONI ALBERGHIERE

- Per prenotare una o più camere è obbligatorio compilare la scheda di prenotazione alberghiera pubblicata sui siti [www.siu.it](http://www.siu.it) e [www.emiliaviaggi.it](http://www.emiliaviaggi.it) ed inviarla entro il **04/07/2008** ad Emilia Viaggi Congressi e Meeting S.r.l. - Via Porrettana, 76 - 40033 Casalecchio di Reno (BO)  
Tel. + 39 051 6194911 Fax + 39 051 6194900  
e-mail: [evcongressi@emiliaviaggi.it](mailto:evcongressi@emiliaviaggi.it) - web: [www.emiliaviaggi.it](http://www.emiliaviaggi.it)
- Non si accettano prenotazioni telefoniche ma solo scritte via fax o e-mail.
- L'assegnazione delle camere verrà effettuata secondo l'ordine di arrivo delle richieste. In caso di esaurimento della categoria richiesta, sarà proposta una categoria diversa.
- Per poter garantire la prenotazione è necessario inviare congiuntamente alla scheda di prenotazione alberghiera copia del pagamento per il totale del pernottamento più i diritti di prenotazione (€ 25,00 per camera IVA inclusa).
- Tale pagamento dovrà essere effettuato mediante:
  - bonifico bancario intestato a: Emilia Viaggi Snc  
IBAN IT82N0628502401CC0851250500 - Cassa di Risparmio di Rimini
  - addebito su carta di credito\*: VISA, Mastercard, CartaSi

\*su tutti i pagamenti effettuati tramite carta di credito verrà addebitato il 3% di commissione.
- In caso di mancato pagamento la prenotazione verrà automaticamente cancellata.

## CANCELLAZIONE E RIMBORSI

- Si accetteranno cambi di nominativi solo tramite comunicazione scritta via e-mail o fax entro e non oltre il **28/07/2008**.
- In caso di cancellazione della prenotazione effettuata (da comunicarsi per iscritto) verranno applicate le seguenti penalità:
  - dalla data della prenotazione fino al **03/07/2008**, verrà addebitata la prima notte per ogni camera cancellata;
  - dal **04/07/2008** in poi non si avrà diritto ad alcun rimborso, anche per eventuali riduzioni del numero di pernottamenti e no-show;
  - i diritti di prenotazione non saranno rimborsati in nessun caso;
  - gli eventuali rimborsi saranno effettuati dopo la fine del Congresso.

ELENCO  
ED UBICAZIONE  
DEGLI ALBERGHI  
DISPONIBILI

Best Western Hotel Universo \*\*\*\*  
via Principe Amedeo, 5/B  
distanza sede congressuale 5 km

Boscolo Hotel Palace \*\*\*\*  
via Vittorio Veneto, 70  
distanza sede congressuale 4.5 km

Grand Hotel Ritz \*\*\*\*  
via Chelini, 41  
distanza sede congressuale 900 mt

Jolly Hotel Leonardo Da Vinci \*\*\*\*  
via De' Gracchi, 324  
distanza sede congressuale 3.1 km

Jolly Hotel Vittorio Veneto \*\*\*\*  
Corso Italia, 1  
distanza sede congressuale 3.5 km

Hotel Cardinal Saint Peter \*\*\*\*  
via Leone Dehon, 71  
distanza sede congressuale 6.8 km

Hotel degli Aranci \*\*\*\*  
Via Barnabi Oriani, 11  
distanza sede congressuale 3.4 km

Hotel Diplomatic \*\*\*\*  
via Colonna Vittoria, 28  
distanza sede congressuale 3.7 km

Hotel Empire Palace \*\*\*\*  
via Aureliana, 39  
distanza sede congressuale 4.9 km

Hotel Ergife \*\*\*\*  
via Aurelia, 619  
distanza sede congressuale 8.3 km

Hotel Giulio Cesare \*\*\*\*  
via Degli Scipioni, 287  
distanza sede congressuale 2.8 km

Hotel Hermitage \*\*\*\*  
via Vajna, 12-18  
distanza sede congressuale 2.8 km

Hotel La Griffe \*\*\*\*  
via Nazionale, 13  
distanza sede congressuale 6.7 km

Hotel Pinewood \*\*\*\*  
via Della Pineta Sacchetti, 43  
distanza sede congressuale 7.4 km

Hotel Polo \*\*\*\*  
piazza Gastaldi Bartolomeo, 4  
distanza sede congressuale 1.5 km

Hotel Raganelli \*\*\*\*  
via Aurelia, 734/8  
distanza sede congressuale 11.5 km

Hotel Regent \*\*\*\*  
via Civinini, 46  
distanza sede congressuale 1.2 km

Hotel Residenza Kolbe \*\*\*\*  
via S.Teodoro, 44  
distanza sede congressuale 7 km

Hotel River Chateau \*\*\*\*  
via Flaminia, 520  
distanza sede congressuale 2.8 km

Hotel Rouge Et Noir \*\*\*\*  
via Cosimo De Giorgi, 8  
distanza sede congressuale 8.6 km

Hotel Sunrise \*\*\*\*  
via Cilento, 3  
distanza sede congressuale 8.4 km

Hotel The Duke \*\*\*\*  
via Archimede, 69  
distanza sede congressuale 0.9 km

Hotel Valadier \*\*\*\*  
via Della Fontanella, 15  
distanza sede congressuale 5.7 km

Hotel Victoria \*\*\*\*  
via Campania, 41  
distanza sede congressuale 4.1 km

Hotel Villafranca \*\*\*\*  
via Villafranca, 9  
distanza sede congressuale 5.6 km

Hotel Zone \*\*\*\*  
via Fusco, 118  
distanza sede congressuale 8.4 km

Rose Garden Palace Hotel \*\*\*\*  
Via Boncompagni, 19  
distanza sede congressuale 4,5 km

## PREMI

I seguenti premi saranno assegnati da un'apposita commissione tra i lavori presentati al Congresso del Centenario 2008.

- **MIGLIOR COMUNICAZIONE**
- **MIGLIOR POSTER**
- **MIGLIOR VIDEO**
- **PREMIO BRACCI**  
Miglior Lavoro Scientifico originale pubblicato nell'arco dell'anno 2007 su una rivista internazionale peer reviewed

- **5° EDIZIONE PREMIO SIU - ROCCHETTA**



Il premio è destinato ai 3 migliori lavori scientifici in tema di Calcolosi/ESWL presentati al Congresso del Centenario 2008. I premi saranno assegnati agli Autori da un'apposita commissione e consegnati durante il Congresso.






# PROGRAMMA SOCIALE

**CERIMONIA  
INAUGURALE**  
COCKTAIL DI BENVENUTO

**LUNEDÌ 22 SETTEMBRE - ore 18,00**  
Auditorium Parco della Musica  
Viale Pietro de Coubertin 30 - Roma



## SERATA SIU

GIOVEDÌ 25 SETTEMBRE – ore 21,00

Villa Aurelia

Largo di Porta San Pancrazio, 1 – Roma







# PROGRAMMA ACCOMPAGNATORI



*Marco Aurelio - Piazza del Campidoglio*

Roma si presenta come un'importante e dinamica metropoli, fiera del suo prestigioso passato ed allo stesso tempo con una forte vocazione cosmopolita. La vivace vita notturna di quartieri come Trastevere o Campo de' Fiori, con le loro decine di ristoranti e pub affollati di giovani e comitive straniere, si protrae fino a notte tarda, a testimonianza della sua fama di Caput Mundi.

### 1. TOUR AGLI SCAVI DI OSTIA ANTICA + PRANZO

Alle ore 09.00, imbarco su bus GT presso la segreteria organizzativa del Congresso del Centenario all'AUDITORIUM PARCO DELLA MUSICA, trasferimento agli SCAVI DI OSTIA ANTICA incontro con la guida locale ed inizio della visita guidata di OSTIUM, bocca del fiume. Al termine, trasferimento presso il ristorante LO SBARCO DI ENEA.

### 2. TOUR NEI LUOGHI DELLA TOSCA

Alle ore 09.00, imbarco su bus GT presso la segreteria organizzativa del Congresso del Centenario all'AUDITORIUM PARCO DELLA MUSICA e trasferimento al Meeting Point Cavour, incontro con guida locale e trasferimento a piedi a Castel Sant'Angelo ed inizio della visita guidata. Durante la visita di quello che fu il sepolcro dall'imperatore Adriano, nonché il patibolo di Cavaradossi nell'immaginario di Victorien Sardou (dove si svolge l'ultimo atto della Tosca), sarà possibile godere un momento di sosta, contemplando uno dei più suggestivi panorami della Città Eterna.

**Per informazioni relative alle Prenotazioni Alberghiere, al Programma Accompagnatori e all'organizzazione di Tour Personalizzati contattare:**

Emilia Viaggi Congressi Et Meeting

Via Porrettana, 76 - 40033 Casalecchio di Reno (BO)

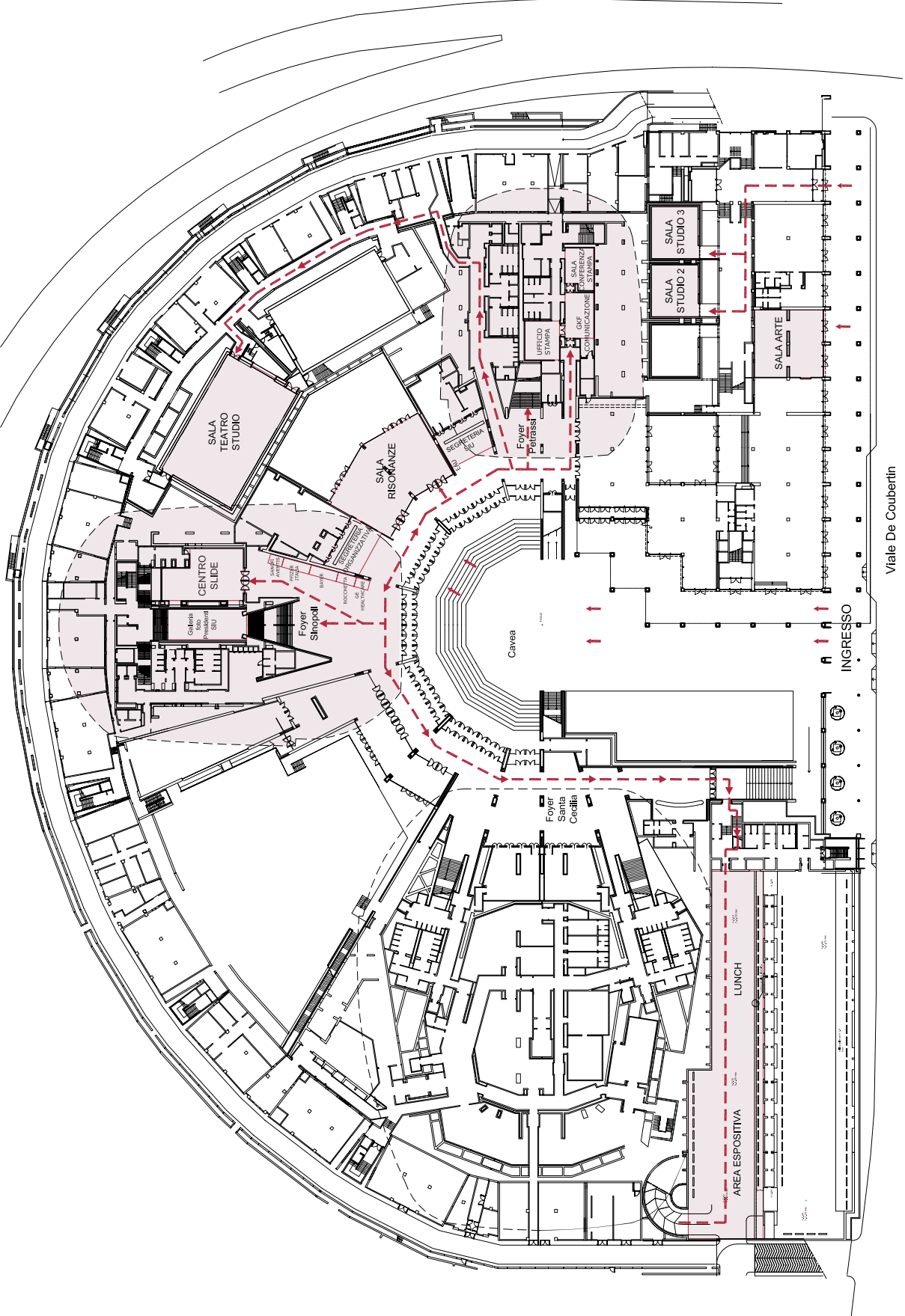
Tel 051 6194911 - Fax 051 6194900

evcongressi@emiliaviaggi.it • www.emiliaviaggi.it

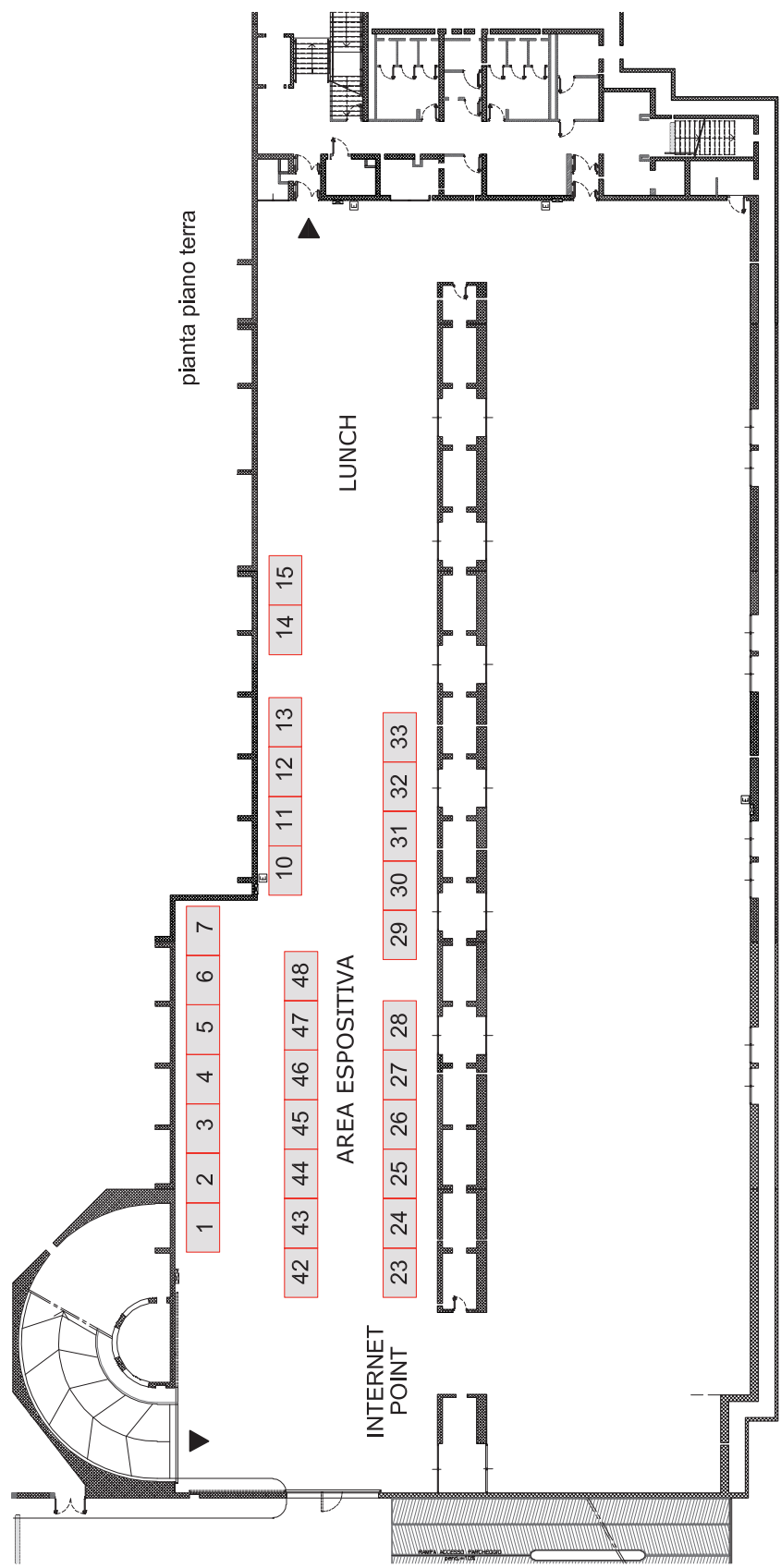


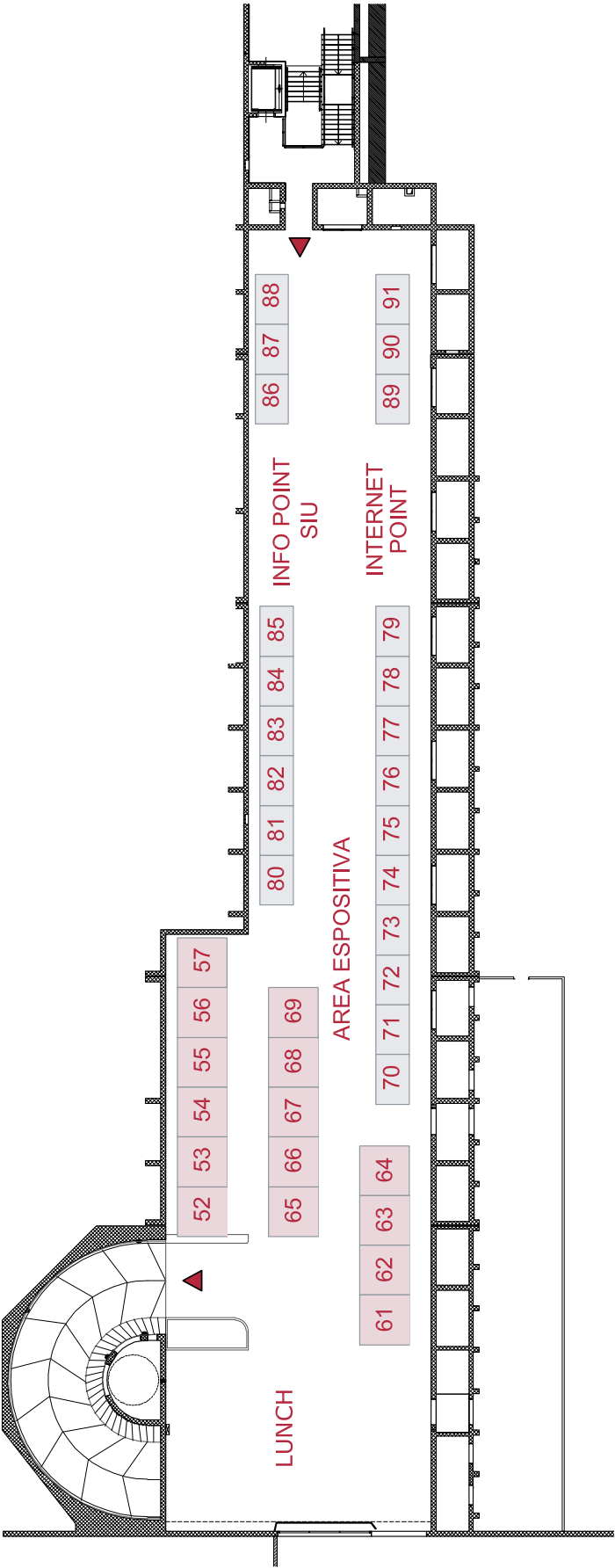


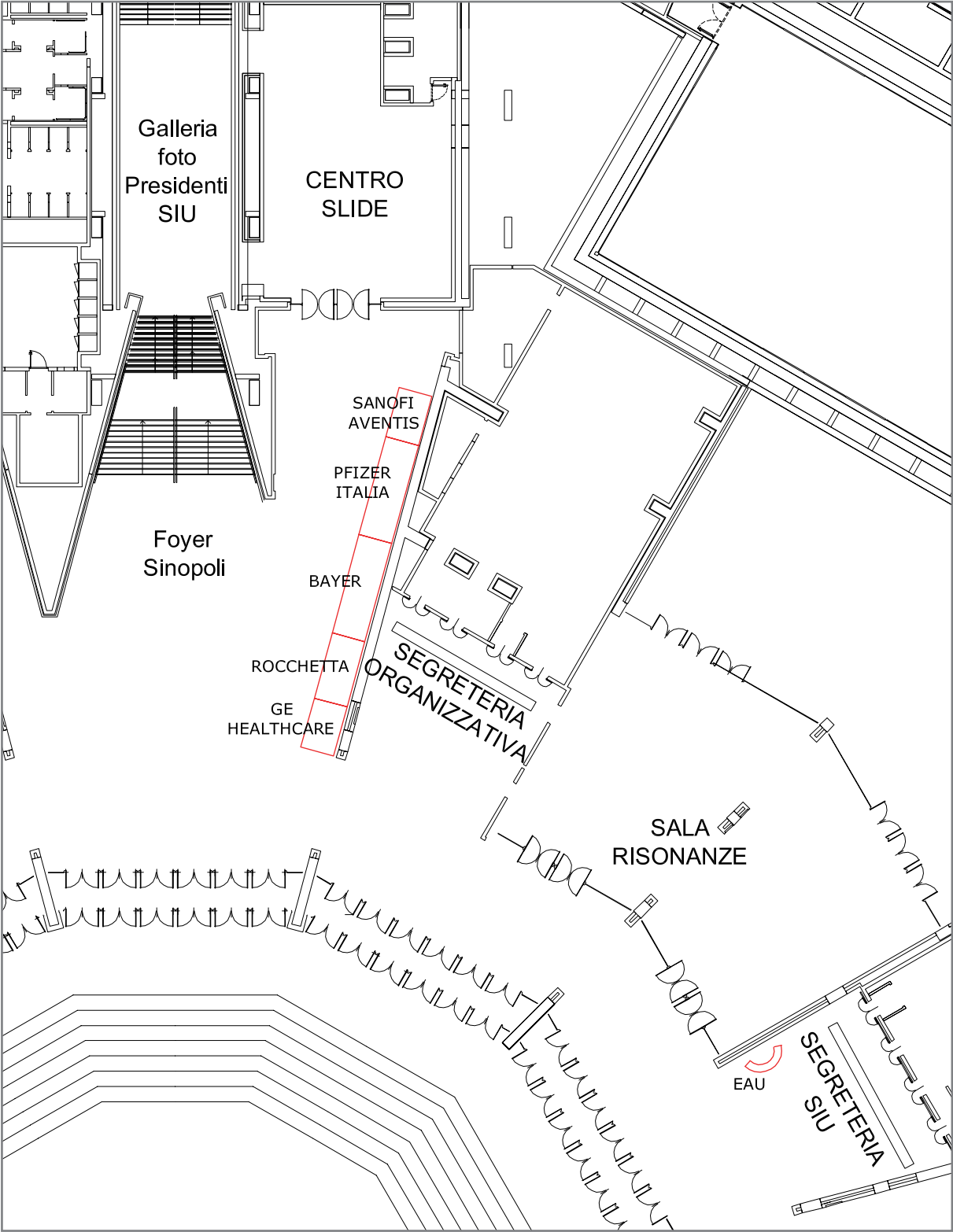
# AREA ESPOSITIVA



Viale De Coubertin







DIAMOND

BAYER

PLATINUM

ELI LILLY ITALIA

ROCCHETTA

PFIZER ITALIA

SANOFI AVENTIS

GOLD

GE HEALTHCARE

WYETH

PIERRE FABRE

SILVER

ASTELLAS PHARMA

MIPHARM

ASTRAZENECA

NYCOMED

COLOPLAST

OLYMPUS ITALIA

GLAXOSMITHKLINE

ROTTAPHARM

IDI PHARMA

STORZ MEDICAL ITALIA

JANSSEN - CILAG

STRYKER ITALIA

KARL STORZ ENDOSCOPIA ITALIA

TAKEDA ITALIA FARMACEUTICI

KERYOS

ALTRE AZIENDE  
CHE HANNO  
CONTRIBUITO

AB MEDICA

FARMACEUTICA MEV

ALFA WASSERMANN

FERRING

ALLIANCE MEDICAL

GALIL MEDICAL

ANDROLINE

IPSEN

ANGELINI A.C.R.A.F

KONPHARMA

AURORA ASSICURAZIONI

KYOWA ITALIANA FARMACEUTICI

BAXTER

MEDICAL ENTERPRISES

BIO STILOGIT

MEDIMAR

BIOLITEC

MEDTRONIC ITALIA

B-K MEDICALE

MERCK SCHARP & DOHME

BOSTON SCIENTIFIC

MORGANCEUTICAL

CAO

MOVI

CIC EDIZIONI

NATURAL BRADEL

COOK

MISONIX LTD

DIMED

NOVARTIS

DIREX SYSTEMS

PHYSION

DORNIER MEDTECH ITALIA

SCENARI

EAU - EUROPEAN ASSOCIATION OF UROLOGY

SCS SELLING CONSULTING SERVICES

EDAP TECHNOMED ITALIA

SIEMENS

EDIZIONI DIOMED

SPA SOCIETÀ PRODOTTI ANTIBIOTICI

EDIZIONI MINERVA MEDICA

TEGEA

EMS ITALIA

TELEFLEX MEDICAL

ENDOMEDICA

VEDISE

EUROPA UOMO ITALIAN ONLUS

SEGRETERIE  
SCIENTIFICHE

INGRESSO PRINCIPALE

PIANO TERRA

FOYER SINOPOLI

1° PIANO

PIANO TERRA

SEGRETERIA SIU

|                   |   |
|-------------------|---|
| SEGRETERIA CLU    | 1 |
| SEGRETERIA IEA    | 2 |
| SEGRETERIA SIA    | 3 |
| SEGRETERIA SICGEM | 4 |

|               |       |
|---------------|-------|
| BAYER         | A3-A4 |
| GE HEALTHCARE | A1    |
| PFIZER ITALIA | A5-A6 |

|                              |          |
|------------------------------|----------|
| AB MEDICA                    | 70-71    |
| ALLIANCE MEDICAL             | 61       |
| ANGELINI A.C.R.A.F.          | 83       |
| ASTRAZENECA                  | 67-68    |
| BIOLITEC                     | 88       |
| B-K MEDICALE                 | 86-87    |
| BOSTON SCIENTIFIC            | 73       |
| CAO                          | 76       |
| COLOPLAST                    | 66       |
| DIMED                        | 77       |
| FARMACEUTICA MEV             | 74       |
| GALIL MEDICAL                | 75       |
| IPSEN                        | 52-53    |
| KARL STORZ ENDOSCOPIA ITALIA | 80-81-82 |
| KYOWA ITALIANA FARMACEUTICI  | 85       |

|                        |          |
|------------------------|----------|
| ASTELLAS PHARMA        | 11-12-13 |
| COOK                   | 23       |
| DORNIER MEDTECH ITALIA | 43       |
| EDAP TECHNOMED ITALIA  | 24       |
| ELI LILLY ITALIA       | 27-28    |
| GLAXOSMITHKLINE        | 44-45    |
| IDI PHARMA             | 32-33    |

SEGRETERIA EAU

|                  |   |
|------------------|---|
| SEGRETERIA SIEUN | 5 |
| SEGRETERIA SIUT  | 6 |
| SEGRETERIA SUN   | 7 |

|                |    |
|----------------|----|
| ROCCHETTA      | A2 |
| SANOFI AVENTIS | A7 |

|                                  |          |
|----------------------------------|----------|
| MEDTRONIC ITALIA                 | 78       |
| MIPHARM                          | 91       |
| MOVI                             | 89-90    |
| NATURAL BRADEL                   | 84       |
| NYCOMED                          | 79       |
| OLYMPUS ITALIA                   | 63-64    |
| PIERRE FABRE                     | 56-57    |
| ROTTAPHARM                       | 69       |
| SANOFI AVENTIS                   | 46-47-48 |
| SCENARI                          | 72       |
| SPA SOCIETÀ PRODOTTI ANTIBIOTICI | 62       |
| STORZ MEDICAL ITALIA             | 80-81-82 |
| STRYKER ITALIA                   | 65       |
| TEGEA                            | 54-55    |

|                            |       |
|----------------------------|-------|
| KERYOS                     | 29    |
| KONPHARMA                  | 30    |
| SIEMENS                    | 31    |
| TAKEDA ITALIA FARMACEUTICI | 25-26 |
| TELEFLEX MEDICAL           | 14-15 |
| WYETH                      | 10    |





EDUCAZIONE  
CONTINUA  
IN MEDICINA

NORME  
PER GLI ORATORI

## RILEVAMENTO ELETTRONICO DELLE PRESENZE

## ACQUISIZIONE DEI CREDITI

La partecipazione ai lavori congressuali dà diritto all'acquisizione di crediti formativi ECM.

A tal fine sono in fase di accreditamento diversi Percorsi Formativi corrispondenti alle giornate congressuali e per il Corso Infermieri.

Maggiori informazioni a riguardo saranno presenti sul sito [www.siu.it](http://www.siu.it).

La modulistica ECM relativa agli eventi accreditati sarà inserita nella borsa congressuale.

E' responsabilità del congressista attraversare le postazioni di rilevamento delle presenze: i partecipanti interessati a ricevere i crediti formativi ritireranno, presso la Segreteria Organizzativa, un apposito badge elettronico sul quale verranno registrate le presenze ai singoli eventi. E' sempre responsabilità del congressista custodire lo stesso e riconsegnarlo al termine dei lavori congressuali.

Per conseguire i crediti è importante:

- Ritirare al momento della registrazione, unitamente alla borsa congressuale, la modulistica ECM.
- Registrare sia l'entrata che l'uscita di ogni giornata congressuale.
- Partecipare nella misura del 100% ai lavori scientifici previsti per ogni evento formativo.
- Riconsegnare alla Segreteria Organizzativa la modulistica relativa agli eventi accreditati cui si è partecipato, debitamente compilati e firmati, al termine di ogni giornata.

### **NOTA BENE:**

Da quest'anno non sarà accettata la modulistica ECM senza codice fiscale correttamente inserito e ben leggibile.

## Norme per gli Oratori

Ai fini di una lineare **procedura ECM di rilevamento delle presenze**, ed a garanzia del rispetto del programma congressuale, **è indispensabile una rigorosa osservanza di tutti i tempi indicati** ed è essenziale che le sessioni inizino con la massima puntualità; gli Oratori sono pertanto pregati di attenersi scrupolosamente ai tempi assegnati.

I Moderatori saranno due per sessione. Il primo provvederà ad una introduzione formale alla sessione di 5 minuti; il secondo fornirà dei messaggi conclusivi sempre in 5 minuti.

Ai Moderatori, oltre al ringraziamento per aver accettato l'impegno, va anche la nostra preghiera di essere inflessibili nel far rispettare gli orari previsti. In caso di assenza dei Relatori, i Moderatori sono autorizzati ed invitati ad iniziare con le presentazioni successive, cancellando di fatto le presentazioni in ritardo.

I Moderatori riceveranno un modulo di valutazione delle presentazioni delle loro sessioni. Essi sono cortesemente pregati di volerli far pervenire al Comitato Scientifico dopo il termine delle sessioni, per mezzo del personale presente in sala.

### COMUNICAZIONI

#### Presentazione 5 minuti – Discussione 3 minuti

Si ricorda che i tempi assegnati per le comunicazioni sono di cinque minuti per l'esposizione e di tre minuti per la discussione. Il sistema computerizzato e centralizzato di proiezione, avviserà i Relatori dopo quattro minuti di esposizione che il tempo a loro disposizione è in scadenza. Al termine dei cinque minuti il sistema abolirà automaticamente sia l'amplificazione dei microfoni sia la proiezione.

Analogamente, al termine dei tre minuti di discussione l'audio verrà automaticamente interrotto.

In ogni caso, ciascuna presentazione sarà supportata da un timer visibile sia dal relatore sia dall'auditorio. Il rispetto dei tempi è un dovere di ogni relatore e sarà rigorosamente controllato dai moderatori.

Si suggerisce quindi di preparare un numero limitato e congruo di diapositive da proiettare. Di norma è opportuno prevedere una diapositiva per ogni minuto di proiezione. Il personale addetto alla raccolta delle diapositive è incaricato di avvertire i monitors del Congresso se il numero di diapositive presentato dai Relatori è incongruo.

### POSTER

#### Presentazione 3 minuti – Discussione 3 minuti

Dimensioni cm 100 in altezza e di cm 70 in larghezza. I Poster dovranno essere affissi, negli appositi spazi numerati (corrispondenti al numero di ogni singolo poster), mezz'ora prima dell'orario di inizio delle sessioni in cui è prevista la loro discussione e dovranno essere ritirati subito dopo la fine della relativa sessione. Durante l'esposizione ogni autore dovrà essere presente accanto al proprio poster per fornire eventuali ulteriori dettagli in merito. Per le sessioni poster, si ricorda che sono previsti solamente tre minuti per riassumere il lavoro presentato e che l'audio verrà automaticamente interrotto alla scadenza dei tre minuti.

### VIDEO

#### Proiezione 10 minuti – Discussione 3 minuti

## Linee guida per gli Oratori

Il Centro Slide sarà aperto mezz'ora prima dell'inizio dei lavori, durante tutte le giornate congressuali.

Sul podio di ogni sala è installato un computer dotato di Software OFFICE 2000 Professional. Non è concesso collegarsi con il proprio computer al fine di evitare spiacevoli inconvenienti tecnici. Ogni sala sarà collegata in rete con il Centro Slide. Gli Autori sono pregati di fornire il file in POWER POINT al Centro Slide entro la mattina per le sedute pomeridiane e il pomeriggio per le sedute della mattina successiva.

### SE SEI UN MODERATORE

Identifica la sala della sessione in anticipo. Sii presente nella sala 15 minuti prima dell'inizio della sessione. Si ricorda che i tempi di presentazione e discussione devono essere rigorosamente rispettati; chi partecipa alla discussione deve essere ammesso dai moderatori, deve usare il microfono e deve dire nome e provenienza.

### SE SEI UN RELATORE IN UNA SESSIONE DI COMUNICAZIONI

Consegna il file in formato PowerPoint al Centro Slide con l'anticipo richiesto. Fai in modo che il numero di diapositive sia congruo al tempo di presentazione. Identifica la sala della sessione in anticipo. Sii presente nella sala 15 minuti prima dell'inizio della sessione. Ricorda che i tempi di presentazione sono 5 minuti con 3 minuti per la discussione.

### SE SEI UN RELATORE IN UNA SESSIONE DI POSTER

I poster vanno affissi 10 minuti prima dell'inizio della sessione. Sii presente accanto al poster nella mezz'ora prima della sessione. Ricorda che i tempi di presentazione sono 3 minuti con 3 minuti per la discussione. Ritira il poster immediatamente alla fine della sessione.

### COLLEGAMENTO CON L'INDUSTRIA CONFLITTO DI INTERESSI

E' politica della SIU che ogni relatore indichi chiaramente all'inizio della sua esposizione l'eventuale collegamento con l'industria e/o gli eventuali conflitti di interesse che l'auditorio dovrebbe conoscere al fine di giudicare l'imparzialità della presentazione.



*Bocca della Verità*





# QUADRI SINOTTICI LAVORI SCIENTIFICI

| Ora         | Sala Sinopoli   | Sala Petrassi             | Sala Teatro | Sala Risonanze 1 | Sala Risonanze 2                       | Sala Arte                                      | Studio 2                                       | Studio 3  |
|-------------|---|---------------------------|-------------|------------------|--|--|--|---|
| 08.00-09.00 | SIU<br>SESSIONE PLENARIA<br><br>Neoplasie della Vescica |                           |             |                  |  |  |  |   |
| 09.00-10.00 |   |                           |             |                  |  |  |  |   |
| 10.00-11.00 |   |                           |             |                  |  |  |  |   |
| 11.00-12.00 |   |                           |             |                  |  |  |  |   |
| 12.00-13.00 |   |                           |             |                  |  |  |  |   |
| 13.00-14.00 | Live Surgery<br>IEA                                     |                           |             |                  | C<br>Carcinoma vescicale<br>avanzato 1 | C<br>Carcinomi superficiali<br>della vescica 1 | C<br>Carcinomi superficiali<br>della vescica 3 | P<br>Carcinoma vescicale<br>avanzato              |
| 14.00-15.00 |   | V<br>Laparoscopia vescica |             |                  | C<br>Carcinoma vescicale<br>avanzato 2 | C<br>Carcinomi superficiali<br>della vescica 2 | C<br>Carcinomi superficiali<br>della vescica 4 | P<br>Neplasie ureteli<br>dell'alta via escretrice |
| 15.00-16.00 |   |                           |             |                  | V<br>Laparoscopia<br>via escrettrice   | C<br>Dolore e biopsia<br>prostatica 1          | C<br>Carcinomi superficiali<br>della vescica 5 | C<br>Carcinoma vescicale<br>ricerca di base       |
| 16.00-17.00 | SIU   | SUN                       | IEA         | SIEUN            | V<br>Miscellanea 1                     | C<br>Dolore e biopsia<br>prostatica 2          | C<br>Carcinomi superficiali<br>della vescica 6 | C<br>Carcinoma prostatico<br>ricerca di base      |
| 18.00-20.00 | CERIMONIA INAUGURALE - Sala Sinopoli                    |                           |             |                  |  |  |  |   |

## Martedì 23 settembre 2008

| Ora         | Sala Sinopoli   | Sala Petrassi                       | Sala Teatro                           | Sala Risonanze 1            | Sala Risonanze 2                                | Sala Arte                                  | Studio 2                                    | Studio 3                                      |
|-------------|---|-------------------------------------|---------------------------------------|-----------------------------|---|--|---|---|
| 08.00-09.00 | <b>SIU</b><br><b>SESSIONE PLENARIA</b><br><br>Le neoplasie della prostata |                                     |                                       |                             |   |  |   |   |
| 09.00-10.00 |   |                                     |                                       |                             |   |  |   |   |
| 10.00-11.00 |   |                                     |                                       |                             |   |  |   |   |
| 11.00-12.00 |   |                                     |                                       |                             |   |  |   |   |
| 12.00-13.00 |   |                                     |                                       |                             |   |  |   |   |
| 13.00-14.00 | <b>Live Surgery IEA</b>   |                                     |                                       | C<br>Laparoscopia e robot 1 | C<br>Schemi di biopsia prostatica a confronto 1 | C<br>Carcinoma della prostata 1            | P<br>Carcinoma prostatico ricerca di base 1 | C<br>Carcinoma della prostata: diagnosi 1     |
| 14.00-15.00 |   |                                     |                                       | C<br>Laparoscopia e robot 2 | C<br>Schemi di biopsia prostatica a confronto 2 | C<br>Carcinoma prostatico terapia medica 1 | P<br>Carcinoma prostatico ricerca di base 2 | C<br>Carcinoma della prostata: diagnosi 2     |
| 15.00-16.00 | <b>SIU</b><br><b>SESSIONE PLENARIA</b>                                    | <b>SUN</b>                          | <b>SIEUN</b>                          | C<br>Laparoscopia e robot 3 | C<br>Schemi di biopsia prostatica a confronto 3 | C<br>Carcinoma prostatico terapia medica 2 | P<br>Miscellanea biopsia                    | C<br>Carcinoma della prostata: imaging        |
| 16.00-17.00 | Le neoplasie della prostata   |                                     |                                       | <b>SIUT-UrOP</b>            | C<br>Schemi di biopsia prostatica a confronto 4 | C<br>Ripresa biochimica                    | P<br>Carcinoma della prostata: miscellanea  | C<br>Carcinoma prostata: tecnica chirurgica 1 |
| 17.00-18.00 | V<br>Laparoscopia carcinoma prostata 1                                    |                                     |                                       |                             |   | C<br>Carcinoma della prostata avanzato     | P<br>Carcinoma prostata: terapia chirurgica | C<br>Carcinoma prostata: tecnica chirurgica 2 |
| 18.00-19.00 |   | Seduta Amministrativa<br><b>SUN</b> | Seduta Amministrativa<br><b>SIEUN</b> |                             |   |  |   |   |

45

## Mercoledì 24 settembre 2008

| Ora         | Sala Sinopoli   | Sala Petrassi                         | Sala Teatro                         | Sala Risonanze 1                | Sala Risonanze 2    | Sala Arte  | Studio 2                                  | Studio 3  |
|-------------|---|---------------------------------------|-------------------------------------|---------------------------------|---------------------|--|---|---|
| 08.00-09.00 | <b>SIU</b><br><b>SESSIONE PLENARIA</b><br><br>Le neoplasie renali |                                       |                                     |                                 |                     |  |   |   |
| 09.00-10.00 |   |                                       |                                     |                                 |                     |  |   |   |
| 10.00-11.00 |   |                                       |                                     |                                 |                     |  |   |   |
| 11.00-12.00 |   |                                       |                                     |                                 |                     |  |   |   |
| 12.00-13.00 |   |                                       |                                     |                                 |                     |  |   |   |
| 13.00-14.00 | <b>Live Surgery IEA</b>   |                                       |                                     |                                 | C<br>Laparoscopia 1 | C<br>Fattori prognostici perioperatori 1         | C<br>Carcinoma prostata: terapia fisica 1 | P<br>Tumori renali e Ricerca di base            |
| 14.00-15.00 |   |                                       |                                     | V<br>Chirurgia carcinoma renale | C<br>Laparoscopia 2 | C<br>Fattori prognostici perioperatori 2         | C<br>Carcinoma prostata: terapia fisica 2 | P<br>Tumori rene: Diagnosi e fattori predittivi |
| 15.00-16.00 | <b>SIU</b><br><b>SESSIONE PLENARIA</b>                            | <b>SUN</b>                            | <b>IEA</b>                          | V<br>Laparoscopia rene 1        | C<br>Laparoscopia 3 | C<br>Disturbi funz. post prostatectomia radicale | C<br>Carcinoma prostata: terapia fisica 3 | P<br>Tumori del rene                            |
| 16.00-17.00 | Le neoplasie renali   | <b>SUN</b>                            | <b>SIEUN</b>                        | C<br>Nuove tecnologie           | C<br>Laparoscopia 4 | C<br>Nefrectomia citoduttiva                     | C<br>Endourologia 1                       | P<br>Nefrectomia parziale                       |
| 17.00-18.00 |   | Golden Communication<br>Golden Videos |                                     | P<br>Nuove tecnologie           | P<br>Laparoscopia   | C<br>Trombosi cavale                             | C<br>Endourologia 2                       | C<br>Tumori rene: crioterapia radiofrequenza    |
| 18.00-19.00 |   |                                       | Seduta Amministrativa<br><b>IEA</b> |                                 |                     | Seduta Amministrativa<br><b>FISU</b>             |   |   |

## Giovedì 25 settembre 2008

| Ora         | Sala Sinopoli   | Sala Petrassi | Sala Teatro   | Sala Risonanze 1   | Sala Risonanze 2        | Sala Arte                                    | Studio 2 | Studio 3                             |
|-------------|---|---------------|---|--------------------|-------------------------|--|----------|--------------------------------------|
| 08.00-09.00 | <b>SIU</b><br>SESSIONE PLENARIA<br>ISTITUZIONALE<br><br>Giornata<br>celebrativa |               |   |                    |                         |  |          |                                      |
| 09.00-10.00 |   |               | <b>SIU</b><br><b>AIURO</b><br><br>Corso<br>Infermieri |                    |                         |  |          |                                      |
| 10.00-11.00 |   |               |   |                    |                         |  |          |                                      |
| 11.00-12.00 |   |               |   |                    |                         |  |          |                                      |
| 12.00-13.00 | 11.50-15.00   |               |   |                    |                         |  |          |                                      |
| 13.00-14.00 | <b>SIU</b><br>Seduta<br>Amministrativa  |               |   |                    |                         |  |          |                                      |
| 14.00-15.00 |   |               |   |                    |                         |  |          |                                      |
| 15.00-16.00 | V<br>Laparoscopia<br>carcinoma prostata 2                                       | SIA           |   | V<br>Miscellanea 3 | C<br>Chirurgia renale   | C<br>Sessualità e cancro<br>della prostata 1 |          | P<br>Induratio penis plastica        |
| 16.00-17.00 | V<br>Laparoscopia<br>uro-ginecologica   |               | SICGEM  |                    | C<br>Chirurgia uretrale | C<br>Sessualità e cancro<br>della prostata 2 |          | P<br>Chirurgia renale<br>e vescicale |
| 17.00-18.00 | V<br>Urologia ginecologica  |               |   |                    |                         |  |          |                                      |
| 18.00-19.00 |   |               |   |                    |                         |  |          |                                      |

46

## Venerdì 26 settembre 2008

| Ora         | Sala Sinopoli   | Sala Petrassi                   | Sala Teatro                        | Sala Risonanze 1                                     | Sala Risonanze 2                                     | Sala Arte                   | Studio 2                        | Studio 3                                  |
|-------------|---|---------------------------------|------------------------------------|--|--|-----------------------------|---------------------------------|---|
| 08.00-09.00 | SIU<br>SESSIONE PLENARIA<br><br>IBP:<br>Vecchio e nuovo |                                 |                                    |  |  |                             |                                 |   |
| 09.00-10.00 |   |                                 |                                    |  |  |                             |                                 |   |
| 10.00-11.00 |   |                                 |                                    |  |  |                             |                                 |   |
| 11.00-12.00 |   | SIA                             | SIPUF                              |  | C<br>Pat. benigna prostata<br>Terapie miniinvasive 1 | C<br>Chirurgia incontinenza | P<br>Chirurgia<br>Miscellanea 2 | P<br>Incurvamenti penieni<br>D IG         |
| 12.00-13.00 |   |                                 |                                    | C<br>Pat. benigna prostata<br>Terapie miniinvasive 2 | C<br>Chirurgia vescicale                             | P<br>Endourologia           | C<br>Disfunzione erettile       |   |
| 13.00-14.00 | Live Surgery<br>IEA                                     |                                 |                                    |  |  |                             |                                 |   |
| 14.00-15.00 |   |                                 | V<br>Andrologia 1                  |  |  |                             |                                 |   |
| 15.00-16.00 | SICGEM  |                                 | SIPUF                              | C<br>Pat. benigna prostata<br>Terapie chirurgiche 1  | C<br>Disturbi<br>dell'eiaculazione                   | P<br>Infertilità 1          | P<br>Tumori testicolo           |   |
| 16.00-17.00 |   |                                 |                                    | V<br>Andrologia 2                                    | C<br>Pat. benigna prostata<br>Terapie chirurgiche 2  | C<br>Infezioni 1            | P<br>Infertilità 2              | P<br>Chirurgia prostatica<br>Incontinenza |
| 17.00-18.00 | V<br>Chirurgia uretrale                                 |                                 | V<br>Laparoscopia rene 3           |  | C<br>Patologia benigna<br>prostata                   | C<br>Infezioni 2            | C<br>Endourologia 3             | P<br>Chirurgia<br>Miscellanea 1           |
| 18.00-19.00 |   | Seduta<br>Amministrativa<br>SIA | Seduta<br>Amministrativa<br>SICGEM |  |  |                             |                                 |   |

Sabato 27 settembre 2008

| Ora         | Sala Sinopoli                          | Sala Petrassi | Sala Teatro | Sala Risonanze 1 | Sala Risonanze 2                            | Sala Arte                        | Studio 2       | Studio 3                 |
|-------------|--|---------------|-------------|------------------|---|----------------------------------|----------------|--------------------------|
| 08.00-09.00 | SIU<br>SESSIONE PLENARIA               |               |             |                  |   |                                  |                |                          |
| 09.00-10.00 | Calcolosi urinaria                     |               |             |                  |   |                                  |                |                          |
| 10.00-11.00 | Cistite interstiziale                  |               |             |                  |   |                                  |                |                          |
|             | Vescica iperattiva                     |               |             |                  |   |                                  |                |                          |
| 11.00-12.00 | V<br>Robotica prostatica               | SIA           | SIUD        |                  | C<br>Terapia medica<br>disfunzione erettile | C<br>Varicocele 1                |                | C<br>Neurouro-dinamica 1 |
| 12.00-13.00 |  |               |             |                  | C<br>Infertilità                            | P<br>Varicocele                  |                | C<br>Neurouro-dinamica 2 |
| 13.00-14.00 | Live Surgery<br>SICGEM                 |               |             | V<br>Calcolosi 1 |   |                                  |                |                          |
| 14.00-15.00 |  |               |             | V<br>Calcolosi 2 |   |                                  |                |                          |
| 15.00-16.00 | V<br>Laparoscopia rene 2               | SIA           | CLU         |                  | P<br>Miscellanea 2                          | C<br>Oncologia Miscellanea       | C<br>SWL       | C<br>Neurouro-dinamica 3 |
| 16.00-17.00 | V<br>Incontinenza urinaria<br>maschile |               |             |                  | P<br>Miscellanea 3                          | P<br>Andrologia<br>Miscellanea 1 | P<br>SWL       | C<br>Neurouro-dinamica 4 |
| 17.00-18.00 | V<br>Miscellanea 2                     |               |             |                  | P<br>Miscellanea 4                          | P<br>Andrologia<br>Miscellanea 2 | P<br>Calcolosi | P<br>Neurouro-dinamica   |

47

Domenica 28 settembre 2008

| Ora         | Sala Sinopoli | Sala Petrassi  | Sala Teatro | Sala Risonanze 1                        | Sala Risonanze 2      | Sala Arte                 | Studio 2                     | Studio 3  |
|-------------|---------------|--|-------------|---|-----------------------|---------------------------|------------------------------|---|
| 08.00-09.00 |               |  | SIA         |   |                       | C<br>Urologia femminile 1 | P<br>Chirurgia Andrologica 1 | P<br>Miscellanea: urologia funzionale femminile |
| 09.00-10.00 |               | SIU<br>SESSIONE PLENARIA   |             |   |                       | C<br>Urologia femminile 2 | P<br>Chirurgia Andrologica 2 | P<br>Urologia femminile                         |
| 10.00-11.00 |               | L'Urologo<br>e il Trapianto<br>di Rene                           |             | AIUG                                    | SICGEM                | C<br>Urologia femminile 3 | C<br>Trapianto renale        | C<br>Varicocele 2                               |
| 11.00-12.00 |               |  |             | C<br>Carcinoma vescicale<br>Miscellanea | P<br>Trapianto renale | P<br>Miscellanea 1        |                              |   |
| 12.00-13.00 |               | TAKE HOME MESSAGES - Presidenti Società Congresso del Centenario |             |   |                       |                           |                              |   |





LUNEDÌ  
22 SETTEMBRE

Sala SINOPOLI

SIU

NEOPLASIE DELLA VESCICA

- 08.00-08.20 L - Nuovi sistemi classificativi delle neoplasie uroteliali: ricaduta clinica
- 08.20-08.55 QT • GE HEALTHCARE - PDD cistostopy: a step ahead
- 08.55-09.25 L'ESPERIENZA INSEGNA - T1G3 e CIS: una storia infinita
- 09.25-09.45 L - Terapia endocavitaria: lo stato dell'arte
- 09.45-09.55 FLASH - L'ipertermia
- 09.55-10.05 FLASH - La lontoforesi
- 10.05-11.05 TR - Evoluzione della cistectomia radicale: indicazioni, tecnica e risultati
- 11.05-11.25 L - Laparoscopic and Robot-Assisted radical cystectomy
- 11.25-11.45 L - La linfadenectomia pelvica nel cancro della vescica
- 11.45-12.05 L - Uretrectomia: quando e come?
- 12.05-12.25 L - C'è evidenza che la derivazione ortotopica sia migliore del condotto ileale?
- 12.25-12.45 L - Serbatoi urinari eterotopici continenti: dove siamo oggi?
- 12.45-13.05 Update dalla letteratura e nuovi trials clinici in corso

IEA

13.05-16.00

LIVE SURGERY

SALA A TURB PDD

Ureterosopia Flessibile

SALA B TURB PDD

Ureterosopia Flessibile

SALA C Cistectomia Laparoscopica

SALA D ECIRS per stenosi uretero-enterica

SIU

16.00-16.30

FF - Preservazione della vescica versus cistectomia precoce

16.30-17.00

L - Come il progresso medico modifica le strategie chirurgiche

18.00-20.00

CERIMONIA INAUGURALE

Sala PETRASSI

14.00-15.00

VIDEO - Laparoscopia vescica

SUN

15.00-16.40

SPAZIO ESRU - Evidence based urodynamics

16.40-17.00

L - ESRU, a look beyond borders

Sala TEATRO

IEA

15.00-17.00

L - ESUT Soft tissue navigation in endoscopic urologic surgery

L - ENDOUROLOGICAL SOCIETY Bloodless percutaneous procedures

DS - Focus on urological laparoscopy: where we are?

## Sala RISONANZE 1

**SIEUN**

15.00-17.00

DS - Imaging in andrologia

## Sala RISONANZE 2

13.00-14.00

COMUNICAZIONI – Carcinoma vescicale avanzato 1

14.00-15.00

COMUNICAZIONI – Carcinoma vescicale avanzato 2

15.00-16.00

VIDEO – Laparoscopia via escettrice

16.00-17.00

VIDEO – Miscellanea 1

## Sala ARTE

13.00-14.00

COMUNICAZIONI – Carcinomi superficiali della vescica 1

14.00-15.00

COMUNICAZIONI – Carcinomi superficiali della vescica 2

15.00-16.00

COMUNICAZIONI – Dolore e biopsia prostatica 1

16.00-17.00

COMUNICAZIONI – Dolore e biopsia prostatica 2

## STUDIO 2

13.00-14.00

COMUNICAZIONI – Carcinomi superficiali della vescica 3

14.00-15.00

COMUNICAZIONI – Carcinomi superficiali della vescica 4

15.00-16.00

COMUNICAZIONI – Carcinomi superficiali della vescica 5

16.00-17.00

COMUNICAZIONI – Carcinomi superficiali della vescica 6

## STUDIO 3

13.00-14.00

POSTER – Carcinoma vescicale avanzato

14.00-15.00

POSTER – Neoplasie ureteliali dell'alta via escettrice

15.00-16.00

COMUNICAZIONI – Carcinoma vescicale ricerca di base

16.00-17.00

COMUNICAZIONI – Carcinoma prostatico ricerca di base

08.00 – 13.05

SALA SINOPOLI

**SIU - SESSIONE PLENARIA**

## NEOPLASIE DELLA VESCICA

COORDINATORI DI SALA: W. Artibani (Padova), A. Sciarra (Roma)

INTRODUZIONE: V. Mirone (Napoli)

08.00 – 08.20

SALA SINOPOLI

**LETTURA**

## NUOVI SISTEMI CLASSIFICATIVI DELLE NEOPLASIE UROTELIALI: RICADUTA CLINICA

R. Montironi (Ancona)

08.20 – 08.55

SALA SINOPOLI

**QUESTION TIME**

## PDD CISTOSCOPY: A STEP AHEAD CON IL SUPPORTO EDUCAZIONALE DI GE HEALTHCARE



MODERATORE: L. Schips (Vasto)

RELATORE: G. Janetschek (Linz)

PRO: A. Lapini (Firenze)

CONTRO: A. Volpe (Torino)

MODERATORI SESSIONE: A. Tizzani (Torino), M. Brausi (Modena)

08.55 – 09.25

SALA SINOPOLI

**L'ESPERIENZA INSEGNA**

## T1G3 E CIS: UNA STORIA INFINITA

R. Hurle (Bergamo), P. Gontero (Torino), V. Serretta (Palermo)

09.25– 09.45

SALA SINOPOLI

**LETTURA**

## TERAPIA ENDOCAVITARIA: LO STATO DELL'ARTE

P. F. Bassi (Roma)

09.45 – 09.55

SALA SINOPOLI

FLASH

## L'IPERTERMIA

G. Conti (Como)

09.55 - 10.05

SALA SINOPOLI

FLASH

## LA IONTOFORESI

S. M. Di Stasi (Roma)

**MODERATORI SESSIONE: M. Carini (Firenze) – A. Lembo (Bergamo)**

10.05 - 11.05

SALA SINOPOLI

TAVOLA ROTONDA

## EVOLUZIONE DELLA CISTECTOMIA RADICALE: INDICAZIONI, TECNICA E RISULTATI

NERVE SPARING – B. Frea (Udine)

NERVE SEMINAL SPARING – C. Terrone (Novara)

NELLA DONNA – A. Garbeglio (Pordenone)

RUOLO DELLA LAPAROSCOPIA – F. Gaboardi (Milano)

11.05 - 11.25

SALA SINOPOLI

LETTURA

## LAPAROSCOPIC AND ROBOT-ASSISTED RADICAL CYSTECTOMY

G. Janetscheck (Linz)

11.25 - 11.45

SALA SINOPOLI

LETTURA

## LA LINFODENECTOMIA PELVICA NEL CANCRO DELLA VESCICA

F. P. Selvaggi (Bari)

53

**11.45 – 12.05**

**SALA SINOPOLI**

**LETTURA**

**URETRECTOMIA: QUANDO E COME?**

C. Imbimbo (Napoli)

**12.05 - 12.25**

**SALA SINOPOLI**

**LETTURA**

**C'È EVIDENZA CHE LA DERIVAZIONE ORTOTOPICA SIA MIGLIORE DEL CONDOTTO ILEALE?**

S. Cosciani Cunico (Brescia)

**12.25 - 12.45**

**SALA SINOPOLI**

**LETTURA**

**SERBATOI URINARI ETEROTOPICI CONTINENTI: DOVE SIAMO OGGI?**

M. Maffezzini (Genova)

**12.45 - 13.05**

**SALA SINOPOLI**

**UPDATE DALLA LETTERATURA E NUOVI TRIALS CLINICI IN CORSO**

MUSCOLO INVASIVI - G. Novara (Padova)  
NON MUSCOLO INVASIVI - C. Cracco (Orbassano)

**13.05 – 16.00**

**SALA SINOPOLI**

**IEA – LIVE SURGERY**

**MODERATORI IN AULA:** V. Disanto (Bari), F. Montanari (Milano)  
**PROVOKER SALA OPERATORIA:** A. De Lisa (Cagliari), V. Pansadoro (Roma), F. Francesca (Pisa)

**SALA A**

TURB PDD - C. De Dominicis (Roma)  
URETEROSCOPIA FLESSIBILE – L. Defidio (Roma)

#### **SALA B**

TURB PDD – R. M. Scarpa (Orbassano)  
URETEROSCOPIA FLESSIBILE – A. Patel (Londra)

#### **SALA C**

CISTECTOMIA LAPAROSCOPICA – T. Piechaud (Bordeaux)

#### **SALA D**

ECIRS PER STENOSI URETERO-ENTERICA – C. Scoffone (Orbassano)

### **SIU - SESSIONE PLENARIA NEOPLASIE DELLA VESCICA**

**MODERATORI DI SESSIONE: L. Miano** (Roma), **C. Daniele** (Ferrara)

**16.00 - 16.30**

**SALA SINOPOLI**

#### **FACCIA A FACCIA**

## **PRESERVAZIONE DELLA VESCICA VERSUS CISTECTOMIA PRECOCE**

C. Sternberg (Roma) – G. Carmignani (Genova)

**16.30 - 17.00**

**SALA SINOPOLI**

#### **LETTURA**

## **COME IL PROGRESSO MEDICO MODIFICA LE STRATEGIE CHIRURGICHE**

F. Di Silverio (Roma)

**18.00 - 20.00**

**SALA SINOPOLI**

## **CERIMONIA INAUGURALE**

**VIDEO - MODERATORE:** A. Cestari (Milano)

LAPAROSCOPIA VESCICA

- V1 CISTECTOMIA RADICALE LAPAROSCOPICA ISOBARICA NELL'UOMO CON SISTEMA LAPAROTENSER  
F. Scieri, A. Granata, A.L. Romanò, A. Salvaggio, F. Pietrantuono, G.P. Incarbone, A. Gregori, F. Gaboardi (Milano)
- V2 CISTECTOMIA RADICALE LAPAROSCOPICA NELLA DONNA CON SISTEMA LAPAROTENSER  
F. Scieri, A. Granata, G.P. Incarbone, A.L. Romanò, A. Salvaggio, F. Pietrantuono, A. Gregori, F. Gaboardi (Milano)
- V3 CORREZIONE LAPAROSCOPICA DI FISTOLA VESCICO-VAGINALE  
F. Porpiglia, M. Billia, D. Vaccino, A. Di Stasio, R. Bertolo, S. Grande, I. Morra, R.M. Scarpa (Orbassano)
- V4 URETEROCISTONEOSTOMIA LAPAROSCOPICA TRANSPERITONEALE DESTRA CON LEMBO DI BOARI.  
L. Aresu, A. Polara, F. Maritati, M. Occhipinti, G. Grosso (Verona)

SUN - SPAZIO ESRU

EVIDENCE BASED URODYNAMICS

**MODERATORI:** C. Simeone (Brescia) – M. Capra (Palermo)

- NELL'UOMO - P. Curti (Verona)
- NELLA DONNA - A. Giannantoni (Perugia)
- NEL PAZIENTE NEUROLOGICO - R. Carone (Torino)

LETTURA

ESRU, A LOOK BEYOND BORDERS

A. Petrolekas (Atene)

IEA

**MODERATORI:** R. Damiano (Aversa), F. Gaboardi (Milano)

LETTURA ESUT

SOFT TISSUE NAVIGATION IN ENDOSCOPIC UROLOGIC SURGERY

J. Rassweiler (Heilbronn)

**LETTURA ENDOUROLOGICAL SOCIETY**  
**INTRODUZIONE "BENEFITS OF MEMBERSHIP OF THE ENDOUROLOGY SOCIETY"**  
**BLOODLESS PERCUTANEOUS PROCEDURES**

A. Smith (New York)

**DIBATTITO STRUTTURATO**  
**FOCUS ON UROLOGICAL LAPAROSCOPY:**  
**WHERE WE ARE?**

G. Janetscheck (Linz), A. Motttrie (Aalst), G. Bianchi (Modena), R. M. Scarpa (Orbassano)

15.00 - 17.00

SALA RISONANZE 1

**SIEUN**

**DIBATTITO STRUTTURATO**

**IMAGING IN ANDROLOGIA**

**MODERATORI:** P. Martino (Bari), P. Rosi (Perugia)

- PATOLOGIE DELLA PROSTATA E DELLE VESCICOLE SEMINALI DI INTERESSE ANDROLOGICO (G. D'Eramo - Roma)
- L'ECO-COLOR-DOPPLER PENIENO DINAMICO: STATO DELL'ARTE (P. Turchi - Prato)
- UPDATE SULL'IMAGING DEL TESTICOLO: IL MIGLIORAMENTO DELLA TECNOLOGIA MODIFICA I PATTERN ECOSTRUTTURALI? (A. Paoni - Sassari)
- VARICOCELE: PATOLOGIA DA REFLUSSO VENOSO O IPERAFFLUSSO ARTERIOSO? (S. Bucci - Trieste)
- IMAGING NEI DISTURBI DELL'IDENTITÀ DI GENERE (C. Trombetta - Trieste)
- VALUTAZIONE ECO-COLOR-DOPPLER DOPO CHIRURGIA DEL PENE (G. Liguori - Trieste)
- SCROTO ACUTO (L. Mearini - Perugia)
- DISCUSSIONE

57

13.00 - 14.00

SALA RISONANZE 2

**COMUNICAZIONI - MODERATORE:** B. Monica (Parma)

**CARCINOMA VESCICALE AVANZATO 1**

- C1 FATTORI PROGNOSTICI PREDITTIVI DELLA PRESENZA DI COMPLICANZE PERIOPERATORIE IN UNA SERIE RECENTE DI PAZIENTI SOTTOPOSTA A CISTECTOMIA RADICALE E VESCICA ILEALE PADOVANA (V.I.P.)  
R. Boscolo, G. Novara, V. De Marco, M. Aragona, R. Soncin, S. Cavalleri, W. Artibani, V. Ficarra (Padova)
- C2 L'ESPRESSIONE DI BIOMARKERS INCREMENTA L'ACCURATEZZA PREDITTIVA DI RECIDIVA DI MALATTIA E DI MORTALITA' CAUSA SPECIFICA NEI PAZIENTI SOTTOPOSTI A CISTECTOMIA RADICALE PER CARCINOMA VESCICALE  
N. Suardi, U. Capitanio, G. Guazzoni, P. Rigatti, F. Montorsi, P. Karakiewicz, S.P. Lerner, G.S. Palapattu, R.J. Cote, R. Ashfaq, A.I. Sagalowsky, Y. Lotan, S.F. Shariat (Milano)

- C3 LA INVASIONE LINFOVASCOLARE È UN IMPORTANTE FATTORE PREDITTIVO DI SOPRAVVIVENZA IN PAZIENTI AFFETTI DA CARCINOMA UROTELIALE DELLA ALTA VIA ESORETRICE SENZA METASTASI LINFONODALI.  
M. Roscigno, R. Bertini, N. Suardi, L. Da Pozzo, G. Petralia, G. Guazzoni, P. Rigatti, F. Montorsi, S. Shariat, M. Remzi, P. Karakiewicz, V. Margulis, E. Kikuchi, R. Zigeuner, C. Bolenz, A. Weizer, T.M. Koppie, Y. Lotan, J. Raman, M. Fernandez, C.G. Wood, M. Murai (Milano)
- C4 SIGNIFICATO PROGNOSTICO DELL INVASIONE LINFATICA NEI PAZIENTI SOTTOPOSTI A CISTECTOMIA RADICALE PER CARCINOMA TRANSIZIONALE.  
F. Palmieri, E. Brunocilla, R. Perneti, B. Barbieri, T. Gerace, R. Schiavina, G. Martorana (Bologna)
- C5 SVILUPPO E VALIDAZIONE DI UN NUOVO NOMOGRAMMA PER PREDIRE LA SOPRAVVIVENZA CAUSA-SPECIFICA DI PAZIENTI AFFETTI DA CARCINOMA VESCICALE A CELLULE TRANSIZIONALI CON STADIO PATOLOGICO TO DOPO CISTECTOMIA RADICALE.  
R. Colombo, A. Briganti, F. Sozzi, F. Pellucchi, A. Gallina, N. Suardi, L. Da Pozzo, A. Salonia, M. Raber, P. Rigatti, F. Montorsi, B. Volkmer, R. Hautmann (Milano)

14.00 – 15.00

SALA RISONANZE 2

**COMUNICAZIONI - MODERATORE:** C. Corbu (Sassari)

## CARCINOMA VESCICALE AVANZATO 2

- C6 CONFRONTO DELLE COMPLICANZE DI TRE DIVERSE DERIVAZIONI URINARIE INCONTINENTI IN PAZIENTI CISTECTOMIZZATI.  
D. Signorello, S.M. Palermo, E. Comploj, E. Trenti, T. Martini, M. Lodde, L. Lusuadi, A. Pycha, C. Mian (Bolzano)
- C7 GLI INDICI DI COMORBIDITA' SONO ADEGUATI ED AFFIDABILI NEL DEFINIRE LA SEVERITA' CLINICA DI PAZIENTI SOTTOPOSTI A CISTECTOMIA RADICALE? ESPERIENZA 1996 VS. 2006  
A. Salonia, R. Colombo, C. Maccagnano, A. Gallina, L. Rocchini, M. Tutolo, G. Zanni, L. Da Pozzo, A. Bocciardi, G. Guazzoni, P. Rigatti, F. Montorsi (Milano)
- C8 IL CARCINOMA MICROPAPILLARE DELLA VESCICA: FOLLOW-UP A LUNGO TERMINE  
F. Benedusi, C. Gandossi, L. Cristinelli, C. Simeone, D. Zani, S. Cosciani Cunico, R. Tardanico, R. Donato (Brescia)
- C9 LA CHEMIORADIOTERAPIA INTEGRATA COME TRATTAMENTO BLADDER SPARING NEL CARCINOMA VESCICALE INFILTRANTE: RISULTATI LONG-TERM A 16 ANNI DI FOLLOW-UP  
T. Castelli, V. Favilla, G. Bonvissuto, M. Catania, M. Falsaperla, C. Magno, M. Madonia, F. Ferraù, G. Morgia (Messina)
- C10 STUDIO DI FASE I-II CON PACLITAXEL INTRAVENOSO E CICLOFOSFAMIDE ORALE IN PAZIENTI CON CARCINOMA METASTATICO DELLA VESCICA  
N. Longo, G. Di Lorenzo, C. Imbimbo, F. Fusco, P. Verze, D. Taglialatela, G. Battaglia, V. Mirone (Napoli)

15.00 – 16.00

SALA RISONANZE 2

**VIDEO - MODERATORE:** M. Buscarini (Roma)

## LAPAROSCOPIA VIA ESORETRICE

- V5 PIELOPLASTICA LAPAROSCOPICA SINISTRA TRANSMESOCOLICA  
R. Tarabuzzi, F. Varvello, S. Zaramella, G. Marchioro, G. Maso, C. Terrone (Novara)
- V6 REIMPIANTO URETERALE LAPAROSCOPICO PER MEGAURETERE  
F. Porpiglia, M. Billia, I. Morra, D. Vaccino, S. Grande, A. Di Stasio, R. Bertolo, F. Ragni, M. Cossu, M. Poggio, R.M. Scarpa (Orbassano)

- V7 REIMPIANTO URETERALE LAPAROSCOPICO TRANSPERITONEALE CON ROBOT DA VINCI  
V. Disanto, F. Portoghese, M. Romano, P.L. Rizzo, S. Cotrufo, G.A. Scalese (Acquaviva delle Fonti)
- V8 URETEROPIELOPLASTICA SEC. ANDERSON-HYNES LAPAROSCOPICA TRANSPERITONEALE ROBOT-ASSISTITA (DA VINCI): TECNICA CHIRURGICA E RISULTATI CLINICI  
O. Dalpiaz, H. Ho, R. Neururer, G. Bartsch, R. Peschel (Innsbruck)

16.00 – 17.00

SALA RISONANZE 2

**VIDEO - MODERATORE:** A. Tubaro (Roma)

## MISCELLANEA 1

- V9 LA CINE-URO-RM: UNA NUOVA METODICA PER LO STUDIO MORFO-FUNZIONALE DINAMICO DEL TRATTO URINARIO INFERIORE  
G. Zarrelli, A. Ginepri, F. Marconi, C. Mattioli, S. Sbarbati, L. Giglio, S. Della Sala (Roma)
- V10 RUOLO DELLA CISTOSCOPIA IN FLUORESCENZA CON ACIDO ESAMINOLEVULINICO NELLA DIAGNOSI DEL TUMORE VESCICALE: NOSTRA ESPERIENZA  
R. M. Scarpa, M. Poggio, M. Cossu, C.M. Cracco, F. Ragni, I. Morra, D. Vaccino, S. Grande, A. Di Stasio, C. M. Scoffone (Orbassano)
- V11 SCLEROTIZZAZIONE ANTEROGRADA SUBINGUINALE CON TEMPORANEO CLAMPAGGIO DEL FUNICULO NEL TRATTAMENTO DEL VARICOCELE  
G. M. Colpi, M. Mancini, G. Piediferro, G. Contalbi (Milano)
- V12 UN APPROCCIO INNOVATIVO PER IL TRATTAMENTO DI PATOLOGIE UROLOGICHE COMPLESSE DELL'ALTA VIA ESCRETTRICE: ECIRS (ENDOSCOPIC COMBINED INTRARENAL SURGERY)  
C. M. Scoffone, C. M. Cracco, M. Cossu, M. Poggio, F. Porpiglia, D. Vaccino, S. Grande, A. Di Stasio, R.M. Scarpa (Torino)

59

13.00 – 14.00

SALA ARTE

**COMUNICAZIONI - MODERATORE:** E. Mearini (Perugia)

## CARCINOMI SUPERFICIALI DELLA VESCICA 1

- C11 GEMCITABINA ENDOVESCICALE NELLE NMIBC: VALUTAZIONE DEGLI EFFETTI COLLATERALI ED ANALISI FARMACODINAMICA  
E. De Berardinis, C. Cristini, G.M. Busetto, G. Antonini, F. Minisola, G. Di Piero (Roma)
- C12 IL BCG A DOSE RIDOTTA E' EFFICACE NEL CARCINOMA IN SITU (CIS) DELLA VESCICA: RISULTATI A LUNGO TERMINE DI UNO STUDIO DI FASE II  
M. Brausi, G. Verrini, M. Gavioli, G. Peracchia, G. De Luca, G.L. Giliberto, M. Viola, G. Simonini (Modena)
- C13 MITOMICINA C INTRAVESCICALE ELETTROSTIMOLATA VERSUS MITOMICINA C PER DIFFUSIONE PASSIVA VERSUS BCG IN PAZIENTI CON CARCINOMA IN SITU DELLA VESCICA: RISULTATI A LUNGO TERMINE DI UNO STUDIO PROSPETTICO RANDOMIZZATO  
S.M. Di Stasi, L. Storti, A. Giurioli, G. Capelli, E. Liberati, C. Verri, M. Sciarra (Roma)

- C14 RISULTATI DI EFFICACIA A LUNGO TERMINE DELLO STUDIO EORT G.U. GROUP 30911 CHE PARAGONAVA EPIRUBINA, BCG E BCG + ISONIAZIDE NEI PAZIENTI CON CARCINOMA VESCICOLE STADIO T1 A RISCHIO INTERMEDIO-ELEVATO  
M. Brausi, R. Sylvester, W. Hoelt, T. Powell, P. Whelan, T. Gorlia, T. De Reijke (Modena)
- C15 TERAPIA ENDOCAVITARIA DI SECONDA LINEA CON GEMCITABINA NELLA NEOPLASIA VESCICALE NON MUSCOLO-INVASIVA RECIDIVA AD ALTO RISCHIO  
E. Canossi, L. Cristinelli, C. Gandossi, A. Moroni, M. Finamanti, D. Zani, S. Cosciani Cunico, C. Simeone (Brescia)

14.00 – 15.00

SALA ARTE

**COMUNICAZIONI - MODERATORE:** E. De Bernardinis (Roma)

## CARCINOMI SUPERFICIALI DELLA VESCICA 2

- C16 IL REGIME DI MANTENIMENTO POTENZIA L'EFFICACIA DELLA CHEMIOPROFILASSI ENDOVESCICALE PRECOCE E INDUZIONE SETTIMANALE NEI CONFRONTI DELLE RECIDIVE DEGLI UROTELIOMI VESCICALI A RISCHIO INTERMEDIO? RISULTATI DI UNO STUDIO MULTICENTRICO  
V. Serretta, V. Altieri, M. Ferro, G. Morgia, M. Madonia, R. Allegro, D. Melloni, A. Di Lallo, A. R. Zito, G. Carrieri, F. Selvaggi (Palermo)
- C17 OTTIMIZZAZIONE DELLA SOMMINISTRAZIONE ENDOVESCICALE DI GEMCITABINA: UNO STUDIO FARMACOCINETICO  
G. Berta, C. Fiorito, P. Gontero, G. Casetta, A. Tizzani, T.C. Paone, P. Milla, L. Cattel, C. Medana, F. Carbone (Torino)
- C18 SINGOLA INSTILLAZIONE ENDOVESCICALE POST TURV CON GEMCITABINA IN PAZIENTI CON NEOPLASIA SUPERFICIALE: ANALISI DELLA TOLLERABILITA' E VALUTAZIONE PRELIMINARE DELL'EFFICACIA  
C. Caviglia, M. Giglio, C. Lapetina, M. Gabelli, F. Pantalone, M. Medica (Genova)
- C19 TRATTAMENTO DELLA NEOPLASIA VESCICALE SUPERFICIALE CON MITOMICINA C INTENSIVA: RISULTATI PRELIMINARI  
M. Racioppi, A. Volpe, F. Pinto, E. Sacco, G. Gulino, M. Gardi, L. Bongiovanni, A. Totaro, D. D'Agostino, P. F. Bassi (Roma)
- C20 TRATTAMENTO ENDOVESCICALE ADIUVANTE DEL TCC SUPERFICIALE AD ALTO RISCHIO CON MITOMICINA ELETTOINDOTTA VS BCG  
M. Del Zingaro, E. Costantini, A. Zucchi, A. Giannantoni, K. Joannidou, E. Mearini, C. Micheli, P. Guiggi, M. Porena (Perugia)

15.00 – 16.00

SALA ARTE

**COMUNICAZIONI - MODERATORE:** R. Autorino (Napoli)

## DOLORE E BIOPSIA PROSTATICA 1

- C21 ANESTESIA COMBINATA MEDIANTE APPLICAZIONE PERIANALE ED ENDORETTALE DI LIDOCAINA-PRILOCAINA CREMA E BLOCCO PERIPROSTATICO DURANTE LA BIOPSIA PROSTATICA TRANSRETTALE: RISULTATI DI UNO STUDIO PROSPETTICO RANDOMIZZATO  
G. Giannarini A. Mogorovich, F. Manassero, M. De Maria, G. Morelli, C. Selli, F. Valent, F. Barbone (Pisa)
- C22 IMPATTO DEL CALIBRO DELL'AGO BIOPTICO SULLE COMPLICANZE E SULLA PERCEZIONE DEL DOLORE DURANTE BIOPSIE PROSTATICHE: STUDIO COMPARATIVO PROSPETTICO RANDOMIZZATO TRA 16 E 18 GAUGE IN 250 PAZIENTI.  
F. Annino G. Saredi, M.C. Sighinolfi, F. Fidanza, S. Micali, S. De Stefani, G. Bianchi (Modena)

- C23 LA LIPOTIMIA CON BRADICARDIA NEL PAZIENTE SOTTOPOSTO A BIOPSIE PROSTATICHE MULTIPLE PUO' ESSERE CORRELATA ALL' ANESTESIA LOCALE CON LIDOCAINA?  
A. Gavazzi N. Mondaini, T. Cai, E. Meliani, E. Sarti, A. Bongini, A. Costanzi, U. Farina, F. Melone, R. Bartoletti (Firenze)
- C24 TOLLERABILITA' E MORBIDITA' DELLA BIOPSIA A 24 PRELIEVI:LA NOSTRA ESPERIENZA  
A. Gavazzi N. Mondaini, T. Cai, E. Meliani, E. Sarti, A. Bongini, A. Costanzi, U. Farina, F. Melone, R. Bartoletti (Firenze)
- C25 VALUTAZIONE DEL DOLORE E DEL DISAGIO DA Sonda IN CORSO DI BIOPSIA TR DELLA PROSTATA CON ANESTESIA PER CONTATTO ASSOCIATA AD INFILTRAZIONE PERIPROSTATICA  
G. Passavanti A. Bragaglia, F.M. Costantini, R. Paolini, A.M. Aloisi, I. Ceccarelli (Grosseto)

16.00 – 17.00

SALA ARTE

**COMUNICAZIONI - MODERATORE:** C. Boccafoschi (Alessandria)

## DOLORE E BIOPSIA PROSTATICA 2

- C26 A PROSPECTIVE RANDOMIZED TRIAL ON EFFECT OF PATIENT POSITION ON PAIN EXPERIENCED DURING TRANSRECTAL PROSTATE.  
R. Giulianelli S. Brunori, B.C. Gentile, G. Vincenti, F. Pisanti, L. Mavilla, L. Albanesi, F. Attisani, T. Shestani (Roma)
- C27 BLOCCO ANESTETICO PERIPROSTATICO ECOGUIDATO TRANSRETTALE:NOSTRA ESPERIENZA  
O. Martella, G. Paradiso Galatioto, G. Pace, G. Maselli, G. Ranieri, G. Simoncini, C. Vicentini (L'Aquila)
- C28 BIOPSIA PROSTATICA TRANS-RETTALE CON BLOCCO ANESTETICO PERIPROSTATICO: NOSTRA ESPERIENZA  
L. Castaldo, V. Montanaro, M. Marsicano, R. Rocchetti, C. Cicalese, V. Altieri, L. Insabato, M. Mascolo, C. Mignogna (Napoli)
- C29 STUDIO PROSPETTICO RANDOMIZZATO SULL'EFFICACIA DELL'ANESTETICO LOCALE NEL CONTROLLO DEL DOLORE IN CORSO DI BIOPSIA PROSTATICA TRANSRETTALE  
V. Mancini F. Palumbo, M. Raguso, I. Veneziano, O. Selvaggio, D. Di Prima, G. Disabato, C. Bettocchi (Matera)
- C30 UTILIZZO DI LIDOCAINA NEBULIZZATA COME ANESTETICO LOCALE NELLA PROCEDURA DI BIOPSIA PROSTATICA TRANSRETTALE: NOSTRA ESPERIENZA  
L. Dell'Atti G. Ughi, L. Spisani, C. Ippolito, G.P. Daniele, G. Capparelli, M. Spurio, L. Fornasari, C. Daniele, L. Droghetti (Ferrara)

13.00 – 14.00

STUDIO 2

**COMUNICAZIONI - MODERATORE:** S. Guazzieri (Belluno)

## CARCINOMI SUPERFICIALI DELLA VESCICA 3

- C31 CHEMIOPROFILASSI CON GEMCITABINA ENDOVESCICALE NEI CARCINOMI VESCICALI SUPERFICIALI TA-T1, G1-G2 RECIDIVI DOPO BCG: STUDIO MULTICENTRICO PROSPETTICO DI FASE II  
C. Fiorito, A. Gillo, M. Oderda, P. Mondino, G. Casetta, A. Zitella, P. Gontero, A. Tizzani, F. Sogni, M. Di Marco, G. Pappagallo (Torino)

61

- C32 NEOPLASIE DELLA VESCICA NON MUSCOLO INVASIVE AD ALTO RISCHIO SOTTOPOSTE AD IMMUNOTERAPIA ENDOVESCICALE CON BCG: VALUTAZIONE DELLA RISPOSTA ATTRAVERSO IL DOSAGIO DELLE CITOCHINE URINARIE  
E. De Berardinis, C. Cristini, G.M. Busetto, F. Minisola, G. Di Pierro (Roma)
- C33 RISULTATI PRELIMINARI DEL TRATTAMENTO DEL CARCINOMA IN SITU DELLA VESCICA NON RESPONSIVO A BCG CON ONCOFID-P-B: STUDIO CLINICO-SPERIMENTALE DI FASE I-II  
P. F. Bassi, A. Volpe, F. Pinto, E. Sacco, G. Gulino, M. Gardi, A. Totaro, D. D'Agostino, M. Racioppi (Roma)
- C34 TERAPIA CON EPIRUBICINA IN EARLY TREATMENT E SUCCESSIVA TERAPIA ADIUVANTE CON BCG NEI CARCINOMI A CELLULE UROTELIALI DELLA VESCICA AD ALTO RISCHIO: RISULTATI DI UNO STUDIO PROSPETTICO, RANDOMIZZATO, CONTROLLATO E DOPPIO CIECO  
T. Cai, G. Nesi, G. Tinacci, E. Zini, N. Mondaini, A. Gavazzi, A. Bongini, E. Sarti, A. Costanzi, U. Farina, F. Melone, R. Bartoletti (Firenze)
- C35 UTILIZZO DELLA GEMCITABINA NEL TRATTAMENTO ENDOCAVITARIO DI SECONDA LINEA NEI TUMORI UROTELIALI SUPERFICIALI AD ALTO RISCHIO DELLA VESCICA REFRATTARI AL BCG  
F. Cantiello, S. Perdonà, V. Imperatore, S. Di Meo, R. Damiano, V. Mirone (Napoli)

14.00 – 15.00

STUDIO 2

**COMUNICAZIONI - MODERATORE:** P. Gontero (Torino)

## CARCINOMI SUPERFICIALI DELLA VESCICA 4

- C36 FATTORI PREDITTIVI DELLA PRESENZA DI CARCINOMA A CELLULE TRANSIZIONALI (TCC) VESCICALE NEI PAZIENTI SOTTOPOSTI A NEFROURETERECTOMIA PER TCC DELL' ALTA VIA ESCRETRICE  
G. Novara, V. De Marco, O. Dalpiaz, F. Beniamin, A. Galfano, G. Martignoni, J.J. Patard, W. Artibani, V. Ficarra (Padova)
- C37 FATTORI PROGNOSTICI NEI PAZIENTI CON CA VESCICALE A RISCHIO INTERMEDIO ALTO, STADIO TA , T1 TRATTATI CON EPIRUBICINA (MANTENIMENTO) O BCG ( MANTENIMENTO). RISULTATI DELLO STUDIO EORTC GU GROUP 30911  
M. Brausi, R. Sylvester, W. Osterlinck, W. Kirkels, F. Calais Da Silva, T. Gorlia, Z. Kirkali (Modena)
- C38 IMPATTO PROGNOSTICO DELLA RETUR NEL CARCINOMA VESCICALE T1G3  
R. Sanseverino, A. Campitelli, G. Napodano, A. Barela, U. Di Mauro, M. Iacone, A. Baio (Nocera Inferiore)
- C39 LA POLISOMIA DEL CROMOSOMA 17 È UN FATTORE PROGNOSTICO NEL CARCINOMA DELLA VESCICA. STUDIO IMMUNOISTOCIMICO DELLO STATO DI HER-2/NEU ED IBRIDAZIONE IN SITU CON FLUORESCENZA (FISH) DEL GENE C-ERBB2  
L. Insabato, S. Simonetti, R. Russo, L. Castaldo, M. Marsicano, V. Montanaro, V. Altieri (Napoli)
- C40 RUOLO DI NMP22 BLADDERCHECK TEST NELLA DIAGNOSI DELLA NEOPLASIA VESCICALE  
F. Longo, B. Mangiarotti, A. Del Nero, P. Bernardini, I. Kartalas Goumas, A. Avogadro, G. Cordima, E. Itri, C. Guerrer, V. Inneo, Y.M.I. Hussein, E. Montanari (Milano)

**COMUNICAZIONI - MODERATORE:** M. Di Stasi (Roma)

## CARCINOMI SUPERFICIALI DELLA VESCICA 5

- C41 CELECOXIB E TUMORE VESCICALE: TARGET MOLECOLARI  
G. Albo, P. Ancona, S. Telari, A. Pagliarulo, V. Pagliarulo (Bari )
- C42 EFFETTO DELLA PRULIFOXACINA 600 MG SULLA TOSSICITÀ INDOTTA DA BCG IN PAZIENTI CON TUMORE VESCICALE SUPERFICIALE: RISULTATI PRELIMINARI DI UNO STUDIO PROSPETTICO.  
I. M. Palumbo, R. Autorino, M. De Sio, G. Quarto, C. Quattrone, N. Spiezia, R. De Domenico, R. Damiano (Catanzaro)
- C43 L'EFFETTO CITOTOSSICO DEL CELECOXIB SU TUMORE VESCICALE NON È ESCLUSIVAMENTE COX2 DIPENDENTE  
P. Ancona, M. Niso, G. Albo, A. Pagliarulo, V. Pagliarulo (Bari)
- C44 PROGRAMMI DI INSEGNAMENTO DEDICATI POSSONO MIGLIORARE LA QUALITÀ DELLA TUR NEI TUMORI NON MUSCOLO INVASIVI DELLA VESCICA ( NMIBT), ESPERIENZA DI UN SINGOLO CENTRO  
M. Brausi, M. Gavioli, G. Peracchia, M. Viola, G.L. Giliberto, G. Simonini, G. De Luca, G. Verrini, A. Borelli, V. Bertoni (Modena)
- C45 PTAG3: ESISTE REALMENTE? NUOVA ANALISI ANATOMOPATOLOGICA E NUOVE CONSIDERAZIONI  
T. Cai, G. Nesi, G. Tinacci, E. Zini, A. Bongini, E. Sarti, N. Mondaini, F. Melone, A. Costanzi, E. Meliani, U. Farina, A. Gavazzi, R. Bartoletti (Firenze)

**COMUNICAZIONI - MODERATORE:** V. Altieri (Napoli)

## CARCINOMI SUPERFICIALI DELLA VESCICA 6

- C46 CISTECTOMIA E NEOVESCICA ORTOTOPICA NEI PAZIENTI CON TRAPIANTO DI RENE  
G. Mirabella (Brescia)
- C47 ESECUZIONE DI TUR-B MEDIANTE SISTEMA BIPOLARE PLASMACINETICO (GYRUS)  
G. Ranieri, G. Galatioto Paradiso, G. Simoncini, G. Pace, O. Martella, C. Vicentini (L'Aquila)
- C48 RECIDIVE DELL'ALTO TRATTO URINARIO DI NEOPLASIE VESCICALI UROTELIALI: UNO STUDIO RETROSPETTIVO  
V. Pagliarulo, A. Salerno, G. Albo, I. Martines, S. Telari, A. Pagliarulo (Bari)
- C49 RUOLO DELLA RE-TURB NEI TUMORI VESCICALI SUPERFICIALI AD ALTRO RISCHIO DI PROGRESSIONE E RECIDIVA  
M. Del Zingaro, E. Mearini, K. Joannidou, A. Zucchi, A. Giannantoni, E. Costantini, M. Porena (Perugia)
- C50 STUDIO REAL-TIME PCR DI BRADEION (SEPT4) COME NUOVO MARKER URINARIO DI NEOPLASIA VESCICALE : ESPRESSIONE GENICA QUANTITATIVA E RELATIVA. RISULTATI PRELIMINARI.  
A. D'Addessi, L. Bongiovanni, F. Pinto, F. Marangi, M. Racioppi, P.F. Bassi (Roma)

**POSTER - MODERATORE:** A. Trippitelli (Pistoia)

## CARCINOMA VESCICALE AVANZATO

- P1 I LIVELLI DEL B-HCG IN PAZIENTI CON TUMORE UROTELIALE INVASIVO DELLA VESCICA URINARIA  
X. Andreadis, S. Paraskevopoulos, N. Diamantopoulos, S. Zlatintsi, D. Mouratidou (Salonico)
- P2 IL RUOLO DELLA RE-TURB NEI TUMORI UROTELIALI T1G3 DELLA VESCICA: NOSTRA VALUTAZIONE RETROSPETTIVA A.  
A. R. Zito, F. Di Giacomo, D. Ferraiuolo, V. Sepe, P. Pedone, M. D'Armiento (Napoli)
- P3 ISOLAMENTO E CARATTERIZZAZIONE DI CELLULE TUMORALI STEM-LIKE DA CARCINOMI UROTELIALI A CELLULE DI TRANSIZIONE (TCC)  
G. Strada, A. Bentivegna, M. Casu, P. Viganò, D. Conconi, E. Panzeri, G. Bovo, L. Dalprà (Monza)
- P4 LA CISTECTOMIA RADICALE NELL'ANZIANO. ESPERIENZA DELLA CLINICA UROLOGICA DI BOLOGNA  
F. Palmieri, R. Perneti, E. Brunocilla, T. Gerace, R. Schiavina, G. Martorana (Bologna)
- P5 LAMININA 5 COME MARKER NELLA DIAGNOSI E NELLA PROGNOSI DEL CARCINOMA UROTELIALE DELLA VESCICA  
M. Rutigliano, G. D'Elia, P. Ditunno, A. Volpi, S. Palazzo, G. Lucarelli, A. Vavallo, C. Bettocchi, M. Battaglia, F.P. Selvaggi (Bari)
- P6 RARO TUMORE PRIMITIVO NEUROECTODERMICO DELLA VESCICA: CASE REPORT E REVISIONE CRITICA DELLA LETTERATURA  
A. Amodeo G. Liguori, S. Bucci, S. Benvenuto, G. Ocello, C. Trombetta, E. Belgrano, G. Del Conte, R. Bussani (Trieste)
- P7 STUDIO DEL POLIMORFISMO DELL' N-ACETILTRANSFERASI 2 (NAT2) E ASSOCIAZIONE CON FATTORI DI RISCHIO NEL CANCRO UROTELIALE  
M. Rutigliano, A. Vavallo, G. Lucarelli, S. Palazzo, P. Ditunno, C. Bettocchi, V. Mancini, M. Battaglia, F.P. Selvaggi (Bari)
- P8 TUMORE MIOFIBROBLASTICO INFIAMMATOIO DELLA VESCICA  
L. Ronci, T. Forlani, F. Montanari, P. Scarano, G. Ugolini, B. Zaccagnino, M. Urbinati, E. Aiello, M. Ricci (Rimini)

**POSTER - MODERATORE:** G. Testa (Avellino)

## NEOPLASIE UROTELIALI DELL'ALTA VIA ESORETRICE

- P9 FATTORI PREDITTIVI DELLA PRESENZA DI CARCINOMA A CELLULE TRANSIZIONALI (TCC) NELL' ASSE ESORETTORE CONTROLATERALE NEI PAZIENTI SOTTOPOSTI A NEFROURETERECTOMIA PER TCC DELL' ALTA VIA ESORETRICE  
V. De Marco, G. Novara, A. Galfano, O. Dalpiaz, M. Salvetti, G. Martignoni, J.J. Patard, W. Artibani, V. Ficarra (Padova)
- P10 IMPATTO DELLA LINFOADENECTOMIA SULLA SOPRAVVIVENZA CANCRO-SPECIFICA IN PAZIENTI CON CARCINOMA UROTELIALE DELL'ALTA VIA ESORETRICE TRATTATI CON NEFROURETERECTOMIA RADICALE  
M. Roscigno, R. Bertini, M. Freschi, N. Suardi, V. Di Girolamo, G. Guazzoni, P. Rigatti, F. Montorsi, S. Shariat, V. Margulis, P. Karakiewicz, M. Remzi, E. Kikuchi, R. Zigeuner, C. Bolenz, C. Langner, T.M. Koppie, K. Bensalah, J. Wheat, P. Strobel, C.G. Wood, A. Weizer (Milano)

- P11 LA ARCHITETTURA TUMORALE NEL CARCINOMA TRANSIZIONALE DELLA ALTA VIA ESCRETRICE È UN FATTORE PREDITTIVO INDIPENDENTE DI SOPRAVVIVENZA DOPO NEFROURETERECTOMIA: ANALISI MULTI-ISTITUZIONALE SU 1363 PAZIENTI.  
M. Roscigno, A. Gallina, N. Suardi, V. Scattoni, R. Colombo, P. Rigatti, F. Montorsi, S. Shariat, M. Remzi, V. Margulis, P. Karakiewicz, E. Kikuchi, E. Zigeuner, C. Bolenz, A. Weizer, T.M. Koppie, K. Bensalah, J. Wheat, M. Strobel, C. C. Guo, C. K. Ng (Milano)
- P12 NEFROURETERECTOMIA LAPAROASSISTITA: STUDIO ITALIANO MULTICENTRICO  
F. Porpiglia, M. Billia, C. Scoffone, C. Cracco, R.M. Scarpa, C. Terrone, G. Malossino, L.G. Luciani, A. Cestari, N. Buffi, G. Guazzoni (Orbassano)
- P13 SOSTITUZIONE TOTALE URETERALE CON ANSA ILEALE IN MONORENE CON CARCINOMA UROTELIALE DELL'ALTA VIA ESCRETRICE  
L. Defidio M. De Dominicis, V. Santini (Roma)
- P14 SURRENALECTOMIA TRANSPERITONEALE LAPAROSCOPICA: 15 ANNI DI ESPERIENZA  
F. Fabbri, A. Cestari, P. Bellinzoni, A. Centemero, L. Broglio, T. Maga, P. Rigatti, G. Guazzoni (Milano)
- P15 TRATTAMENTO NEPHRON SPARING DELLE NEOPLASIE DELL'ALTA VIA ESCRETRICE  
A. Callea, D. Sblendorio, R. Piccinni, B. Berardi, V. Zizzi, A. Tempesta, F. Gala, A. Cafarelli, N. Fiorentino, A. Traficante (Bari)
- P16 TRATTAMENTO URETEROSCOPICO CONSERVATIVO DEI TUMORI DELL'ALTA VIA ESCRETRICE: NOSTRA ESPERIENZA  
C. Scoffone, M. Cossu, F. Porpiglia, C. Cracco, M. Poggio, S. Grande, D. Vaccino, A. Di Stasio, R.M. Scarpa (Orbassano)

15.00 – 16.00

STUDIO 3

**COMUNICAZIONI - MODERATORE:** D. Potenzoni (Parma)

## CARCINOMA VESCICALE RICERCA DI BASE

- C51 HPV E CARCINOMA A CELLULE UROTELIALI DELLA VESCICA: NUOVA FRONTIERA PER LA RICERCA UROLOGICA  
T. Cai, S. Mazzoli, R. Castricchi Pagliai, P. Addonisio, A. Bechi, G. Nesi, N. Mondaini, R. Bartoletti (Firenze)
- C52 L'IPERESPRESSIONE DI C-ERBB-2 NEL CARCINOMA VESCICALE  
S. Paparella, P. Acquati, F. Rocco, G. Gazzano (Milano)
- C53 RICERCA DI NUOVI MARKERS NEL TUMORE TRANSIZIONALE DELLA VESCICA: APPROCCIO FOSFO-PROTEOMICO  
C. Fiori, P. Destefanis, C. Ceruti, A. Bosio, A. Bisconti, C. De Maria, D. Fontana, G. Barbero, G. Giribaldi, G. Mandili, F. Turrini (Torino)
- C54 RUOLO DELLA PROTEINA TIROSINO-FOSFATASI (PTPD1) NEL CANCRO VESCICALE  
C. Cicalese V.E. Avvedimento, A. Feliciello, A. Carlucci, L. Lignitto, V. Montanaro, M. Marsicano, D. Di Lorenzo, V. Altieri (Napoli)
- C55 VALUTAZIONE DELL'ACCURATEZZA PREDITTIVA DELL'ESPRESSIONE DI P53 NEI PAZIENTI AFFETTI DA NEOPLASIA VESCICALE IN STADIO T1 E T2 DOPO CISTECTOMIA RADICALE  
N. Suardi, U. Capitanio, G. Guazzoni, P. Rigatti, F. Montorsi, S. Shariat, Y.L. Lotan, R. Ashfaq, J.A. Karam, A.I. Sagalowsky, P. Karakiewicz, Y. Fradet, J. Rigaud, J.P. Stein, S. Groshen, R.J. Cote, M.E. Nielsen, G. Netto, G.S. Palapattu (Milano)

**COMUNICAZIONI - MODERATORE:** D. Turini (Ferrara)

## CARCINOMA PROSTATICO RICERCA DI BASE

- C56 DD3 MRNA E PSA MRNA URINARI: MARKERS MOLECOLARI DEL CARCINOMA PROSTATICO  
E. Mearini, A. Giannantoni, G. Cochetti, E. Cottini, C. Antognelli, C. Del Buono, V. Talesa (Perugia)
- C57 DIAGNOSI ELETTROMAGNETICA DEL TUMORE DELLA PROSTATA E DELLA MAMMELLA MEDIANTE IL TRIMPROB: ANALISI SPERIMENTALE SU TOPI  
A. Tubaro, C. De Nunzio, A. Trucchi, A. Stoppacciaro, L. Miano, C. Leonetti, G. Zupi (Roma)
- C58 FORME MOLECOLARI DEL PSA IN CAMPIONI BIOLOGICI UMANI E NELLA LINEA CELLULARE DI ADENOCARCINOMA DELLA PROSTATA LNCAP  
M. Ferro, V. Macchia, D. Terracciano, C. Mazzearella, A. Mariano, V. Montanaro, M. Marsicano, M. Tronino, V. Altieri (Napoli)
- C59 IL RECETTORE PER L'UROCHINASI COME BIOMARCATORE DEL CARCINOMA PROSTATICO  
G. Milanese, F. Liuti, M. Dellabella, M. Polito, F. Fazioli, N. Sidenius, F. Blasi, G. Muzzonigro (Ancona)







MARTEDÌ  
23 SETTEMBRE

Sala SINOPOLI

SIU

LE NEOPLASIE DELLA PROSTATA

- 08.00-08.30 UPDATE - L'evoluzione dell'imaging  
 08.30-08.50 L - Meccanismi molecolari nell'attività antiproliferativa degli analoghi del GNRH  
 08.50-09.25 QT • ROTTAPHARM - Prevenzione del cancro della prostata: che ruolo hanno gli integratori?  
 09.25-09.45 Development of targeted therapies based on modern biological markers  
 09.45-10.15 FF - Nomogrammi e Doubling time del PSA  
 10.15-10.35 L - The role of active surveillance in prostatic cancer  
 10.35-11.35 TR - Il carcinoma della prostata organo confinato  
 11.35-11.55 L - Estensione e ruolo della linfadenectomia  
 11.55-12.25 FF - Radioterapia esterna oggi • Brachiterapia oggi  
 12.25-12.35 FLASH - HIFU  
 12.35-12.45 FLASH - Crioterapia  
 12.45-13.05 FLASH - Update dalla letteratura e nuovi trials clinici in corso

IEA

13.05-15.00

LIVE SURGERY

- SALA A Prostatectomia Radicale Laparoscopica  
 Linfonodo Sentinella  
 SALA B Prostatectomia Radicale Robotica  
 SALA C HIFU  
 SALA D HIFU

70

SIU

15.00-16.00

TR - Cancro della prostata localmente avanzato: come consigliare il paziente?

16.00-16.30

L - Prostate cancer 2008: update

16.30-17.05

QT • ASTELLAS - Terapia farmacologica del cancro della prostata: quali conferme? Quali novità?

17.05-18.00

VIDEO - Laparoscopia carcinoma prostata 1

Sala PETRASSI

SUN

15.00-17.30

Il ruolo dell'ospedale nella rete informativa delle scuole di specializzazione

17.30-18.00

Urologia comparata: la patologia vescicale negli animali

18.00-19.00

SEDUTA AMMINISTRATIVA

Sala TEATRO

SIEUN

15.00-18.00

DS - Update su biopsia della prostata

18.00-19.00

SEDUTA AMMINISTRATIVA

## Sala RISONANZE 1

|             |  |
|-------------|--|
| 13.00-14.00 | COMUNICAZIONI – Laparoscopia e robot 1 |
| 14.00-15.00 | COMUNICAZIONI – Laparoscopia e robot 2 |
| 15.00-16.00 | COMUNICAZIONI – Laparoscopia e robot 3 |

### SIUT-UROP

|             |             |
|-------------|-------------|
| 16.00-18.00 | SIUT – UROP |
|-------------|-------------|

## Sala RISONANZE 2

|             |  |
|-------------|--|
| 13.00-14.00 | COMUNICAZIONI – Schemi di biopsia prostatica a confronto 1 |
| 14.00-15.00 | COMUNICAZIONI – Schemi di biopsia prostatica a confronto 2 |
| 15.00-16.00 | COMUNICAZIONI – Schemi di biopsia prostatica a confronto 3 |
| 16.00-17.00 | COMUNICAZIONI – Schemi di biopsia prostatica a confronto 4 |

## Sala ARTE

|             |   |
|-------------|---|
| 13.00-14.00 | COMUNICAZIONI – Carcinoma della prostata 1            |
| 14.00-15.00 | COMUNICAZIONI – Carcinoma prostatico terapia medica 1 |
| 15.00-16.00 | COMUNICAZIONI – Carcinoma prostatico terapia medica 2 |
| 16.00-17.00 | COMUNICAZIONI – Ripresa biochimica                    |
| 17.00-18.00 | COMUNICAZIONI – Carcinoma della prostata avanzato     |

## STUDIO 2

|             |   |
|-------------|---|
| 13.00-14.00 | POSTER – Carcinoma prostatico ricerca di base 1       |
| 14.00-15.00 | POSTER – Carcinoma prostatico ricerca di base 2       |
| 15.00-16.00 | POSTER – Miscellanea biopsia                          |
| 16.00-17.00 | POSTER – Carcinoma della Prostata: Miscellanea        |
| 17.00-18.00 | POSTER – Carcinoma della Prostata: Terapia Chirurgica |

## STUDIO 3

|             |  |
|-------------|--|
| 13.00-14.00 | COMUNICAZIONI – Carcinoma della prostata: diagnosi 1           |
| 14.00-15.00 | COMUNICAZIONI – Carcinoma della prostata: diagnosi 2           |
| 15.00-16.00 | COMUNICAZIONI – Carcinoma della prostata: Imaging              |
| 16.00-17.00 | COMUNICAZIONI – Carcinoma della prostata: Tecnica chirurgica 1 |
| 17.00-18.00 | COMUNICAZIONI – Carcinoma della prostata: Tecnica chirurgica 2 |

**SIU - SESSIONE PLENARIA****LE NEOPLASIE DELLA PROSTATA**

COORDINATORI DI SALA: M. Porena (Perugia), F. Balloni (Città di Castello)

MODERATORI DI SESSIONE: **G. Vespasiani** (Roma) – **C. Ferri** (Bologna)

08.00 – 08.30

SALA SINOPOLI

**UPDATE****L'EVOLUZIONE DELL'IMAGING**

TRUS 3D - P. Martino (Bari)

IL RUOLO DELLA PET - M. Picchio (Milano)

RISONANZA MAGNETICA - G. Simonetti (Roma)

08.30 - 08.50


SALA SINOPOLI

**LETTURA****MECCANISMI MOLECOLARI NELL'ATTIVITÀ  
ANTIPROLIFERATIVA DEGLI ANALOGHI DEL GNRH**

G. Sica (Roma)

08.50 – 09.25

SALA SINOPOLI

**QUESTION TIME****PREVENZIONE DEL CANCRO DELLA  
PROSTATA: CHE RUOLO HANNO GLI INTEGRATORI?  
CON IL SUPPORTO EDUCAZIONALE DI ROTTAPHARM**

MODERATORE: D. Fontana (Torino)

RELATORE: M. Brausi (Modena)

PRO: A. Sciarra (Roma)

CONTRO: R. Damiano (Catanzaro)

09.25 – 09.45

SALA SINOPOLI

**DEVELOPMENT OF TARGETED THERAPIES BASED ON  
MODERN BIOLOGICAL MARKERS**

Z. Kirkali (Izmir)

**09.45 – 10.15**

**SALA SINOPOLI**

**FACCIA A FACCIA**

## **NOMOGRAMMI E DOUBLING TIME DEL PSA**

A FAVORE: A. Briganti (Milano)

CONTRO: A. Sciarra (Roma)

**10.15 - 10.35**

**SALA SINOPOLI**

**LETTURA**

## **THE ROLE OF ACTIVE SURVEILLANCE IN PROSTATIC CANCER**

P. A. Abrahamson (Malmo)

**10.35 - 11.35**

**SALA SINOPOLI**

**TAVOLA ROTONDA**

## **IL CARCINOMA DELLA PROSTATA ORGANO CONFINATO**

QUALE TERAPIA CHIRURGICA? RISULTATI ONCOLOGICI E FUNZIONALI A CONFRONTO

OPEN ANTEROGRADA - S. Serni (Firenze)

OPEN RETROGRADA - C. Selli (Pisa)

LAPAROSCOPICA - F. Manferrari (Bologna)

ROBOTICA - W. Artibani (Padova)

**MODERATORI DI SESSIONE: F. Zattoni (Verona), A. Masala (Napoli)**

**11.35 – 11.55**

**SALA SINOPOLI**

**LETTURA**

## **ESTENSIONE E RUOLO DELLA LINFOADENECTOMIA**

P. Rigatti (Milano)

11.55 - 12.25

SALA SINOPOLI

### **FACCIA A FACCIA**

LA RADIOTERAPIA ESTERNA OGGI  
R. Orecchia (Milano)

LA BRACHITERAPIA OGGI  
G. Morgia (Messina)

12.25-12.35

SALA SINOPOLI

### **FLASH**

## **HIFU**

G. Virgili (Roma)

12.35 - 12.45

SALA SINOPOLI

### **FLASH**

## **CRIOTERAPIA**

L. Nava (Milano)

12.45 - 13.05

## **UPDATE DALLA LETTERATURA E NUOVI TRIALS CLINICI IN CORSO**

B. Rocco (Milano) - L. Masieri (Firenze)

13.05 - 15.00

SALA SINOPOLI

### **IEA - LIVE SURGERY**

**MODERATORI IN AULA:** G. Martorana (Bologna), G. Grosso

**PROVOKER SALA OPERATORIA:** G. Guazzoni (Milano), F. Porpiglia (Orbassano), C. Traficante (Bari)

#### **SALA A**

PROSTATECTOMIA RADICALE LAPAROSCOPICA  
LINFONODO SENTINELLA - G. Janetscheck (Linz)

#### **SALA B**

PROSTATECTOMIA RADICALE ROBOTICA - R. Gaston (Bordeaux)

#### **SALA C**

HIFU - Finazzi Agrò (Roma)

#### **SALA D**

HIFU - L. Mearini (Perugia)

MODERATORI DI SESSIONE: **F. Rocco** (Milano) - **V. Disanto** (Acquaviva delle Fonti)

15.00 - 16.00

SALA SINOPOLI

**TAVOLA ROTONDA**

## CANCRO DELLA PROSTATA LOCALMENTE AVANZATO: COME CONSIGLIARE IL PAZIENTE?

QUAL'È IL RUOLO DELLA CHIRURGIA? - A. Pagliarulo (Bari)

RADIOTERAPIA + ORMONOTERAPIA COME GOLD STANDARD? - G. Arcangeli (Roma)

QUAL È IL RUOLO DI UNA CHEMIOTERAPIA SISTEMICA PRECOCE? - S. Bracarda (Perugia)

IL RUOLO DEI BIFOSFONATI - A. Tubaro (Roma)

16.00 - 16.30

SALA SINOPOLI

**LETTURA**

## PROSTATE CANCER 2008: UPDATE

P. Walsh (Baltimora)

16.30 - 17.05

SALA SINOPOLI

**QUESTION TIME**



## TERAPIA FARMACOLOGICA DEL CANCRO DELLA PROSTATA: QUALI CONFERME? QUALI NOVITÀ? CON IL SUPPORTO EDUCAZIONALE DI ASTELLAS

MODERATORE: G. Bianchi (Modena)

RELATORE: P. Rigatti (Milano)

17.05 - 18.00

SALA SINOPOLI

**VIDEO - MODERATORE:** G. Grosso (Peschiera del Garda)

## LAPAROSCOPIA CARCINOMA PROSTATA 1

- V13 LA PROSTATECTOMIA RADICALE LAPAROSCOPICA ISOBARICA CON SISTEMA LAPARO-TENSER  
F. Gaboardi, F. Scieri, F. Pietrantuono, M. Rosso, A. Salvaggio, A.L. Romanò, A. Granata, P. Incarbone,  
A. Gregori (Milano)
- V14 LINFADENECTOMIA ESTESA IN CORSO DI PROSTATECTOMIA LAPAROSCOPICA ROBOTICA  
V. Disanto, F. Portoghese, M. Romano, G.A. Scalese, S. Cotrufo, P.L. Rizzo (Acquaviva delle Fonti)
- V15 PROSTATECTOMIA RADICALE E SIMULTANEA RESEZIONE ANTERIORE DEL RETTO PER VIA LAPAROSCOPICA  
G. Zarrelli, A. Ginepri, P. Mastrangelo, A. Di Giacomo, S. Iacovitti, F. Crafa (Roma)

15.00 - 17.30

SALA PETRASSI

## SUN

### IL RUOLO DELL'OSPEDALE NELLA RETE FORMATIVA DELLE SCUOLE DI SPECIALIZZAZIONE.

**MODERATORI:** G. Martorana (Bologna), A. Lembo (Bergamo)

**RELATORI:** C. Dario (Treviso)  
A. Bosio (Torino)  
F. De Ferrari (Brescia)  
A. Lenzi (Roma)

17.30 - 18.00

SALA PETRASSI

### UROLOGIA COMPARATA: "LA PATOLOGIA VESCICALE NEGLI ANIMALI".

**PRESENTA:** D. Fontana (Torino)  
**RELATORI:** G. Sironi (Milano), V. Grieco (Milano)

18.00 - 19.00

SALA PETRASSI

## SEDUTA AMMINISTRATIVA SUN

15.00-18.00

SALA TEATRO

## SIEUN

### DIBATTITO STRUTTURATO

### UPDATE SU BIOPSIA DELLA PROSTATA

**MODERATORI:** G. Virgili (Roma) - G. Sica (Roma)

CONSENSO INFORMATO E REFERTAZIONE  
S. De Luca (Torino)

LESIONI PRENEOPLASTICHE  
R. Montironi (Ancona)

ECOGRAFIA CON SONDA VOLUMETRICA ED ELASTOSONOGRAFIA  
P. Martino (Bari)

RM, SPETTROSCOPIA E BIOPSIE PROSTATICHE: MAGGIORE DIAGNOSI?  
G. Pomara (Pisa)

LO SCHEMA BIOPTICO: UPDATE 2008  
P. Consonni (Castellanza)

RE-BIOPSIA: COME E QUANDO FERMARSI  
R. Gunelli (Forlì)

RUOLO DELLA BIOPSIA DOPO TRATTAMENTO  
V. Scattoni (Milano)

LINEE GUIDA BIOPSIA PROSTATICA  
A. Fandella (Treviso)

PROFILO MOLECOLARE DEL TESSUTO OTTENUTO MEDIANTE BIOPSIA PROSTATICA  
G. Sica (Roma)

DISCUSSIONE

18.00 - 19.00

SALA TEATRO

## SEDUTA AMMINISTRATIVA SIEUN

13.00 - 14.00

SALA RISONANZE 1

**COMUNICAZIONI - MODERATORE:** G. D'Elia (Roma)

## LAPAROSCOPIA E ROBOT 1

- C60 LA PROSTATECTOMIA RADICALE LAPAROSCOPICA CON O SENZA RICOSTRUZIONE DEL RABDOMIOS-FINTERE POSTERIORE: RISULTATI DI UNO STUDIO RANDOMIZZATO  
A. Salvaggio A. Gregori, F. Pietrantuono, F. Scieri, A. Granata, A. L. Romanò, P. Incarbone, M. Rosso, E. Ducci, F. Gaboardi (Milano)
- C61 PROSTATECTOMIA RADICALE INTRAFASCIALE LAPAROSCOPICA: RISULTATI ONCOLOGICI E FUNZIONALI  
F. Porpiglia, I. Morra, S. Grande, M. Billia, R. Bertolo, M. Cossu, F. Ragni, M. Poggio, R.M. Scarpa (Orbassano)
- C62 PROSTATECTOMIA RADICALE LAPAROSCOPICA EXTRAPERITONEALE ROBOT ASSISTITA: ANALISI DEI RISULTATI ONCOLOGICO-FUNZIONALI CON FOLLOW UP MEDIANO DI 2 ANNI NEI PRIMI 80 CASI  
V. Fulcoli, L. Laurini, G. Costa, D. Massari, D. Lavelli (Camposampiero)
- C63 VALUTAZIONE COMPARATIVA DEI MARGINI CHIRURGICI NEI PAZIENTI SOTTOPOSTI A PROSTATECTOMIA RADICALE ROBOTICA O RETROPUBICA PER NEOPLASIA DELLA PROSTATA  
C. D'Elia, M. Iafrate, A. Galfano, G. Novara, R. Boscolo Berto, M. Gardiman, S. Cavalleri, V. Ficarra, W. Artibani (Padova)
- C64 VARIAZIONI DELLA FISOPATOLOGIA CARDIOVASCOLARE E RESPIRATORIA DURANTE PROSTATECTOMIA RADICALE LAPAROSCOPICA ESEGUITA CON PNEUMOPERITONEO O ISOBARICA: RISULTATI DI UNO STUDIO PROSPETTICO RANDOMIZZATO  
F. Pietrantuono, A. Gregori, F. Scieri, A. Granata, A.L. Romanò, A. Salvaggio, P. Incarbone, F. Gaboardi, M. Buoncristiano, F. Delor, V. Ligabò, R. Colombo, S. Terragni, F. Raimondi (Milano)

**COMUNICAZIONI - MODERATORE:** B. Rocco (Milano)

## LAPAROSCOPIA E ROBOT 2

- C65 CONFRONTO FRA LINFOADENECTOMIA LAPAROSCOPICA PELVICA STANDARD VS ESTESA IN CASO DI NEOPLASIA PROSTATICA  
A. Pansadoro P. Emiliozzi, M. Martini, P. Scarpone, M. Pizzo, V. Pansadoro (Roma)
- C66 IMPATTO DEGLI ESERCIZI PELVICI E DEL BIOFEEDBACK PERIOPERATORI SULLA CONTINENZA URINARIA DOPO PROSTATECTOMIA RADICALE LAPAROSCOPICA: LA NOSTRA ESPERIENZA  
A. Granata A. Gregori, F. Pietrantuono, M. Rosso, F. Scieri, A.L. Romanò, A. Salvaggio, P. Incarbone, E. Ducci, F. Gaboardi (Milano)
- C67 PROSTATECTOMIA RADICALE LAPAROSCOPICA E MARGINI CHIRURGICI: LEARNING CURVE DI UN SINGOLO CHIRURGO  
V. Pansadoro P. Scarpone, M. Martini, P. Emiliozzi, M. Pizzo, A. Pansadoro (Roma)
- C68 PROSTATECTOMIA RADICALE LAPAROSCOPICA EXTRAPERITONEALE: RISULTATI SU 479 PAZIENTI CONSECUTIVI  
R. Martina F. Cantoni, P. Giumelli, S. Scuzzarella, G. Caruso, M. Remotti (Sondrio)
- C69 PROSTATECTOMIA RADICALE LAPAROSCOPICA ROBOT-ASSISTITA (RALP): RISULTATI ONCOLOGICI E FUNZIONALI DOPO 90 CASI  
C. Giberti M. Schenone, P. Cortese, F. Gallo, G. Ninotta (Savona)

**COMUNICAZIONI - MODERATORE:** F. Portoghese (Bari)

## LAPAROSCOPIA E ROBOT 3

- C70 PROSTATECTOMIA RADICALE LAPAROSCOPICA NERVE SPARING MONOLATERALE CON FOLLOW UP > 18 MESI  
A. Pansadoro P. Emiliozzi, P. Scarpone, M. Martini, U. Iannaccone, M. Pizzo, V. Pansadoro (Roma)
- C71 PROSTATECTOMIA RADICALE ROBOT ASSISTITA. RISULTATI PRELIMINARI DURANTE LA LEARNING CURVE.  
G. Bianchi F. Annino, S. Micali, S. De Stefani, M.C. Sighinolfi, C. De Carne (Modena)
- C72 PROSTATECTOMIA RADICALE ROBOTICA: QUANTA CURVA DI APPRENDIMENTO POSSONO TOLLERARE I NOSTRI PAZIENTI ?  
G. D'Elia P. Emiliozzi (Roma)
- C73 RISULTATI ONCOLOGICI E FUNZIONALI DELLA PROSTATECTOMIA RADICALE LAPAROSCOPICA: 6 ANNI DI ESPERIENZA  
A. Salvaggio, A. Gregori, F. Scieri, F. Pietrantuono, M. Rosso, A.L. Romanò, A. Granata, P. Incarbone, F. Gaboardi (Milano)
- C74 TUMOR SEEDING IN SEDE DI DRENAGGIO SUCCESSIVO A PROSTATECTOMIA RADICALE (PR) RETRO-UBICA: PRESENTAZIONE DI UN CASO E REVISIONE DELLA LETTERATURA.  
F. Annino, F. Fidanza, S. Micali, S. De Stefani, G. Bianchi (Modena)

## SIUT - UROP

### CHAIRMEN:

R. Leonardi - UROP (Catania)

G. Toscano - SIUT (Napoli)

### TERAPIA MEDICA DEL CA. PROSTATICO

R. D'Agostino (SIUT- Lucca)

### L'UROP: UNA NUOVA REALTÀ

G. Sepe (UROP - Avellino)

### IPOGONADISMO E DISFUNZIONE ERETTILE: IL RUOLO DELL'UROLOGO

G. Ressa (SIUT -Taranto)

### LA LAPAROSCOPIA NELL'UROP

**PRESENTA:** V. Pansadoro (UROP - Roma)

### PROSTATECTOMIA RADICALE ROBOTICA

V. Disanto (UROP - Acquaviva delle Fonti)

### NEFRECTOMIA LAPAROSCOPICA

G. Grosso (UROP - Peschiera del Garda)

### PROPOSTA DI CARTELLA CLINICA COMPUTERIZZATA

L. Raffaelli (SIUT - Firenze)

### LICHEN SCLEROSUS GENITO-URINARIO

**PRESENTA:** C. Boccafoschi (UROP - Alessandria)

**RELATORE:** G. Barbagli (UROP - Arezzo)

### COMUNICAZIONI - MODERATORE: V. Scattoni (Milano)

## SCHEMI DI BIOPSIA PROSTATICA A CONFRONTO 1

- C75 DETECTION-RATE E FATTORI PREDITTIVI PER CARCINOMA PROSTATICO DOPO RE-BIOPSIE PROSTATICHE TRANSPERINEALI ECOGUIDATE CON SCHEMA A 24-PRELIEVI  
R. Boscolo Berto, C. Speranzoni, A. Galfano, G. Novara, C. Lamon, M. Gardiman, S. Fracalanza, S. Cavalleri, W. Artibani, V. Ficarra (Padova)
- C76 DIAGNOSI DI PROLIFERAZIONE MICROACINARE ATIPICA: LA DETECTION RATE DI CARCINOMA PROSTATICO DIMINUISCE DOPO UNA PRIMA BIOPSIA ESTESA?  
V. Scattoni, M. Roscigno, M. Raber, M. Freschi, C. Maccagnano, D. Angiolilli, F. Dehò, F. Montorsi, P. Rigatti, A. Galosi, A. Fabiani, G. Muzzonigro, R. Montironi (Milano)
- C77 NOMOGRAMMA PER PREDIRE L'ESITO DELLA BIOPSIA PROSTATICA  
L. Benecchi, A.M. Pieri, C. Destro Pastizzaro, M. Potenzoni, A. Prati, A. Savino, N. Uliano, I. Pieri, D. Potenzoni (Fidenza)
- C78 PSA FLUTTUANTE VERSUS PSA IN AUMENTO COSTANTE: NESSUNA DIFFERENZA IN TERMINI DI PERCENTUALE E SEDE DI CANCRO ALLA RI-BIOPSIA PROSTATICA.  
G. Taverna, A. Benetti, M. Seveso, F. Minuti, M. Corinti, A. Piccinelli, G. Giusti, L. Pasini, O. Maugeri, P. Colombo, F. Grizzi, S. Di Biccari, G. Ceva Grimaldi, P. Graziotti (Rozzano)

- C79 SVILUPPO DI UN NOMOGRAMMA PER PREDIRE LA DIAGNOSI DI CARCINOMA PROSTATICO IN PAZIENTI CON PSA 2.5-10 NG/ML E SOTTOPOSTI A CAMPIONAMENTO BIOPTICO PROSTATICO ESTESO.  
V. Scattoni, F. Abdollah, M. Roscigno, M. Raber, C. Maccagnano, D. Angiolilli, R. Matloob, E. Strada, A. Briganti, F. Montorsi, P. Rigatti, M. Freschi (Milano)

14.00 - 15.00

SALA RISONANZE 2

**COMUNICAZIONI - MODERATORE:** A. Bertaccini (Bologna)

## SCHEMI DI BIOPSIA PROSTATICA A CONFRONTO 2

- C80 IMPATTO DEL NUMERO DI PRELIEVI DEL PRIMO CAMPIONAMENTO BIOPTICO POSITIVO PER HGPIN SULLA DETECTION DEL TUMORE DOPO RE-BIOPSIA DI SATURAZIONE.  
V. Scattoni, M. Roscigno, M. Freschi, M. Raber, C. Maccagnano, D. Angiolilli, F. Dehò, F. Montorsi, P. Rigatti, A. Galosi, A. Fabiani, R. Montironi, G. Muzzonigro (Milano)
- C81 NEOPLASIA PROSTATICA INTRAEPITELIALE AD ALTO GRADO (HGPIN) E CANCRO DELLA PROSTATA NEI PAZIENTI SOTTOPOSTI A BIOPSIA DELLA PROSTATA CON TECNICA A 12 PRELIEVI  
C. De Nunzio, A. Tubaro, A. Trucchi, H. Fattahi, S. Petta, A. Cicione, A. Cantiani, L. Miano, A. Stoppacciaro (Roma)
- C82 PREVALENZA DEL CARCINOMA DELLA PROSTATA NEI PAZIENTI CON PSA < 4NG/ML: STUDIO RETROSPETTIVO SU UNA COORTE DI PAZIENTI SOTTOPOSTI A BIOPSIA PROSTATICA PER POSITIVITÀ ALLA TRUS E/O ALLA DRE.  
T. Castelli, V. Favilla, G. Bonvissuto, M. Russo, A. Militello, D. Brotza, G. Romano, M. Madonia, C. Magno, G. Morgia (Messina)
- C83 SATURATION BIOSPIES: ESPERIENZA DI UN SINGOLO CENTRO ED UTILITÀ NELLA PRATICA UROLOGICA.  
R. Spasciani, M. Rivalta, M.C. Sighinolfi, G. Saredi, C. Di Pietro, M. Paterlini, S. Micali, S. De Stefani, G. Bianchi (Modena)
- C84 SATURATION PROSTATIC BIOPSY (SPBX) VS BIOPSIA ESTESA (EPBX) (10 PRELIEVI) COME STRATEGIA INIZIALE: RISULTATI DI UNO STUDIO PROSPETTICO RANDOMIZZATO DI COMPARAZIONE  
M. Brausi, G. Castagnetti, R. Olmi, G.L. Giliberto, M. Viola, G. Simonini, M. Gavioli, S. La Vecchia (Carpi)

15.00 - 16.00

SALA RISONANZE 2

**COMUNICAZIONI - MODERATORE:** A. Fandella (Treviso)

## SCHEMI DI BIOPSIA PROSTATICA A CONFRONTO 3

- C85 COMPLICANZE DOPO BIOPSIA PROSTATICA TRANSRETTEALE: STUDIO MONOCENTRICO DELLA MORBIDITÀ A 21 GIORNI DOPO SCHEMA A 10 E 14 PRELIEVI  
G. Quarto, R. Autorino, M. De Sio, F. Neri, S. Mordente, D. Sorrentino, C. Manzi, M. Pizzuti, R. Muscariello, C. Quattrone, D. Giordano, M. D'Armiento (Napoli)
- C86 LA BIOPSIA PROSTATICA INIZIALE CON 24 PRELIEVI NON RISULTA ESSERE PIÙ ACCURATA DI QUELLA A 12 O 18 PRELIEVI NEL PREDIRE IL VOLUME DEL TUMORE DOPO PROSTATECTOMIA RADICALE.  
V. Scattoni, M. Roscigno, M. Raber, C. Maccagnano, D. Angiolilli, L. Nava, F. Abdollah, T. Maga, F. Montorsi, P. Rigatti, M. Freschi (Milano)
- C87 LO SCHEMA BIOPTICO 24 PRELIEVI È PIÙ ACCURATO DELLO SCHEMA 12 O 18 PRELIEVI NEL PREDIRE UN TUMORE NON ORGANO CONFINATO ALLA PROSTATECTOMIA RADICALE? RISULTATI PRELIMINARI DI UNO STUDIO PROSPETTICO.  
M. Roscigno, V. Scattoni, M. Raber, A. Briganti, M. Freschi, N. Suardi, M. Zanoni, M. Riva, G. Guazzoni, D. Angiolilli, C. Maccagnano, F. Dehò, F. Montorsi, P. Rigatti (Milano)

- C88 MAPPAGGIO BIOPTICO TRANSPERINEALE DELLA PROSTATA E PROSTATECTOMIA RADICALE LAPAROSCOPICA: PARAMETRI PREDITTIVI DI ESTENSIONE EXTRACAPSULARE DELLA NEOPLASIA  
P. Incarbone, A. Gregori, S. Galli, F. Gaboardi, G. Vago, P. Zerbi, G. Petracco, R. Rossi, G. Casazza (Milano)
- C89 PREVALENZA DELLA ATROFIA FOCALE PROLIFERATIVA NEI CAMPIONI DI BIOPSIA PROSTATICA NEGATIVI PER PATOLOGIA NEOPLASTICA: STUDIO RETROSPETTIVO IN UN SINGOLO CENTRO.  
A.D. Asimakopoulos, R. Miano, A. Di Santo, V. Maurelli, E. Finazzi Agrò, G. Virgili, G. Vespasiani, A. Mauriello (Roma)

16.00 - 17.00

SALA RISONANZE 2

**COMUNICAZIONI - MODERATORE:** C. Trombetta (Trieste)

## SCHEMI DI BIOPSIA PROSTATICA A CONFRONTO 4

- C90 BIOPSIA PROSTATICA TRANSPERINEALE CON AGO COASSIALE: ANALISI SU 945 PAZIENTI CONSECUTIVI  
M. A. Cerruto, G. Novella, S. Cardarelli, M. Nidini, P. Curti, L. Ruggera, F. Zattoni, W. Mantovani (Verona)
- C91 CONFRONTO TRA UPGRADING DEL GLEASON SCORE PATOLOGICO NELLE BIOPSIE PROSTATICHE A 12 PRELIEVI E LE BIOPSIE DI SATURAZIONE.  
F. Dehò, F. Abdollah, V. Scattoni, M. Raber, M. Roscigno, D. Angiolilli, F. Sozzi, G. Guazzoni, P. Rigatti, F. Montorsi (Milano)
- C92 IL RUOLO DELLA SATURATION BIOPSY NELLE LESIONI PROSTATICHE SOSPETTE COME PROCEDURA AMBULATORIALE.  
G. Cova, L. Faggiano, A. Fandella, L. Maccatrozzo (Treviso)
- C93 SATURATION BIOPSY NELLA DIAGNOSI DI CA PROSTATICO: NOSTRA ESPERIENZA  
A.R. Zito, F. Di Giacomo, D. Ferraiuolo, P. Pedone, V. Sepe (Napoli)
- C94 VALUTAZIONE DELLA SATURATION BIOPSY 24 PRELIEVI COME STRATEGIA BIOPTICA INIZIALE  
A. Gavazzi, N. Mondaini, T. Cai, E. Meliani, E. Sarti, A. Bongini, A. Costanzi, U. Farina, F. Melone, R. Bartoletti (Firenze)

81

13.00 - 14.00

SALA ARTE

**COMUNICAZIONI - MODERATORE:** S. Siracusano (Trieste)

## CARCINOMA DELLA PROSTATA 1

- C95 FATTORI PREDITTIVI DI LINFORREA DOPO PROSTATECTOMIA RADICALE E LINFOADENECTOMIA PELVICA.  
U. Capitanio, F. Pellucchi, N. Suardi, A. Briganti, A. Gallina, F. Sozzi, A. Salonia, P. Rigatti, F. Montorsi (Milano)
- C96 IL TESTOSTERONE TOTALE ED IL RAPPORTO TESTOSTERONE TOTALE/ESTRADIOLO PREOPERATORI NON SONO FATTORI PREDITTIVI DI CARCINOMA PROSTATICO LOCALMENTE AVANZATO O CON ELEVATO GRADO GLEASON IN PAZIENTI SOTTOPOSTI A PROSTATECTOMIA RADICALE  
A. Salonia, A. Gallina, A. Briganti, U. Capitanio, F. Pellucchi, N. Suardi, M. Raber, G. Zanni, R. Colombo, L. Da Pozzo, G. Guazzoni, P. Rigatti, F. Montorsi (Milano)

- C97 STADIAZIONE LINFONODALE NEL CARCINOMA PROSTATICO LOCALIZZATO CON BIOPSIA RADIOGUIDATA DEL LINFONODO SENTINELLA  
F. Lafranceschina, P. Ditunno, A. Vavallo, S. Palazzo, G. Lucarelli, V.D. Ricapito, P. Martino, C. Bettocchi, M. Battaglia, F.P. Selvaggi, P. Santoro, D. Rubini, A. Niccoli-Asabella, G. Rubini (Bari)
- C98 SVILUPPO E VALIDAZIONE DEL PRIMO NOMOGRAMMA PER PREDIRE LA SOPRAVVIVENZA CAUSA-SPECIFICA DI PAZIENTI AFFETTI DA ADENOCARCINOMA PROSTATICO CON METASTASI LINFONODALI SOTTOPOSTI A PROSTATECTOMIA RADICALE E LINFOADENECTOMIA PELVICA.  
A. Briganti, L. Da Pozzo, A. Gallina, A. Salonia, N. Suardi, U. Capitanio, C. Cozzarini, M. Bianchi, G. Zanni, F. Fazio, P. Rigatti, F. Montorsi, J. Karnes, M. Blute(Milano)
- C99 UTILITÀ DELLA LINFOADENECTOMIA PELVICA NEL CARCINOMA PROSTATICO CON PSA < 10 NG/ML  
A. Tempesta, R. Piccinni, A. Cafarelli, A. Callea, B. Berardi, F. Gala, V. Zizzi, D. Sblendorio, G. Crudele, A. Traficante (Bari)

14.00 - 15.00

SALA ARTE

**COMUNICAZIONI - MODERATORE:** R. Paolini (Grosseto)

## CARCINOMA PROSTATICO TERAPIA MEDICA 1

- C100 ANALISI PATOLOGICA DEI CRITERI ATTUALMENTE UTILIZZATI PER ACTIVE SURVEILLANCE NEL CARCINOMA PROSTATICO ORGANO-CONFINATO  
N. Suardi, A. Briganti, A. Gallina, A. Salonia, U. Capitanio, A. Cestari, F. Chun, A. Haese, H. Huland, M. Graefen, P. Karakiewicz, G. Guazzoni, P. Rigatti, F. Montorsi (Milano)
- C101 ETORICOXIB E TERAPIA INTERMITTENTE DI DEPRIVAZIONE ANDROGENICA (IAD) IN PAZIENTI CON PROGRESSIONE BIOCHIMICA DOPO PROSTATECTOMIA RADICALE  
S. Salciccia, A. Sciarra, A. Alfarone, A. Gentilucci, G. Di Pierro, L. Iannotta, V. Gentile, F. Di Silverio (Roma)
- C102 L' ORMONOTERAPIA ADIUVANTE DOPO PROSTATECTOMIA RADICALE NEI PAZIENTI CON NEOPLASIA LOCALMENTE AVANZATA  
T. Prayer Galetti, L. Salmaso, C. Brombin, F. Pagano, V. Fulcoli, A. Capizzi, F. Zattoni (Padova)
- C103 PROFILASSI VERSUS TERAPIA CON TAMOXIFENE NELLA MASTOPATIA INDOTTA DA BICALUTAMIDE. ANALISI FINALE DI UNO STUDIO MULTICENTRICO RANDOMIZZATO  
G. Anello, V. Serretta, D. Melloni, R. Allegro, G. De Grande, G. Lapira, F. Nicolosi, F. De Leo, N. Angileri, M. Falsaperla, M. Motta (Palermo)
- C104 TERAPIA ORALE DOMICILIARE PER IL PAZIENTE CON CARCINOMA PROSTATICO ORMONOREFRATTARIO  
V. Altieri, V. Serretta, D. Melloni, R. Allegro, G. Morgia, M. Madonia, M. Ferro, A. Siragusa, G. De Grande, L. Orestano, M. Napoli, E. Membri Fondazione GSTU (Napoli)

15.00 - 16.00

SALA ARTE

**COMUNICAZIONI - MODERATORE:** A. Traficante (Bari)

## CARCINOMA PROSTATICO TERAPIA MEDICA 2

- C105 CHEMIOTERAPIA ORALE CON ESTRAMUSTINA PIÙ ETOPOSIDE NEL CARCINOMA PROSTATICO ORMONOREFRATTARIO. STUDIO DI FASE II.  
V. Matei, F. Mazzoleni, G. Curigliano, G. Spitaleri, B. Rocco, G. Musi, F. Verweij, E. Scardino, B.A. Jerezcek, O. De Cobelli (Milano)

- C106 COMBINAZIONE DI BEVACIZUMAB E DOCETAXEL NEL TUMORE DELLA PROSTATA ORMONO-REFRATTARIO: STUDIO DI FASE II.  
C. Imbimbo, G. Di Lorenzo, N. Longo, P. Verze, C. Barba, F. Forchia, G. Gallo, V. Mirone (Napoli)
- C107 EFFICACIA DEL DOCETAXEL NEL CA. PROSTATICO ORMONO-REFRATTARIO. CONFRONTO CON GLI STANDARD TERAPEUTICI IN ALTRE PATOLOGIE ONCOLOGICHE  
G. Pappagallo, M. Bari, D. Sartori, A. Cisternino, O. Vinante (Mirano-VE)
- C108 TRATTAMENTO CON DOCETAXEL (D) RI-SENSIBILIZZANTE ALLA ANDROGENO DEPRIVAZIONE NEI PAZIENTI (PTS) AFFETTI DA CARCINOMA PROSTATICO ORMONO-REFRATTARIO  
D. Di Trapani, D. Di Trapani, L. Di Gregorio, N. Borsellino (Palermo)
- C109 TRATTAMENTO DEL CARCINOMA PROSTATICO ORMONO-REFRATTARIO (HRCP) CON CICLOFOSFAMIDE E DESAMETASONE  
E. Meliani, A. Costanzi, U. Farina, F. Melone, N. Mondaini, E. Sarti, A. Bongini, A. Gavazzi, T. Cai, R. Bartoletti (Firenze)

16.00 - 17.00

SALA ARTE

**COMUNICAZIONI - MODERATORE:** R. Bartoletti (Firenze)

## RIPRESA BIOCHIMICA

- C110 FATTORI PROGNOSTICI DI RECIDIVA BIOCHIMICA DOPO PROSTATECTOMIA RADICALE  
A. Vismara Fugini, A. Antonelli, T. Zambolin, L. Perucchini, G. Mirabella, D. Zani, S. Cosciani Cunico, C. Simeone (Brescia)
- C111 L'UTILIZZO DI BIOMARKERS PERMETTE L'INCREMENTO IN ACCURATEZZA PREDITTIVA DI MODELLI PROGNOSTICI PER RECIDIVA BIOCHIMICA DI CARCINOMA PROSTATICO DOPO PROSTATECTOMIA RADICALE.  
N. Suardi, U. Capitanio, A. Gallina, A. Cestari, G. Guazzoni, P. Rigatti, F. Montorsi, P. Karakiewicz, K. Slawin, C. Roehrborn, Y. Lotan, J. Karam, S. Shariat (Milano)
- C112 RIPRESA BIOCHIMICA DI MALATTIA DOPO DIAGNOSI DI TUMORE PROSTATICO CLINICAMENTE INSIGNIFICANTE ALL'ANALISI PATOLOGICA DEFINITIVA  
U. Capitanio, N. Suardi, A. Briganti, A. Gallina, F. Sozzi, F. Pellucchi, P. Karakiewicz, P. Rigatti, F. Montorsi (Milano)
- C113 RUOLO DELLA PET [18F]-COLINA NELLA RIPRESA BIOCHIMICA DI MALATTIA DOPO PROSTATECTOMIA RADICALE  
L. Livi, I. Meattini, B. Detti, G. Biti, M. Gacci, A. Lapini, S. Serni, M. Carini (Firenze)

17.00 - 18.00

SALA ARTE

**COMUNICAZIONI - MODERATORE:** M. De Sio (Napoli)

## CARCINOMA DELLA PROSTATA AVANZATO

- C114 ECCELLENTE OUTCOME A LUNGO TERMINE DEI PAZIENTI CON SINGOLA METASTASI LINFONODALE SOTTOPOSTI A PROSTATECTOMIA RADICALE E LINFOADENECTOMIA PELVICA ESTESA NELL'ERA DEL PSA  
L. Da Pozzo, A. Briganti, C. Cozzarini, U. Capitanio, A. Salonia, D. Angiolilli, A. Gallina, A. Cestari, M. Raber, F. Fazio, G. Guazzoni, P. Rigatti, F. Montorsi (Milano)

- C115 IPOGONADISMO E RISCHIO DI ELEVATO GRADO DI GLEASON IN PAZIENTI SOTTOPOSTI A PROSTATECTOMIA RADICALE  
A. Salonia, A. Gallina, A. Briganti, U. Capitanio, F. Pellucchi, N. Suardi, G. Zanni, A. Saccà, R. Colombo, G. Guazzoni, P. Rigatti, F. Montorsi (Milano)
- C116 L'IMPATTO DELLA RADOTERAPIA ADIUVANTE SULLA SOPRAVVIVENZA CANCRO SPECIFICA IN PAZIENTI CON NEOPLASIA PROSTATICA E METASTASI LINFONODALI DIPENDE DALLA ESTENSIONE DELLA LINFOADENECTOMIA IN CORSO DI PROSTATECTOMIA RADICALE  
A. Briganti, L. Da Pozzo, C. Cozzarini, A. Gallina, U. Capitanio, N. Suardi, M. Bianchi, F. Pellicchi, F. Abdollah, F. Fazio, G. Guazzoni, P. Rigatti, F. Montorsi (Milano)
- C117 PROSTATECTOMIA RADICALE (PR) NEL CARCINOMA DELLA PROSTATA LOCALMENTE AVANZATO ASSOCIATA A RADIOTERAPIA INTRAOPERATORIA (IORT)  
G. Marchioro, A. Ballarè, G. Ferrari, M. Krengli, G. Loi, B. Frea, R. Tarabuzzi, S. Zaramella, G. Maso, C. Terrone (Novara)
- C118 PROSTATECTOMIA RADICALE (RP) CON LINFOADENECTOMIA ESTESA (EPLND) NELLA NEOPLASIA PROSTATICA STADIO PT3B-T4 (PCA) FOLLOW-UP A LUNGO TERMINE  
B. Maurizio, G. De Luca, M. Gavioli, G. Peracchia, G. Verrini, M. Viola, G.L. Giliberto, G. Simonini (Modena)

13.00 - 14.00

STUDIO 2

**POSTER - MODERATORE:** C. Pisanello (Lecce)

# CARCINOMA PROSTATICO RICERCA DI BASE 1

- P17 ALTERAZIONE NELLA ESPRESSIONE GENICA DELLE GLIOSSALASI IN RISPOSTA AL TESTOSTERONE NELLE CELLULE DI CARCINOMA PROSTATICO UMANO ANDROGENO-DIPENDENTI O ANDROGENO-INDIPENDENTI  
E. Mearini, E. Cottini, A. Zucchi, S. Proietti, C. Antognelli, C. Del Buono, F. Baldracchini, V. Talesa (Perugia)
- P18 ASSOCIAZIONE TRA IL POLIMORFISMO TAQI DEL GENE DEL RECETTORE DELLA VITAMINA D. IL CANCRO DELLA PROSTATA E L'IPB NEL SUD ITALIA: STUDIO PILOTA SULLA POPOLAZIONE CAMPANA  
R. Galasso, D. Prezioso, G. Iapicca, F. Iacono, E. Annunziata, M. Di Martino, A. Sinisi (Napoli)
- P19 ESPRESSIONE DELL'EG-VEGF 1 E 2 NELLA PROSTATA UMANA  
D. Prezioso, G. Iapicca, R. Galasso, M. Di Martino, E. Annunziata, F. Iacono, E. Illiano (Napoli)
- P20 LA METILAZIONE DEL SOPPRESSORE DEL SEGNALE DELLE CITOCHINE (SOCS3) NEL TUMORE DELLA PROSTATA  
F. Pinto, A. Calarco, A. Totaro, A. Brescia, F. Pierconti, F. Sasso, M. Martini, L. M. Larocca, P. F. Bassi (Roma)
- P21 RUOLO DEL FATTORE DI ASSEMBLAGGIO CROMATINICO (CAF-1) NELLA PROGRESSIONE NEOPLASTICA DELLA PROSTATA  
M. Ferro, M. Mascolo, S. Staibano, D. Tramontano, M. Di Benedetto, V. Montanaro, M. Marsicano, V. Altieri (Napoli)
- P22 RUOLO DEL PROSTATE TUMOR INDUCING GENE 1 (PTI1) NEL CARCINOMA PROSTATICO IN RELAZIONE AD INFEZIONE DA MYCOPLASMA.  
R. Knez, S. Ciciliato, M. Bernabei, N. Lampropoulou, V. Vattovani, S. Siracusano (Trieste)
- P23 RUOLO DELL'ESPRESSIONE DEL GENE EEF1A2 NELL'INSORGENZA DELL'ADENOCARCINOMA PROSTATICO  
S. Ciciliato, R. Knez, M. Bernabei, N. Lampropoulou, V. Vattovani, S. Siracusano (Trieste)
- P24 STUDIO DELL'ESPRESSIONE DELL'INTEGRINA BETA1C NEL CARCINOMA PROSTATICO  
P. Fuzio, G. Lucarelli, S. Palazzo, C. Bettocchi, M. Battaglia, F.P. Selvaggi, E. Perlino, P. Ditunno (Bari)

**POSTER - MODERATORE:** A. Zito (Torre del Greco)

## CARCINOMA PROSTATICO RICERCA DI BASE 2

- P25 CORRELAZIONE FRA VALORI DI VIT. D E PRESENZA DI NEOPLASIA PROSTATICA  
G. Anastasi, G. Morgia, A. Gali, G. Mucciardi, L. Macchione, G. Ricotta, G. Fragapane, C. Magno (Messina)
- P26 EFFETTI BIOLOGICI DEL TRATTAMENTO CON ACIDO VALPROICO SULLA LINEA CELLULARE DI CARCINOMA PROSTATICO UMANO ANDROGENO-DIPENDENTE (LNCAP-SF)  
A. Valentini, F. Conforti, C. Stellitano, P. De Vita, G. Federici, S. Bernardini, R. Miano, E. Finazzi Agrò, G. Vespasiani (Roma)
- P27 EFFETTI RAPIDI DELL'ACIDO RETINOICO NELLE CELLULE EPITELIALI DI PROSTATA UMANA NORMALI E MALIGNI  
R. Galasso, D. Prezioso, G. Iapicca, F. Iacono, E. Annunziata, D. Taglialatela (Napoli)
- P28 ESISTE NEI PAZIENTI CON CARCINOMA PROSTATICO CLINICAMENTE LOCALIZZATO UNA CORRELAZIONE TRA RISPOSTA IMMUNITARIA LOCALE E PROGRESSIONE DI MALATTIA?  
T. Prayer Galetti, A. Viola, E. Bronte, F. Pagano, M. Gardiman (Padova)
- P29 ESPRESSIONE DELLA PROTEINA SIMPORTO SODIO/IODIO(NIS) NELL' ADENOCARCINOMA PROSTATICO  
S. Micali, M. Navarra, S. Lepore, M.C. Sighinolfi, S. De Stefani, D. Russo, G. Bianchi (Modena)
- P30 I RECETTORI SIGMA-2 COME POTENZIALI BIOMARKERS PER LA DIAGNOSI DIFFERENZIALE DELLE PATOLOGIA PROSTATICHE  
V. Pagliarulo, N.A. Colabufo, M. Contino, C. Inglese, F. Berardi, R. Perrone, A. Pagliarulo, P. Saponaro, M. Bottalico (Bari)
- P31 IPOGONADISMO E RIDOTTA TESTOSTERONEMIA IN SOGGETTI CON LESIONE SPINALE COMPLETA: POSSIBILE UNA CORRELAZIONE NEURO-ENDOCRINA? RISULTATI DI UNO STUDIO OSSERVAZIONALE ANALITICO DI COORTE.  
R. Bartoletti, G. Del Popolo, A. Gavazzi, T. Cai, N. Mondaini (Firenze)
- P32 MODIFICAZIONI DELL'AGGREGAZIONE PIASTRINICA IN CORSO DI INTERVENTO CHIRURGICO DI PROSTATECTOMIA RADICALE  
F. Pinto, A. Brescia, A. Totaro, R. De Cristofaro, A. Lo Monaco, L. Dordoni, P.F. Bassi (Roma)

**POSTER - MODERATORE:** F. Lunghi (Empoli)

## MISCELLANEA BIOPSIA

- P33 CARCINOMA PROSTATICO CLINICAMENTE INSIGNIFICANTE: CONFRONTO CON LE RISULTANZE ANATOMOPATOLOGICHE DOPO PROSTATECTOMIA RADICALE  
A. Del Nero, E. Itri, C. Guerrer, B. Mangiarotti, F. Longo, P. Bernardini, I. Kartalas Goumas, G. Cordima, V. Inneo, Y. Hussein, E. Montanari (Milano)
- P34 CHE IMPATTO HA LA BIOPSIA PROSTATICA TRANSPERINEALE SUI SINTOMI DEL BASSO APPARATO URINARIO? STUDIO PROSPETTICO DI VALUTAZIONE MEDIANTE IPSS PRIMA E DOPO LA BIOPSIA  
R. Boscolo Berto, A. Galfano, C. Lamon, M. Salvetti, G. Novara, S. Cavalleri, W. Artibani, V. Ficarra (Padova)

- P35 CHE IMPATTO HA LA BIOPSIA PROSTATICA TRANSPERINEALE SULLA FUNZIONE ERETTILE? STUDIO PROSPETTICO DI VALUTAZIONE MEDIANTE IIEF-5 PRIMA E DOPO LA BIOPSIA  
C. Lamon, A. Galfano, R. Boscolo Berto, G. Novara, A. Agostini, S. Cavalleri, W. Artibani, V. Ficarra (Padova)
- P36 IMPORTANZA DI UNO SCHEMA BIOPTICO A 14 PRELIEVI NELLA DIAGNOSI DI CARCINOMA DELLA PROSTATA IN PAZIENTI CON PSA < 10 NG/ML  
L. Cormio, P. Annese, T. Corvasce, M. De Siati, F. Sanguedolce, O. Selvaggio, F. Turri, G. Di Fino, F. Lorusso, A. Perrone, G. Carrieri (Foggia)
- P37 LA TURP NELLA DIAGNOSI DI CARCINOMA PROSTATICO DOPO RIPETUTE BIOPSIE NEGATIVE E PSA IN ASCESA: NOSTRA ESPERIENZA.  
S. De Luca, P. Caccia, A. Cavallini, N. Faraone, E. Giargia, M. Pasquale, M. S. Squeo, D.F. Randone (Torino)
- P38 LN PSA SLOPE  
L. Benecchi, A.M. Pieri, C. Destro Pastizzaro, M. Potenzoni, A. Prati, A. Savino, N. Uliano, I. Pieri, D. Potenzoni (Fidenza)
- P39 OBESITÀ E TUMORE DELLA PROSTATA: L'INDICE DI MASSA CORPOREA (BMI) CORRELA CON IL GLEASON SCORE NEI PAZIENTI AFFETTI DA TUMORE DELLA PROSTATA  
C. De Nunzio, A. Tubaro, A. Trucchi, H. Fattahi, S. Squillacciotti, A. Cicione, L. Miano (Roma)
- P40 STUDIO RETROSPETTIVO SULLA CONCORDANZA TOPOGRAFICA TRA LA BIOPSIA PROSTATICA E LA PROSTATECTOMIA RADICALE: PUÒ LA TECNICA BIOPTICA (TRANSPERINEALE O TRANSRETTALE) INFLUENZARE LA CAPACITÀ DELLA BIOPSIA DI PREDIRRE IL COINVOLGIMENTO TUMORALE DELLA GHIANDOLA?  
R. Miano, E. Finazzi Agrò, P. Bove, G. Vespasiani, C. De Nunzio, A. Tubaro, B. Rocco, O. De Cobelli (Roma)
- P41 CONFRONTO INTRAINDIVIDUALE DELLA EFFICACIA DEL BLOCCO NERVOSO PERIPROSTATICO IN RELAZIONE AL SITO DI INIEZIONE IN CORSO DI MAPPING BIOPTICO PROSTATICO  
L. Castaldo, V. Montanaro, M. Marsicano, R. Rocchetti, C. Cicalese, V. Altieri, L. Insabato, M. Mascolo, C. Mignogna (Napoli)

**POSTER - MODERATORE:** G. Strada (Vicenza)

## CARCINOMA DELLA PROSTATA: MISCELLANEA

- P42 CONFRONTO FRA MICROFOCOLAIO BIOPTICO DI ADENOCARCINOMA PROSTATICO E STADIAZIONE PATOLOGICA DOPO PROSTATECTOMIA RADICALE  
A. Peroni, D. Zani, L. Perucchini, N. Arrighi, T. Zambolin, S. Cosciani Cunico, C. Simeone (Brescia)
- P43 I LIVELLI PLASMATICI DI SEX HORMONE BINDING GLOBULIN (SHBG) CORRELANO CON LO STADIO E GRADO DELLA NEOPLASIA PROSTATICA NEI PAZIENTI SOTTOPOSTI A PROSTATECTOMIA RADICALE  
C. De Nunzio, A. Tubaro, A. Trucchi, H. Fattahi, S. Petta, A. Carluccini, A. Cantiani, L. Miano (Roma)
- P44 IL GRADO DI INVASIONE LINFONODALE DIPENDE DALLA ESTENSIONE DELLA LINFADENECTOMIA NEI PAZIENTI CON METASTASI LINFONODALI DA CARCINOMA PROSTATICO.  
A. Briganti, L. Da Pozzo, A. Gallina, A. Salonia, N. Suardi, V. Di Girolamo, A. Cestari, M. Bianchi, F. Abdollah, G. Guazzoni, P. Rigatti, F. Montorsi (Milano)
- P45 IMPATTO DELLA LEARNING CURVE SULLA TOLLERABILITÀ DELLA BIOPSIA PROSTATICA TRANSPERINEALE CON AGO COASSIALE  
G. Novella, M.A. Cerruto, S. Cardarelli, D. Tiscione, L. Ruggera, P. Beltrami, R. Baldassarre, F. Zattoni, W. Mantovani (Verona)

- P46 MODELLI STATISTICI PER IDENTIFICARE I PAZIENTI AFFETTI DA ADENOCARCINOMA DELLA PROSTATA DA SOTTOPORRE A CHIRURGIA RADICALE: CONFRONTO TRA NOMOGRAMMI PRE-OPERATORI ED ALGORITMI COMPLESSI  
T. Cai, G. Nesi, E. Sarti, A. Gavazzi, A. Bongini, A. Costanzi, F. Melone, E. Meliani, U. Farina, N. Mondaini, R. Bartoletti (Firenze)
- P47 RICERCA DEL LINFONODO SENTINELLA NEL CANCRO DI PROSTATA: RISULTATI E FOLLOW UP A 7 ANNI.  
G. Marchioro, P. Gontero, M. Rudoni, E. Inglese, B. Frea, S. Zaramella, R. Tarabuzzi, F. Varvello, G. Maso, M. Zacchero, C. Terrone (Novara)
- P48 TUMORE PROSTATICO RILEVATO CON L'AUSILIO DELLA LOGICA FUZZY  
A.M. Pieri, L. Benecchi, C. Destro Pastizzaro, M. Potenzoni, A. Prati, A. Savino, N. Uliano, I. Pieri, D. Potenzoni (Fidenza)
- P49 VALUTAZIONE DEL DOLORE DURANTE BIOPSIA PROSTATICA TRANSPERINEALE IN RELAZIONE ALLE CARATTERISTICHE DEI PAZIENTI  
A. Galfano, G. Novara, C. Lamon, R. Boscolo Berto, M. Iafrate, S. Cavalleri, W. Artibani, V. Ficarra (Padova)

17.00 - 18.00

STUDIO 2

**POSTER - MODERATORE:** P. Pompa (Chieti)

## CARCINOMA DELLA PROSTATA: TERAPIA CHIRURGICA

- P50 RISCONTRO ACCIDENTALE DEL RARO TUMORE FIBROSO SOLITARIO ( SFT ) PROSTATICO  
S. Stener, F. Scieri, A. Gregori, S. Galli, K.J. Goumas, F. Gaboardi, R. Rossi (Sondrio)
- P51 RUOLO DELLA CHIRURGIA RADICALE ENDOSCOPICA NEL CARCINOMA DELLA PROSTATA : LA PROSTATOVESICULECTOMIA TRANSURETRALE (TUR/PC)  
M. Reuter, A. Rippa, V. Ricci Barbini (Stuttgart)
- P52 THE BULKING AGENT PHILOSOPHY NEL TRATTAMENTO DELL'INCONTINENZA SECONDARIA AD RRP: NOSTRA ESPERIENZA  
N. Proscia, G. Derienzo, I. Intermite, M. Abbinante, A. Pagliarulo (Bari)
- P53 TUMORE NEUROECTODERMICO PERIFERICO (PNET)DELLA PROSTATA: A CASE REPORT  
M. Maggioni, G. Longo, P. Luongo, E. Patelli, P. Tombolini, M.C. Locatelli, A. D'antona (Milano)
- P54 ULTRASUONI FOCALIZZATI AD ALTA INTENSITA (HIFU) NEL TRATTAMENTO DEL CANCRO DELLA PROSTATA  
R. Sanseverino, O. Intilla, G. Napodano, A. Campitelli, U. Di Mauro, R. Angrisani (Nocera Inferiore)
- P55 UTILIZZO DELL'ECOGRAFIA TRANSRETTALE NEL CONTROLLO DELL'ANASTOMOSI URETRO-VESICALE DOPO PROSTATECTOMIA RADICALE  
B. Mangiarotti, A. Del Nero, F. Longo, P. Bernardini, G. Cordima, E. Itri, E. Montanari, M. Zaffaroni (Milano)
- P56 UTILIZZO DI PATCH DI COLLAGENE RIVESTITO DA FIBRINOGENO E TROMBINA NELLA PROSTATECTOMIA RADICALE NERVE SPARING  
A. Paccaduscio, A.M. Bacchioni, G.L. Berti, E. Longoni, A. Raimoldi, V. Giola, R. Russo (Legnano)

87

- P57 VALUTAZIONE DELLA CONTINENZA URINARIA DOPO PROSTATECTOMIA RADICALE IN PAZIENTI SOTTOPOSTI A RIABILITAZIONE POST OPERATORIA DEL PAVIMENTO PELVICO: RISULTATI A CONFRONTO FRA TECNICA LAPAROTOMICA E LAPAROSCOPICA  
D. Marchiori, A. Bertaccini, F. Manferrari, E. Brunocilla, M. Garofalo, C. Ferri, A. Franceschelli, F. Sanguedolce, R. Schiavina, A. Baccos, T. Gerace, C. Pultrone, C. Rocca, M. Borghesi, G. Martorana (Bologna)

13.00 – 14.00

STUDIO 3

**COMUNICAZIONI - MODERATORE:** E. Brunocilla (Bologna)

## CARCINOMA DELLA PROSTATA: DIAGNOSI 1

- C119 IMPIEGO DELLA FINASTERIDE PER MIGLIORARE L'ACCURATEZZA DEL PSA NELLA DIAGNOSI PRECOCE DEL CARCINOMA PROSTATICO  
M. Oderda, P. Gontero, P. Mondino, G. Berta, E. Cattaneo, F. Cortese, A. De Libero, C. Fiorito, D. Vigna, A. Zitella, A. Tizzani (Torino)
- C120 RAPPORTO STROMA-EPITELIO NELLA GHIANDOLA PROSTATICA: VARIAZIONI INTER-INDIVIDUALI E INTRA-INDIVIDUALI?  
O. Martella, C. Vicentini, G. Ranieri, G. Paradiso Galatioto, M. De Vito, R. Pomante (L'Aquila)
- C121 RUOLO DELLA RISONANZA MAGNETICA NUCLEARE CON BOBINA ENDORETTALE (ER-MRI) NELLA VALUTAZIONE DELLA SOTTOSTADIAZIONE CLINICA DEL TUMORE PROSTATICO PRECOCE (TPP) PRIMA DELLA PROSTATECTOMIA RADICALE (PR)  
A.B. Porcaro, E. Rubilotta, R. Pianon, M. Balzarro, F. Migliorini, C. Monaco, S. Zecchini Antoniolli, L. Comunale (Verona)
- C122 VALIDAZIONE DELL' USO DI PSA E IMMUNOCOMPLESSI PSA IGM NELLA DIAGNOSTICA DELLA NEOPLASIA PROSTATICA ORGANOCONFINATA  
D. Zani, G. Pezzoni, A. Pettenò, C. Simeone, S. Cosciani Cunico, L. Beneduce, A. Gallotta, G. Fassina (Brescia)
- C123 VALUTAZIONE MORFOLOGICA CON RISONANZA MAGNETICA (RM) E SEQUENZA MIELOGRAFICA DEL FASCIO VASCOLO-NERVOVO PERIPROSTATICO (NVB) NELLA STADIAZIONE  
S. Salciccia, A. Gentilucci, A. Alfarone, A. Sciarra, F. Di Silverio, V. Gentile, V. Panebianco, R. Passariello (Roma)

88

14.00 – 15.00

STUDIO 3

**COMUNICAZIONI - MODERATORE:** E. Aiello (Rimini)

## CARCINOMA DELLA PROSTATA: DIAGNOSI 2

- C124 ANALISI DELL'ESPRESSIONE SIERICA DEL RECETTORE PER IL FATTORE DI CRESCITA EPIDERMICO IN PAZIENTI CON SOSPETTO CLINICO DI CARCINOMA PROSTATICO.  
G. Milanese, F. Liuti, M. Dellabella, M. Polito, F. Fazioli, N. Sidenius, F. Blasi, R. Montironi, G. Muzzonigro (Ancona)
- C125 I LIVELLI PLASMATICI DI TESTOSTERONE E DI CROMOGRANINA NON CORRELANO CON IL GLEASON SCORE NEI PAZIENTI CON TUMORE DELLA PROSTATA  
A. Tubaro, C. De Nunzio, A. Trucchi, S. Petta, A. Carluccini, H. Fattahi, L. Miano (Roma)
- C126 IMAGING RECETTORIALE DELLE NEOPLASIE PROSTATICHE CON ELEVATA CROMOGRANINA  
C. Borzone, G. Villa, G. Sambuceti, G. Carmignani (Genova)

- C127 L'ANALISI DI UN TISSUE MICROARRAY RIVELA UNA SIGNIFICATIVA ASSOCIAZIONE TRA NEUROD1 E CROMOGRANINA NELLE NEOPLASIE PROSTATICHE  
L. Cindolo, R. Franco, M. Cantile, P. Chiodini, F. Fusco, A. Palmieri, V. Mirone, G. Schiavo, L. Terracciano, C. Cillo (Vasto)
- C128 PSA VELOCITY IN UNA POPOLAZIONE SANA A CONFRONTO CON SOGGETTI AFFETTI DA TUMORE DELLA PROSTATA: UN RILEVANTE ED AFFIDABILE MARCATORE DI NEOPLASIA.  
M.C. Sighinolfi, S. Micali, M. Giacometti, N. Ferrari, F. Fidanza, S. De Stefani, C. De Carne, G. Bianchi (Modena)

15.00 – 16.00

STUDIO 3

**COMUNICAZIONI - MODERATORE:** V. Ferdinandi (Roma)

## CARCINOMA DELLA PROSTATA: IMAGING

- C129 DIFFERENTI VIE DI INVASIONE DELLE VESCICOLE SEMINALI (T3B) NEL CARCINOMA PROSTATICO: INCIDENZA E VARIABILI PREDITTIVE CON PSA INFERIORE A 10 NG/ML  
A. B. Galosi, G. Muzzonigro, V. Lacetera, R. Montironi (Ancona)
- C130 RISONANZA MAGNETICA SPETTROSCOPICA E RI-BIOPSIA PROSTATICA: RISULTATI PRELIMINARI  
P. Destefanis, A. Bosio, C. De Maria, A. Bisconti, A. Cugiani, D. Fontana, F. Munoz, M. Petracchini, S. Cirillo (Torino)
- C131 RUOLO DELLA RISONANZA MAGNETICA CON BOBINA ENDORETTALE E VALUTAZIONE SPETTROSCOPICA NELLA DIAGNOSI DEL CARCINOMA PROSTATICO NEI PAZIENTI CON PRECEDENTE BIOPSIA NEGATIVA  
C. Anceschi, P. Gambardella, M. Gaffi, G. Regine, M. Governatori, U. Anceschi, F. D'Amico, M. Lentini (Roma)
- C132 UTILIZZO DEL NOMOGRAMMA DI KOH NELLA VALUTAZIONE DEL RISCHIO DI INTERESSAMENTO DELLE VESCICOLE SEMINALI NEL CARCINOMA DELLA PROSTATA: APPLICABILE ANCHE ALLA POPOLAZIONE ITALIANA?  
T. Cai, G. Nesi, A. Gavazzi, A. Bongini, E. Meliani, E. Sarti, F. Melone, U. Farina, A. Costanzi, N. Mondaini, R. Bartoletti (Firenze)
- C133 UTILIZZO DELLA RISONANZA MAGNETICA CON SPETTROSCOPIA COME GUIDA PER L'ESECUZIONE DELLE BIOPSIE PROSTATICHE TRANSRETTALI ECOGUIDATE IN PAZIENTI CON SOSPETTA NEOPLASIA PROSTATICA E PRECEDENTI MAPPING ESTESI NEGATIVI  
R. Schiavina, A. Franceschelli, A. Bertaccini, M. Garofalo, F. Manferrari, E. Brunocilla, S. Concetti, F. Sanguedolce, F. Palmieri, F. Borghesi, D. Marchiori, G. Martorana (Bologna)

89

16.00 – 17.00

STUDIO 3

**COMUNICAZIONI - MODERATORE:** T. Panizza (Chieti)

## CARCINOMA DELLA PROSTATA: TECNICA CHIRURGICA 1

- C134 IPOTENSIONE MARCATA E TRENDELENBURG PER LA RIDUZIONE DELLE PERDITE EMATICHE IN CORSO DI PROSTATECTOMIA RADICALE  
L. Carmignani, S. Picozzi, R. Stubinski, G. Bozzini, L. Lunelli, D. Arena, C. Marengi, F. Lucarella, M. Pavesi (San Donato Milanese)

- C135 PARAMETRI PREDITTIVI DELLA CONTINENZA URINARIA NEI PAZIENTI SOTTOPOSTI A PROSTATECTOMIA RADICALE PER NEOPLASIA DELLA PROSTATA.  
C. D'Elia, A. Galfano, M. Iafrate, G. Novara, C. Lamon, S. Secco, S. Cavalleri, V. Ficarra, W. Artibani (Padova)
- C136 PROSTATECTOMIA RADICALE CON TECNICA INTRAFASCIALE E VALUTAZIONE ESTEMPORANEA DEI MARGINI CHIRURGICI: LA NOSTRA ESPERIENZA.  
N. Buffi, A. Cafarelli, A. Cestari, G. Lughezzani, L. Nava, F. Montorsi, P. Rigatti, G. Guazzoni (Milano)
- C137 PROSTATECTOMIA RADICALE NERVE-GRAFTING: LONG TERM FOLLOW-UP A 5 ANNI  
M. Madonia, V. Favilla, T. Castelli, G. Bonvissuto, M. Catania, S. Cimino, F. Pirozzi Farina, C. Magno, G. Morgia (Messina)
- C138 PROSTATECTOMIA RADICALE PERINEALE: L'APPROCCIO QUADRANTALE ASSISTITO DAL BISTURI ULTRASONICO  
E. Austoni, A. Guarneri, F. Colombo, A. Cazzaniga (Milano)

17.00 – 18.00

STUDIO 3

**COMUNICAZIONI - MODERATORE:** M. Pulone (Roma)

## CARCINOMA DELLA PROSTATA: TECNICA CHIRURGICA 2

- C139 CONFRONTO FRA DUE DIVERSI APPROCCI AL COMPLESSO VENOSO DI SANTORINI IN CORSO DI PROSTATECTOMIA LAPAROSCOPICA: RISULTATI DI UNO STUDIO PROSPETTICO  
F. Porpiglia, S. Grande, I. Morra, M. Billia, R. Bertolo, C. Cracco, C. Fiori, R.M. Scarpa (Orbassano)
- C140 ESPERIENZA PRELIMINARE IN PAZIENTI SOTTOPOSTI A PROSTATECTOMIA RADICALE PER NEOPLASIA PROSTATICA DOPO CHIRURGIA PER IL TRATTAMENTO DI UNA OSTRUZIONE CERVICO-URETRALE (BOO) DA BPE. 3 ANNI DI FOLLOW-UP  
R. Giulianelli, S. Brunori, B.C. Gentile, G. Vincenti, F. Pisanti, L. Mavilla, L. Albanesi, F. Attisani, T. Shestani (Roma)
- C141 PROSTATECTOMIA RADICALE IN PAZIENTE CON PROTESI PENIENA TRICOMPONENTE: REPORT DI UN CASO E REVISIONE DELLA LETTERATURA.  
F. Annino, F. Fidanza, S. Micali, S. De Stefani, G. Bianchi (Modena)
- C142 PROSTATECTOMIA RADICALE RETROPUBICA IN PAZIENTI PORTATORI DI PROTESI PENIENE A TRE COMPONENTI  
F. Dehò, F. Sozzi, A. Briganti, G. Zanni, L. Da Pozzo, A. Sacca', F. Pellucchi, A. Cestari, P. Rigatti, F. Montorsi (Milano)
- C143 RUOLO DELLA PROSTATECTOMIA RADICALE IN PAZIENTI CON PSA COMPRESO TRA 20 E 100 NG/ML  
G. Marchioro, S. Jonau, H. Van Poppel, S. Zaramella, R. Tarabuzzi, G. Maso, C. Terrone, B. Frea, M. Oderdo, P. Mondino, A. Tizzani, P. Gontero (Novara)







MERCOLEDÌ  
24 SETTEMBRE

Sala SINOPOLI

SIU

LE NEOPLASIE RENALI

- 08.00-08.10 FLASH - Nosologia e storia naturale delle piccole masse renali
- 08.10-08.20 FLASH - Imaging
- 08.20-08.30 FLASH - Ruolo della biopsia e sorveglianza attiva
- 08.30-08.50 L - Storia ed evidenze della chirurgia nephron sparing
- 08.50-09.20 FF - Trattamento nephron sparing: esperienze a confronto
- 09.20-09.40 L - Nephron sparing versus nefrectomia radicale: qual'è l'impatto a lungo termine sulla funzione renale?
- 09.40-09.50 FLASH - La crioablazione
- 09.50-10.00 FLASH - La radiofrequenza
- 10.00-10.20 L - L'impatto della istologia e del profilo genetico dei tumori renali sul follow up e sul trattamento post chirurgico
- 10.20-10.50 FF - Nefrectomia radicale: dibattito su casi clinici
- 10.50-11.10 L - Il ruolo della linfadenectomia
- 11.10-11.30 L - La trombosi cavale e cavoatriale
- 11.30-12.30 QT • WYETH - La gestione integrata del paziente con carcinoma renale: utopia o realtà?
- 12.30-12.50 Update dalla letteratura e nuovi trials clinici in corso

IEA

13.00-15.00

LIVE SURGERY

- SALA A Nefrectomia parziale Laparoscopica
- SALA B Nefrectomia parziale Robotica
- SALA C Crioablazione renale Laparoscopica
- SALA D Advance

SIU

- 15.00-15.30 FF - Urologo ed oncologo insieme nella sfida al carcinoma renale metastatico
- 15.30-16.00 L'ESPERIENZA INSEGNA - Discussione di casi clinici (neoplasia occulta, neoplasia in rene unico)
- 16.00-16.35 QT • NYCOMED - Il controllo dell'emostasi nella chirurgia urologica
- 16.35-17.05 FF - Surgical treatment of upper urinary tract urothelial carcinoma

Sala PETRASSI

SUN

- 15.00-15.30 Vaccinoterapia in oncologia urologica: stato dell'arte
- 15.30-16.00 Risorse economiche e nuove tecnologie: un problema aperto
- 16.00-18.00 Golden Communications - Golden Videos

Sala TEATRO

IEA

- 15.00 - 16.00 TR - Nuove frontiere nell'urologia miniinvasiva: siamo pronti per questo?
- 18.00 - 19.00 SEDUTA AMMINISTRATIVA

Sala TEATRO

SIEUN

- 16.00 - 18.00 DS - Update su imaging renale

### Sala RISONANZE 1

|             |                                    |
|-------------|------------------------------------|
| 14.00-15.00 | VIDEO – Chirurgia carcinoma renale |
| 15.00-16.00 | VIDEO – Laparoscopia rene 1        |
| 16.00-17.00 | COMUNICAZIONI – Nuove tecnologie   |
| 17.00-18.00 | POSTER – Nuove tecnologie          |

### Sala RISONANZE 2

|             |                                |
|-------------|--------------------------------|
| 13.00-14.00 | COMUNICAZIONI – Laparoscopia 1 |
| 14.00-15.00 | COMUNICAZIONI – Laparoscopia 2 |
| 15.00-16.00 | COMUNICAZIONI – Laparoscopia 3 |
| 16.00-17.00 | COMUNICAZIONI – Laparoscopia 4 |
| 17.00-18.00 | POSTER – Laparoscopia          |

### Sala ARTE

|             |  |
|-------------|--|
| 13.00-14.00 | COMUNICAZIONI – Fattori prognostici perioperatori 1              |
| 14.00-15.00 | COMUNICAZIONI – Fattori prognostici perioperatori 2              |
| 15.00-16.00 | COMUNICAZIONI – Disturbi funzionali post prostatectomia radicale |
| 16.00-17.00 | COMUNICAZIONI – Nefrectomia citoriduttiva                        |
| 17.00-18.00 | COMUNICAZIONI – Trombosi cavale                                  |

### FISU

|             |                       |
|-------------|-----------------------|
| 18.00-19.00 | SEDUTA AMMINISTRATIVA |
|-------------|-----------------------|

### STUDIO 2

|             |  |
|-------------|--|
| 13.00-14.00 | COMUNICAZIONI – Carcinoma della prostata: terapia fisica 1 |
| 14.00-15.00 | COMUNICAZIONI – Carcinoma della prostata: terapia fisica 2 |
| 15.00-16.00 | COMUNICAZIONI – Carcinoma della prostata: terapia fisica 3 |
| 16.00-17.00 | COMUNICAZIONI – Endourologia 1                             |
| 17.00-18.00 | COMUNICAZIONI – Endourologia 2                             |

### STUDIO 3

|             |   |
|-------------|---|
| 13.00-14.00 | POSTER – Tumori renali e ricerca di base                    |
| 14.00-15.00 | POSTER – Tumori del rene: diagnosi e fattori predittivi     |
| 15.00-16.00 | POSTER – Tumori del rene                                    |
| 16.00-17.00 | POSTER – Nefrectomia parziale                               |
| 17.00-18.00 | COMUNICAZIONI – Tumori del rene: crioterapia radiofrequenza |

08.00 - 12.50 / 15.00 - 17.05

SALA SINOPOLI

**SIU - SESSIONE PLENARIA**

## NEOPLASIE RENALI

COORDINATORI DI SALA: P. Rigatti (Milano), A. Sciarra (Roma)

**MODERATORI DI SESSIONE: R. Tenaglia (Chieti) – F. Francesca (Pisa)**

08.00 – 08.10

SALA SINOPOLI

**FLASH**

### NOSOLOGIA E STORIA NATURALE DELLE PICCOLE MASSE RENALI

V. Ficarra (Padova)

08.10 - 08.20

SALA SINOPOLI

**FLASH**

### IMAGING

I. Menchi (Firenze)

08.20 – 08.30

SALA SINOPOLI

**FLASH**

### RUOLO DELLA BIOPSIA E SORVEGLIANZA ATTIVA

A. Volpe (Torino)

08.30 – 08.50

SALA SINOPOLI

**LETTURA**

### STORIA ED EVIDENZE DELLA CHIRURGIA NEPHRON SPARING

M. Porena (Perugia)

08.50 – 09.20

SALA SINOPOLI

**FACCIA FACCIA**

## TRATTAMENTO NEPHRON SPARING: ESPERIENZE A CONFRONTO

OPEN – M. Carini (Firenze)

LAPAROSCOPIA – G. Guazzoni (Milano)

**MODERATORI DI SESSIONE: G. Bianchi (Modena) – M. Lentini (Roma)**

09.20 – 09.40

SALA SINOPOLI

**LETTURA**

## NEPHRON SPARING VERSUS NEFRECTOMIA RADICALE: QUAL'È L'IMPATTO A LUNGO TERMINE SULLA FUNZIONE RENALE?

M. D'Armiento (Napoli)

09.40 – 09.50

SALA SINOPOLI

**FLASH**

## LA CRIOABLAZIONE

A. Cestari (Milano)

09.50 – 10.00

SALA SINOPOLI

**FLASH**

## LA RADIOFREQUENZA

L. Mearini (Perugia)

97

10.00 – 10.20

SALA SINOPOLI

**LETTURA**

## L'IMPATTO DELLA ISTOLOGIA E DEL PROFILO GENETICO DEI TUMORI RENALI SUL FOLLOW UP E SUL TRATTAMENTO POST CHIRURGICO

G. Martignoni (Verona)

10.20 – 10.50

SALA SINOPOLI

**FACCIA A FACCIA**

## NEFRECTOMIA RADICALE: DIBATTITO SU CASI CLINICI

LA LAPAROSCOPIA È LO STANDARD – G. Breda (Bassano del Grappa)  
LA CHIRURGIA OPEN HA ANCORA UN RUOLO? – G. Martorana (Bologna)

**MODERATORI DI SESSIONE: C. Laurenti (Roma) – C. Aragona (Messina)**

10.50 – 11.10

SALA SINOPOLI

**LETTURA**

## IL RUOLO DELLA LINFOADENECTOMIA

C. Vicentini (L'Aquila)

11.10 – 11.30

SALA SINOPOLI

**LETTURA**

## LA TROMBOSI CAVALE E CAVOATRIALE

E. Belgrano (Trieste)

11.30 – 12.30

SALA SINOPOLI

**QUESTION TIME**



## LA GESTIONE INTEGRATA DEL PAZIENTE CON CARCINOMA RENALE: UTOPIA O REALTÀ? CON IL SUPPORTO EDUCAZIONALE DI WYETH

**MODERATORI:** G. Martorana (Bologna), S. De Placido (Napoli)

L'ISTITUZIONE DELLE KIDNEY UNITS – N. Longo (Napoli)  
DALLE CITOCHINE ALLE TERAPIE TARGET – C. Porta (Pavia)  
LA NUOVA FRONTIERA TERAPEUTICA NEL CARCINOMA RENALE METASTATICO: IL TEMSIROLIMUS – R. Sabbatini (Modena)

## UPDATE DALLA LETTERATURA E NUOVI TRIALS CLINICI IN CORSO

A. Minervini (Firenze) – P. Verze (Napoli)

### IEA - LIVE SURGERY

**MODERATORI IN AULA:** M. Carini (Firenze), F. Kim (Denver)

**PROVOKER SALA OPERATORIA:** G. Carrieri (Foggia), M. Maffezzini (Genova), L. Schips (Vasto)

**Sala A**

NEFRECTOMIA PARZIALE LAPAROSCOPICA – F. Porpiglia (Orbassano)

**Sala B**

NEFRECTOMIA PARZIALE ROBOTICA – A. Mottrie (Aalst)

**Sala C**

CRIOABLAZIONE RENALE LAPAROSCOPICA – G. Guazzoni (Milano)

**Sala D**

ADVANCE – C. Gozzi (Monaco)

### SIU - SESSIONE PLENARIA NEOPLASIE RENALI

**MODERATORI DI SESSIONE:** R. Ponchietti (Siena), F. Balloni (Città di Castello)

### FACCIA A FACCIA

## UROLOGO ED ONCOLOGO INSIEME NELLA SFIDA AL CARCINOMA RENALE METASTATICO

F. Boccardo (Genova), G. Carrieri (Foggia)

15.30 – 16.00

SALA SINOPOLI

**L'ESPERIENZA INSEGNA**

## DISCUSSIONE DI CASI CLINICI (NEOPLASIA OCCULTA, NEOPLASIA IN RENE UNICO)

V. Varca (Genova), P. Bove (Roma), L. Cindolo (Vasto)

16.00 – 16.35

SALA SINOPOLI

**QUESTION TIME**



## IL CONTROLLO DELL'EMOSTASI NELLA CHIRURGIA UROLOGICA CON IL SUPPORTO EDUCAZIONALE DI NYCOMED

**MODERATORE:** M. D'Armiento (Napoli)

EMOSTASI E GESTIONE DELLE COMPLICANZE IN UROLOGIA ONCOLOGICA - D. Melloni (Palermo)

REGISTRO ITALIANO SIU SULLE RESEZIONI DEL RENE - A. Minervini (Firenze)

16.35 – 17.05

SALA SINOPOLI

**FACCIA A FACCIA**

## SURGICAL TREATMENT OF UPPER URINARY TRACT UROTHELIAL CARCINOMA

OPEN SURGERY - R. M. Scarpa (Orbassano)

LAPAROSCOPIC SURGERY - F. Kim (Denver)

15.00 – 15.30

SALA PETRASSI

**SUN**

## VACCINOTERAPIA IN ONCOLOGIA UROLOGICA: STATO DELL'ARTE

**PRESENTA:** S. Cosciani Cunico (Brescia)

**RELATORE:** A. Tizzani (Torino)

15.30 – 16.00

SALA PETRASSI

## RISORSE ECONOMICHE E NUOVE TECNOLOGIE: UN PROBLEMA APERTO

**PRESENTA:** P. F. Bassi (Roma)

**RELATORE:** A. Cicchetti (Roma)

**MODERATORI:** A. Lembo (Bergamo), G. Marchioro (Novara)

## GOLDEN COMMUNICATIONS

- C196 RADIOTERAPIA INTRAOPERATORIA (IORT) (CON PROSTATA IN SEDE) DURANTE PROSTATECTOMIA RADICALE (RRP) PER CANCRO PROSTATICO LOCALMENTE AVANZATO. TECNICA E CONFRONTO MATCH PAIR CON APPROCCIO TRADIZIONALE  
F. Mazzoleni, B. Rocco, B. Jereczek, A. Vavassori, D.V. Matei, F. Cedeira, J. C. Ospina, L. Santoro, S. Detti, R. Orecchia, O. De Cobelli (Milano)
- C332 I RECETTORI MUSCARINICI STIMOLANO LA PROLIFERAZIONE DI LEIOMIOCITI DERIVATI DA MUSCOLO DETRUSORE UMANO  
N. Arrighi, D. Zani, C. Simeone, A. Peroni, G. Mirabella, S. Cosciani Cunico, S. Bodei, P. Spano, S. Sigala (Brescia)
- C345 NEOVESCICA ORTOTOPICA SIGMOIDEA: VALUTAZIONE FUNZIONALE A BREVE E LUNGO TERMINE  
M. Mencarini, M. Castigli, A. Della Melina, D. Villari, N. Stomaci, A. Ringressi, M.T. Filocamo, V. Li Marzi, M. Marzocco, G. Nicita, G. Nesi (Firenze)
- GC4 LA TECNICA NERVE SPARING INTRAFASCIALE MIGLIORA IL RECUPERO DELLA FUNZIONE ERETTILE DOPO PROSTATECTOMIA RADICALE RETROPUBICA, COMPARATA ALLA TECNICA STANDARD  
A. Gallina, A. Briganti, A. Salonia, N. Suardi, F. Dehò, A. Saccà, F. Sozzi, R. Colombo, R. Bertini, L. Da Pozzo, V. Scattoni, G. Guazzoni, P. Rigatti, F. Montorsi (Milano)
- P257 AFFIDABILITÀ DELL'IEEF-5 VERSUS RIGISCAN NELLA DIAGNOSI DI DISFUNZIONE ERETTILE IN RELAZIONE AL GRADO DI SCOLARITÀ  
F. Menchini Fabris, G. Giannarini, G. Morelli, G. Campo, D. Paperini, R. Minervini, C. Selli, G. Todeschini (Pisa)

## GOLDEN VIDEOS

- V28 RICERCA DEL LINFONODO SENTINELLA NEL CARCINOMA PROSTATICO CON TECNICA LAPAROSCOPICA  
G. Marchioro, M. Rudoni, E. Inglese, F. Varvello, R. Tarabuzzi, S. Zaramella, G. Maso, A. Di Domenico, C. Terrone (Novara)
- V53 NEFRECTOMIA LAPAROSCOPICA DA DONATORE VIVENTE CON TECNICA HAND-ASSISTED "DEVICELESS".  
G. Lucarelli, G. Palella, S. Palazzo, R. Peschechera, V.D. Rikapito, P. Ditunno, C. Bettocchi, M. Battaglia, F.P. Selvaggi (Bari)
- V59 PROSTATECTOMIA RADICALE ROBOT ASSISTITA (RALP): RIPRODUCIBILITÀ DELLA DISSEZIONE INTRAFASCIALE 'TENSION AND ENERGY-FREE' NEI PRIMI 25 CASI DELLA LEARNING CURVE  
F. Annino, S. Micali, S. De Stefani, C. De Carne, G. Bianchi (Modena)

15.00 – 16.00

SALA TEATRO

## IEA

### TAVOLA ROTONDA

## NUOVE FRONTIERE NELL'UROLOGIA MINI-INVASIVA: SIAMO PRONTI PER QUESTO?

**MODERATORE:** M. D'armiento (Napoli), M. Buscarini (Roma)

VIRTUAL ENDOSCOPY – T. Piechaud (Bordeaux)

ROBOTICA – R. Gaston (Bordeaux)

SINGLE PORT LAPAROSCOPY – F. Kim (Denver)

NOTES – E. Lima (Porto)

18.00 – 19.00

SALA TEATRO

## SEDUTA AMMINISTRATIVA IEA

16.00 – 18.00

SALA TEATRO

## SIEUN

### DIBATTITO STRUTTURATO

## UPDATE SU IMAGING RENALE

**MODERATORI:** Carlo Trombetta (Trieste), Pietro Pavlica (Bologna)

- NEFROPATIE PARENCHIMALI – F. Petrarulo (Bari)
- LA BIOPSIA DEL RENE TRAPIANTATO – S. Palazzo (Bari)
- TRAUMI DEL RENE: IL VALORE AGGIUNTO DEI MEZZI DI CONTRASTO ECOGRAFICI – P. Pavlica (Bologna)
- LIMITI ED INDICAZIONE DEI MEZZI DI CONTRASTO ECOGRAFICI NELLA DIAGNOSI DEL TUMORE DEL RENE  
S. Siracusano (Trieste)
- IMAGING PRE E POST-OPERATORIO DELLE PICCOLE MASSE RENALI:
  - Crioterapia – P. Bove (Roma)
  - Radiofrequenza – A. Zucchi (Perugia)
  - Chirurgia – Bruno Frea (Verona)
- DISCUSSIONE

14.00 – 15.00

SALA RISONANZE 1

**VIDEO - MODERATORE:** C. Ferri (Bologna)

## CHIRURGIA CARCINOMA RENALE

- V17      NEFRECTOMIA PARZIALE LAPAROSCOPICA TRANSPERITONEALE: DESCRIZIONE DELLA TECNICA  
CHIRURGICA DI EMOSTASI  
F. Gaboardi, I. Kartalas Goumas, A. Gregori, F. Scieri, A. Romanò, P. Incarbone, F. Pietrantuono  
(Milano)

- V18 NEFRECTOMIA RADICALE LAPAROSCOPICA ROBOT-ASSISTITA  
F. Merlo, P. Marcangeli, B. Lillaz, E. Talarico, I. Vittoria, R. Bertolin, M. Viganò, P. Pierini (Aosta)
- V19 NEFRECTOMIA RETROPERITONEOSCOPICA RADICALE IN PAZIENTE CON VENA RENALE RETROAORTICA  
G. Pecoraro, R. Bertoloni, G. Olivo, L. Motta (Verona)
- V20 TUMORECTOMIA RENALE LAPAROSCOPICA NEPHRON SPARING CON THULLIUM: YAG LASER 2 MICRON 70 W (REVOLIXTM)  
F. Forte, A. Sansonetti, I.A. Parisi, P. Aloisi, R. Mammucari, G. Pagliarella, G. Vepasiani (Roma)

15.00 – 16.00

SALA RISONANZE 1

**VIDEO - MODERATORE:** A. Simonato (Genova)

## LAPAROSCOPIA RENE 1

- V21 GESTIONE DI COMPLICANZA EMORRAGICA IN CORSO DI NEFRECTOMIA LAPAROSCOPICA TRANSPERITONEALE  
M. Falsaperla, A. Saita, G.L. Salerno, G. Caldarella, F. Marchese, B. Giammusso, G. Iacona, A. Costa, G. Salemi, M. Puglisi, M. Motta, G. Morgia (Catania)
- V22 LESIONE ACCIDENTALE DELL'ARTERIA RENALE: RIPARAZIONE LAPAROSCOPICA  
A. Celia, S. Eldahshan, G. Zeccolini, A. Cielo (Bassano Del Grappa)
- V23 NEFRECTOMIA PARZIALE VIDEOLAPAROSCOPICA: TECNICHE DI EMOSTASI  
R. Sanseverino, O. Intilla, U. Di Mauro, G. Napodano, M. Iacone, A. Barela (Nocera Inferiore)
- V24 RIPARAZIONE DI LESIONE DELLA PARETE CAVALE IN CORSO DI NEFRECTOMIA RADICALE LAPAROSCOPICA  
D. Sblendorio, A. Callea, B. Berardi, R. Piccinni, V. Zizzi, A. Tempesta, F. Gala, A. Cafarelli, A. Traficante, A. Cestari, G. Guazzoni (Bari)

103

16.00 – 17.00

SALA RISONANZE 1

**COMUNICAZIONI - MODERATORE:** G. Savoca (Cefalù)

## NUOVE TECNOLOGIE

- C144 ADVANCE MALE SLING: TRATTAMENTO DELL'INCONTINENZA URINARIA MASCHILE POST PROSTATECTOMIA RADICALE. NOSTRA ESPERIENZA  
G. Pecoraro, R. Bertoloni, L. Motta, G. Olivo (Isola Della Scala)
- C145 EFFETTI DEL CONTENUTO INTRALUMINALE SULLA CAPACITA COAGULATIVA DEI VASI OTTENUTA CON L UTILIZZO DELL HARMONIC ACE E DEL LIGASURE  
V G. Mirabile, C. Phillips, G. Hruby, D. Lehman, P.W. Hong, J. Landman, P. Bove, A. Campagna, G. Vepasiani (Roma)
- C146 PIELOPLASTICA RETROPERITONEOSCOPICA: NOTE DI TECNICA  
A. Cestari, G. Guazzoni, M. Riva, G. Lughezzani, N. Buffi, T. Maga, A. Centemero, L. Broglia, P. Rigatti (Milano)
- C147 SLING BULBOURETRALE MODIFICABILE (ARGUS ) NEL TRATTAMENTO DELL'INCONTINENZA URINARIA MASCHILE:NUOVE INDICAZIONI  
A. Hind, G. Pini, M. Spagni, D. Viola, F. Martino, R. Rossi, S. Leoni (Reggio Emilia)

**POSTER - MODERATORE:** F. M. Mazzoni (Chiavari)

## NUOVE TECNOLOGIE

- P58 ANALISI DI FRAMMENTI BIOPTICI DI MUCOSA VESCICALE MEDIANTE MICROSCOPIA MULTIFOTONE  
A. Crisci, R. Cicchi, F. Pavone, M. Rossetti, M. Carini (Firenze)
- P59 DIAGNOSI PRECOCE NEOPLASIA VESCICALE RECIDIVANTE MEDIANTE UROVYSION  
M. Casu, E. Sala, R. Solano, A. Brenna, A. Del Grosso, P. Vigano', G.R. Strada (Monza)
- P60 L' ARIA COME VEICOLO DI INFEZIONE IN SALA OPERATORIA: ESPERIENZA SULL' UTILIZZO DI UNA UNITÀ MOBILE A FLUSSO D' ARIA UNIDIREZIONALE (UFU)  
S. Fornia, C. Pasquarella, G.E. Sansebastiano, E. Saccani, P. Vitali, S. Ferretti (Parma)
- P61 L'UTILIZZO DEGLI STENT METALLICI (RESONANCE) NEL TRATTAMENTO DELLE OSTRUZIONI URETERALI. NOSTRA ESPERIENZA  
D. Piccolotti, M. Simone, S. Papa, C. Ballista, F. Carparelli, G.R. Russo, C. Aliberti (Ferrara)
- P62 LA RM-URETROGRAFIA RETROGRADA NELLA VALUTAZIONE DELLA STENOSI URETRALE : ESPERIENZA PRELIMINARE  
M. Gaffi, C. Anceschi, C. Parola, G. Regine, F. D'Amico, U. Anceschi, M. Lentini (Roma)
- P63 MODELLO ECONOMICO ITALIANO PER OTTIMIZZARE LA CHIRURGIA ROBOTICA  
E. Scapaticci, A. Cestari, F. Fabbri, G. Lughezzani, N. Buffi, P. Rigatti, G. Guazzoni (Milano)
- P64 STUDIO PROSPETTICO SULLA TERAPIA CON STIMOLAZIONE MAGNETICA EXTRACORPOREA (EXMI) DEL PAVIMENTO PELVICO VS STANDARD TRAINING (PFT) DOPO PROSTATECTOMIA RADICALE (PR). IMPATTO SUL TEMPO DI RIPRESA DELLA CONTINENZA  
B. Maurizio, M. Nowak, S. Habert, F. Kuehhas, M. Marberger, R. Dyavan, M. Jordan, B. Rocco, T. Anagnostou, A. Kaisary (Modena)
- P65 VALUTAZIONE DI UN NUOVO POLIMERO PER PREVENIRE LA MIGRAZIONE RETROGRADA DEI CALCOLI DURANTE LA LITOTRISSIA ENDOSCOPICA CON LASER  
G. Mirabile, C. Phillips, G. Hruby, J. Landman, P. Bove, A. Campagna, G. Vespasiani (Roma)

**COMUNICAZIONI - MODERATORE:** P. Fedelini (Napoli)

## LAPAROSCOPIA 1

- C148 CHIRURGIA LAPAROSCOPICA NEPHRON SPARING. NOSTRA ESPERIENZA DOPO 160 INTERVENTI.  
L. Aresu, A. Polara, F. Maritati, M. Occhipinti, G. Grosso (Verona)
- C149 EFFICACIA E SICUREZZA DELLA NEFRECTOMIA LAPAROSCOPICA PER TUMORE ANCHE DURANTE LA CURVA DI APPRENDIMENTO  
S. Parziani, M. Saccomanni, G. Badiali, P. Camilli, A. Pirillo, L. Sbarberi, S. Servi, A. Catanzani (Foligno)
- C150 NEFRECTOMIA LAPAROSCOPIA PARZIALE VERSO RADICALE : ANALISI DI SICUREZZA ED EFFICACIA  
F. Porpiglia, I. Morra, C. Scoffone, F. Ragni, R. Bertolo, C. Fiori, R.M. Scarpa (Orbassano)
- C151 NEFRECTOMIA PARZIALE LAPAROSCOPICA PER TUMORI RENALI T1B: NOSTRA ESPERIENZA  
F. Porpiglia, C. Scoffone, M. Poggio, C. Fiori, F. Ragni, C. Cracco, R.M. Scarpa (Orbassano)
- C152 VALUTAZIONE DELLE COMPLICANZE IMMEDIATE PERIOPERATORIE DELLA NEFRECTOMIA RADICALE CITORIDUTTIVA LAPAROSCOPICA NELLA ERA DELLA TERAPIA BERSAGLIO: LA NOSTRA ESPERIENZA  
A. Campagna, A.T. Flaig, S. Byun, D. Crawford, T. Grampsas, M.J. Chammas, W. Molina, F.J. Kim (Frosinone)

**COMUNICAZIONI - MODERATORE:** L. Schips (Vasto)

## LAPAROSCOPIA 2

- C153      ACCESSO LAPAROSCOPICO RETROPERITONEALE: ESPERIENZA DOPO 100 CASI  
M. Luciano, P. Parma, B. Dall'Oglio, S. Guatelli, V. Galletta, C. Bondavalli (Mantova)
- C154      CHIRURGIA CONSERVATIVA RENALE LAPAROSCOPICA: NOSTRA ESPERIENZA  
O. Maugeri, A. Piccinelli, G. Giusti, M. Seveso, G.L. Taverna, A. Benetti, P. Graziotti (Rozzano)
- C155      NEFRECTOMIA LAPAROSCOPICA RETROPERITONEALE PER CARCINOMA RENALE CON TROMBO CAVALE. ESPERIENZA SU 2 CASI  
V. Disanto, F. Portoghese, M. Romano, P. Rizzo, G.A. Scalese, S. Cotrufo (Acquaviva Delle Fonti)
- C156      NEFRECTOMIA LAPAROSCOPICA TRANSPERITONEALE PER MASSE RENALI SUPERIORI A 10 CM: NOSTRA ESPERIENZA  
B. Dall'Oglio, P. Parma, L. Marco, S. Guatelli, C. Bondavalli (Mantova)
- C157      NEFRECTOMIA PARZIALE LAPAROSCOPICA VS OPEN: IMPATTO DELLA CURVA DI APPRENDIMENTO SUI RISULTATI ONCOLOGICI E FUNZIONALI  
F. Manferrari, A. Bertaccini, M. Garofalo, F. Sanguedolce, S. Concetti, E. Brunocilla, R. Schiavina, A. Franceschelli, C. Bizzarri, A. Baccos, T. Gerace, F. Borgatti, D. Marchiori, G. Martorana (Bologna)

**COMUNICAZIONI - MODERATORE:** A. Celia (Bassano del Grappa)

## LAPAROSCOPIA 3

- C158      IL POSIZIONAMENTO DELLO STENT URETERALE NELLA PIELOPLASTICA LAPAROSCOPICA: TECNICA ANTEROGRADA VS RETROGRADA  
A. Minervini, N. Arumainayagam, K. Davenport, V. Kumar, A.G. Timoney, F.X. Keeley, L. Masieri, M. Lanciotti, A. Lapini, G. Siena, S. Serni, M. Carini (Firenze)
- C159      PIELOPLASTICA LAPAROSCOPICA RETROPERITONEALE: RAPPRESENTA L'ALTERNATIVA ALLA CHIRURGIA A CIELO APERTO?  
M. Sangalli, A. Cestari, N. Buffi, L. Rigatti, L. Nava, A. Losa, P. Rigatti, G. Guazzoni (Milano)
- C160      PIELOPLASTICA LAPAROSCOPICA: CONSIDERAZIONI SU 94 CASI  
P. Fedelini, D. Masala, R. Campese, C. Meccariello, D. Mattace Raso, M. Fedelini, A. Masala (Napoli)
- C161      PIELOPLASTICA LAPAROSCOPICA: GOLD STANDARD NEL TRATTAMENTO DELLA PATOLOGIA DEL GPU  
M. Falsaperla, A. Saita, G. Caldarella, B. Tomasi, M. Puglisi, F. Marchese, G.L. Salerno, G. Salemi, A. Bonaccorsi, M. Motta, G. Morgia (Catania)
- C162      TRATTAMENTO LAPAROSCOPICO E CHIRURGICO DI MEGAURETERE CON PLASTICA RIDUTTIVA EXTRACORPOREA: DESCRIZIONE DI UN CASO  
P. Usai, G. Caddeo, F. Floris, A. De Lisa (Cagliari)

**COMUNICAZIONI - MODERATORE:** P. Bove (Roma)

## LAPAROSCOPIA 4

- C163 ADENOMECTOMIA TRANSCAPSULARE LAPAROSCOPICA SEC. MILLIN: SICUREZZA, EFFICACIA E ANALISI DEI RISULTATI DOPO 55 PROCEDURE  
F. Porpiglia, M. Billia, D. Vaccino, S. Grande, A. Di Stasio, R. Bertolo, R.M. Scarpa (Orbassano)
- C164 DIVERTICULECTOMIA LAPAROSCOPICA TRANSVESCICALE: RISULTATI SUI PRIMI 12 PAZIENTI  
A. Pansadoro, P. Scarpone, M. Martini, P. Emiliozzi, M. Pizzo, V. Pansadoro (Roma)
- C165 LA PREGRESSA CHIRURGIA INGUINALE NON INFLUENZA LA CURVA DI APPRENDIMENTO DELLA PROSTATECTOMIA RADICALE LAPAROSCOPICA EXTRAPERITONEALE: RISULTATI DELLA NOSTRA ESPERIENZA  
U. Anceschi, P. Bove, A.D. Asimakopoulos, G. Virgili, E. Finazzi Agrò, G. Vespasiani (Roma)
- C166 PRIME 150 PROSTATECTOMIE RADICALI LAPAROSCOPICHE ROBOTICHE CON DA VINCI.LA NOSTRA ESPERIENZA  
F. Portoghese, M. Romano, G.A. Scalese, P. Rizzo, S. Cotrufo, V. Disanto (Acquaviva Delle Fonti)
- C167 PROSTATECTOMIA RADICALE ROBOTICA IN UN CENTRO LAPAROSCOPIC NAIVE. ESPERIENZA SUI PRIMI 142 CASI  
B. Rocco, F. Mazzoleni, D.V. Matei, A. Bonghi, S. Melegari, S. Zambito, L. Santoro, S. Detti, O. De Cobelli (Milano)

**POSTER - MODERATORE:** S. Micali (Modena)

## LAPAROSCOPIA

- P66 COMPLICANZE IN LAPAROSCOPIA UROLOGICA: ANALISI DELLA NOSTRA ESPERIENZA  
F. Porpiglia, I. Morra, A. Volpe, M. Billia, M. Cossu, R.M. Scarpa, R. Tarabuzzi, C. Terrone (Orbassano)
- P67 DECORTICAZIONE RETROPERITONEOSCOPICA DI CISTI RENALI VERSUS DECORTICAZIONE E TALCAGGIO CON TESSUTO ADIPOSO PERIRENALE: RISULTATI DI UNO STUDIO PROSPETTICO RANDOMIZZATO  
F. Porpiglia, I. Morra, D. Vaccino, C. Cracco, C. Scoffone, A. Volpe, M. Poggio, M. Cossu, R.M. Scarpa (Orbassano)
- P68 I RISULTATI ONCOLOGICI DELLA NEFROURETERECTOMIA LAPAROSCOPICA SONO COMPARABILI AI RISULTATI DELLA NEFROURETERECTOMIA A CIELO APERTO  
E. Valimberti, M. Remzi, H. Klingler, M. Waldert, L. Mueller, M. Marberger (Vienna)
- P69 L'APPROCCIO LAPAROSCOPICO ALLA CISTI PIELOGENA: CRITERI PER LA SCELTA DEL TIPO DI APPROCCIO  
F. Nigro, G. Benedetto, P. Ferrarese, E. Scremin, G. Abatangelo, L. Cavarretta, E. Bratti, A. Tasca (Vicenza)
- P70 LA CRIOTERAPIA LAPAROSCOPICA PER IL TRATTAMENTO DELLE NEOFORMAZIONI RENALI: UNA PROCEDURA SEMPLICE?  
P. Bove, G. Mirabile, E. Finazzi Agrò, A.D. Asimakopoulos, R. Miano, G. Virgili, G. Vespasiani (Roma)
- P71 NOSTRA ESPERIENZA CON IL SISTEMA VIVOSTAT PER L'EMOSTASI IN CORSO DI NEFRECTOMIA PARZIALE LAPAROSCOPICA  
S. Gidaro, L. Cindolo, K. Lipsky, P. Verze, C. Imbimbo, N. Longo, V. Mirone, L. Schips (Vasto)

- P72 SOSTENIBILITÀ ECONOMICA DELLA CHIRURGIA ROBOTICA. ANALISI RETROSPETTIVA  
A. Bonghi, B. Rocco, A. Lo Russo, D.V. Matei, F. Mazzoleni, N. Spada, S. Zambito, O. De Cobelli (Milano)
- P73 TRATTAMENTO DI MASSE RENALI DI PICCOLE DIMENSIONI (<4CM) MEDIANTE NEPHRON-SPARING SURGERY (NEFRECTOMIA PARZIALE CON CONTROLLO ILARE E CRIOTERAPIA LAPAROSCOPICA)  
A. Campagna, S. Byun, A. Vanbokhoven, K. Torkko, M.B. Schulte, M.J. Chammas, W. Molina, F.J. Kim (Veroli)

13.00 – 14.00

SALA ARTE

**COMUNICAZIONI - MODERATORE:** S. Ranno (Catania)

## FATTORI PROGNOSTICI PERIOPERATORI 1

- C168 ANALISI A BREVE-MEDIO TERMINE DEI PAZIENTI SOTTOPOSTI A LINFOADENECTOMIA PELVICA E RETROPERITONEALE PER RECIDIVA LINFONODALE DI CARCINOMA PROSTATICO DOPO PROSTATECTOMIA RADICALE RETROPUBICA  
V. Scattoni, N. Suardi, F. Pellucchi, A. Briganti, G. Petralia, A. Gallina, M. Roscigno, L. Da Pozzo, F. Montorsi, P. Rigatti, M. Freschi, C. Doglioni (Milano)
- C169 ANALISI DEL RAPPORTO PSA LIBERO/TOTALE COME FATTORE PREDITTIVO DI ESTENSIONE EXTRACAPSULARE NEI PAZIENTI SOTTOPOSTI A PROSTATECTOMIA RADICALE  
M. Lanciotti, L. Masieri, N. Tosi, F. Lanzi, M. Gacci, G. Nesi, M. Carini, S. Serni (Firenze)
- C170 IL COINVOLGIMENTO NEOPLASTICO DELL'APICE PROSTATICO È UN FATTORE PROGNOSTICO INDIPENDENTE DI PROGRESSIONE DI MALATTIA DOPO PROSTATECTOMIA RADICALE  
L. Masieri, S. Serni, F. Lanzi, N. Tosi, M. Lanciotti, G. Nesi, A. Minervini, M. Carini (Firenze)
- C171 LA PROSTATECTOMIA RADICALE (PR) NEL TRATTAMENTO DEL CA PROSTATICO STADIO CLINICO T3: RISULTATI DELLA SOCIETÀ EUROPEA DI UROLOGIA ONCOLOGICA (ESOU)  
M. Brausi, A. Heidenreich, H. Van Poppel, L. Martinez-Pineiro, V. Ravery, L. Turkery (Modena)
- C172 UNA STRATEGIA TROMBOPROFILATTICA EFFICACE, SICURA E BEN TOLLERATA NEI PAZIENTI SOTTOPOSTI A PROSTATECTOMIA RADICALE RETROPUBICA: ELASTOCOMPRESSIONE AUTOMATICA PROGRESSIVA SEQUENZIALE CON ENOXAPARINA SODICA  
L. Cindolo, L. Salzano, S. Kakkos, D.J. Reddy, C. Imbimbo, N. Longo, V. Mirone (Vasto)

107

14.00 – 15.00

SALA ARTE

**COMUNICAZIONI - MODERATORE:** N. Longo (Napoli)

## FATTORI PROGNOSTICI PERIOPERATORI 2

- C173 IL POSIZIONAMENTO DI PROACT È CONTROINDICATO IN PAZIENTI RADIOTRATTATI AFFETTI DA INCONTINENZA URINARIA POST-PROSTATECTOMIA: RISULTATI DI UNA SERIE CONSECUTIVA DI 12 PAZIENTI  
A. Porreca, M. Preite, V. Alfano, M. Frigo, C. Tallarigo (San Bonifacio)
- C174 IL VALORE PROGNOSTICO DELLA CROMOGRANINA A (CGA) PREOPERATORIA NEL CARCINOMA PROSTATICO CLINICAMENTE LOCALIZZATO TRATTATO CON PROSTATECTOMIA RADICALE  
L. Masieri, A. Minervini, S. Serni, M. Lanciotti, A. Mantella, M. Carini, G. Marchioro, S. Zaramella, P. Gontero (Firenze)

- C175 IL VOLUME GHIANDOLARE INFLUENZA L'ESTENSIONE EXTRAPROSTATICA E I MARGINI CHIRURGICI NEL CARCINOMA PROSTATICO  
A.B. Galosi, G. Muzzonigro, V. Lacetera, R. Montironi (Ancona)
- C176 IMPATTO DELLA RADIOTERAPIA POSTOPERATORIA SULLA CONTINENZA URINARIA DOPO PROSTATECTOMIA RADICALE  
C. Valotto, F. Vianello, L. Ruggera, F. Zattoni (Verona)
- C177 INFLUENZA DEL PESO DELLA PROSTATA SUI RISULTATI ONCOLOGICI E FUNZIONALI  
A. Pansadoro, P. Emiliozzi, M. Amini, P. Scarpone, M. Martini, M. Pizzo, V. Pansadoro (Roma)

15.00 – 16.00

SALA ARTE

**COMUNICAZIONI - MODERATORE:** F. Grasseti (Roma)

## DISTURBI FUNZIONALI POST PROSTATECTOMIA RADICALE

- C178 CORRELAZIONE TRA SINTOMI E DISTURBI URINARI E SESSUALI IN PAZIENTI SOTTOPOSTI A PROSTATECTOMIA NS, LIBERI DA MALATTIA DOPO OLTRE 5 ANNI  
M. Gacci, L. Masieri, M. Lanciotti, A. Mantella, M.A. Rossetti, S. Serni, M. Carini, A. Simonato, V. Varca, A. Romagnoli, C. Ambruosi, F. Venzano, M. Esposito, T. Montanaro, G. Carmignani (Firenze)
- C179 FATTORI DETERMINANTI LA QUALITÀ DI VITA IN PAZIENTI LIBERI DA MALATTIA NEL FOLLOW UP A LUNGO TERMINE DOPO PROSTATECTOMIA RADICALE  
M. Gacci, A. Simonato, V. Varca, A. Romagnoli, C. Ambruosi, F. Venzano, M. Esposito, T. Montanaro, G. Carmignani, L. Masieri, M. Lanciotti, A. Mantella, M.A. Rossetti, S. Serni, M. Carini (Firenze)
- C180 PARAMETRI PREDITTIVI DELLA CONTINENZA URINARIA NEI PAZIENTI SOTTOPOSTI A PROSTATECTOMIA RADICALE PER NEOPLASIA DELLA PROSTATA  
C. D'Elia, A. Galfano, M. Iafrate, G. Novara, C. Lamon, S. Secco, S. Cavalleri, V. Ficarra, W. Artibani (Padova)
- C181 RISULTATI ANATOMOPATOLOGICI E FUNZIONALI PRECOCI DOPO PROSTATECTOMIA RADICALE RETROPUBICA NERVE-SPARING BILATERALE: LA NOSTRA ESPERIENZA  
B. Mazzoccoli, F. Pietropaolo, L. Salamè, G. Salamone, S. Biancorosso, P. Liberti, G. Savoca (Cefalù)
- C182 VALUTAZIONE COMPARATIVA DELLA POTENZA ERETTILE NEI PAZIENTI SOTTOPOSTI A PROSTATECTOMIA RADICALE ROBOTICA O RETROPUBICA PER NEOPLASIA DELLA PROSTATA  
G. Novara, R. Boscolo Berto, C. D'Elia, M. Iafrate, S. Secco, S. Cavalleri, W. Artibani, V. Ficarra (Padova)

16.00 – 17.00

SALA ARTE

**COMUNICAZIONI - MODERATORE:** R. Leonardi (Catania)

## NEFRECTOMIA CITORIDUTTIVA

- C183 ANALISI ISTOPATOLOGICA DELLA PSEUDOCAPSULA PERITUMORALE E DEI MARGINI CHIRURGICI IN RCC TRATTATI MEDIANTE TECNICA DI ENUCLEAZIONE: STUDIO PROSPETTICO MONOCENTRICO  
A. Minervini, C. Di Cristofano, M. Mancini, C. Della Rocca, G. Bevilacqua, A. Lapini, A. Tuccio, F. Lanzi, G. Giubilei, N. Tosi, S. Serni, M. Carini (Firenze)
- C184 CARCINOMA A CELLULE RENALI IN PAZIENTI PN+MO: FATTORI PREDITTIVI PER LA SOPRAVVIVENZA CANCRO-SPECIFICA  
E. Strada, M. Roscigno, M. Freschi, G. Petralia, F. Sozzi, G. Guazzoni, R. Matloob, L. Da Pozzo, F. Montorsi, P. Rigatti, R. Bertini (Milano)

- C185 LA NEFRECTOMIA MIGLIORA LA SOPRAVVIVENZA DEI PAZIENTI CON CARCINOMA RENALE IN STADIO T4  
U. Capitanio, N. Suardi, A. Briganti, A. Gallina, F. Sozzi, F. Pellucchi, P. Karakiewicz, P. Rigatti, F. Montorsi (Milano)
- C186 STUDIO MULTICENTRICO DI FASE II CON SUNITINIB NEL CARCINOMA A CELLULE RENALI CON CATTIVA PROGNOSI REFRATTARIO ALLA IMMUNOTERAPIA  
N. Longo, G. Di Lorenzo, C. Barba, D. Arcaniolo, L. Pucci, M. Nugnes, G. Gallo, F. Forchia, V. Mirone (Napoli)
- C187 TERAPIA ADIUVANTE CON SORAFENIB IN CARCINOMA RENALE BILATERALE E METASTASI OSSE.  
A. Gentilucci, A. Sciarra, S. Salciccia, A. Alfarone, L. Iannotta, G. Di Pierro, M. Von Heland, F. Di Silverio, V. Gentile (Roma)

17.00 – 18.00

SALA ARTE

**COMUNICAZIONI - MODERATORE:** B. Rovereto (Pavia)

## TROMBOSI CAVALE

- C188 CARCINOMA RENALE CON TROMBOSI CAVALE: TRATTAMENTO CHIRURGICO E RISULTATI A LUNGO TERMINE  
O. Maugeri, G. Giusti, A. Piccinelli, M. Seveso, G. Taverna, A. Benetti, P. Graziotti (Rozzano)
- C189 NEFRECTOMIA RADICALE CON TROMBECTOMIA CAVO-ATRIALE IN CIRCOLAZIONE EXTRACORPOREA, IPOTERMIA PROFONDA ED ARRESTO DI CIRCOLO: ESPERIENZA CHIRURGICA DI 16 ANNI  
R. Bertini, N. Suardi, E. Strada, G. Petralia, M. Roscigno, A. Pasta, E. La Penna, A. Salonia, R. Colombo, F. Montorsi, P. Rigatti (Milano)
- C190 RUOLO DELLA NEFRECTOMIA RADICALE LAPAROSCOPICA NEL TRATTAMENTO DEL CARCINOMA RENALE (RCC) DI 7CM O PIÙ  
L.G. Luciani, F. Coccarelli, S. Cicuto, M. Titta, G. Malossini (Trento)
- C191 TERAPIA NEOADIUVANTE CON SORAFENIB NEL CARCINOMA RENALE AVANZATO E TROMBOSI VENA CAVA SOTTOPOSTO A NEFRECTOMIA RADICALE  
A. Alfarone, A. Sciarra, S. Salciccia, A. Gentilucci, L. Iannotta, G. Di Pierro, M. Von Heland, F. Di Silverio, V. Gentile (Roma)
- C192 TRATTAMENTO CHIRURGICO DEL RCC CON ESTENSIONE ALLA VENA CAVA INFERIORE: NOSTRA ESPERIENZA  
A. Della Melina, D. Villari, N. Stomaci, M. Marzocco, M. Castigli, M. Mencarini, M. Alessandrini, A. Delle Rose, S. Tazzioli, G. Nicita, G. Nesi (Firenze)

109

18.00 – 19.00

SALA ARTE

## SEDUTA AMMINISTRATIVA FISU

**COMUNICAZIONI - MODERATORE:** E. Finazzi Agrò (Roma)

## CARCINOMA DELLA PROSTATA: TERAPIA FISICA 1

- C193 IMPATTO DELLA BRACHITERAPIA PROSTATICA SULLA SINTOMATOLOGIA URINARIA E SULLA FUNZIONE SESSUALE  
M. Scanzì, B. La Face, R. Derelli, A. Peveri, S.M. Magrini, C. Simeone, S. Cosciani Cunico (Brescia)
- C194 RADIOTERAPIA A FASCI ESTERNI GUIDATA DALLE IMMAGINI (IGRT) ABBINATA AD IPOFRAZIONAMENTO NEL TRATTAMENTO RADICALE DEL CARCINOMA DELLA PROSTATA: L'ESPERIENZA IN CORSO PRESSO L'ISTITUTO EUROPEO DI ONCOLOGIA  
D. Zerini, B.A. Jerezek-Fossa, C. Fodor, F. Serafini, E. Petazzi, B. Tagaste, A. Ferrari, A. Vavassori, G.B. Ivaldi, C. Garibaldi, R. Cambria, F. Cattani, R. Orecchia, O. De Cobelli, F. Verveji, V.D. Matei, B. Rocco, G. Musi (Milano)
- C195 RADIOTERAPIA CURATIVA CON CYBERKNIFE PER LA NEOPLASIA PROSTATICA LOCALIZZATA  
E. Scremin, G. Bolzico, S. Favretto, R. Guglielmi, G. Abatangelo, G. Benedetto, E. Bratti, L. Cavarretta, P. Ferrarese, F. Nigro, C. Tambone, A. Tasca (Vicenza)
- C196 RADIOTERAPIA INTRAOPERATORIA (IORT) (CON PROSTATA IN SEDE) DURANTE PROSTATECTOMIA RADICALE (RRP) PER CANCRO PROSTATICO LOCALMENTE AVANZATO. TECNICA E CONFRONTO MATCH PAIR CON APPROCCIO TRADIZIONALE  
F. Mazzoleni, B. Rocco, B. Jerezek, A. Vavassori, D.V. Matei, F. Cedeira, J. C. Ospina, L. Santoro, S. Detti, R. Orecchia, O. De Cobelli (Milano)
- C197 UN NUOVO APPROCCIO AL TRATTAMENTO DEL TUMORE PROSTATICO ORGANO-CONFINATO: IL CYBERKNIFE.  
M. Madonia, G. Bonvissuto, V. Favilla, G. Anastasi, T. Castelli, M. Catania, M. Russo, A. Militello, C. Magno, G. Morgia, A. Pontoriero, C. De Renzis (Messina)

**COMUNICAZIONI - MODERATORE:** C. Cristini (Roma)

## CARCINOMA DELLA PROSTATA: TERAPIA FISICA 2

- C198 CRIOTERAPIA PROSTATICA DI TERZA GENERAZIONE: MORBIDITÀ A BREVE E MEDIO TERMINE  
A. Losa, L. Nava, G. Lughezzani, F. Fabbri, M. Zanoni, A. Cestari, E. Scapaticci, G. Guazzoni, G. Cardone (Milano)
- C199 HIFU: TRATTAMENTO DELLA RECIDIVA LOCALE DOPO RADIOTERAPIA ESTERNA  
M. Tasso, F. Varvello, U. Ferrando (Torino)
- C200 HIGH INTENSITY FOCUSED ULTRASOUND (HIFU): UN TRATTAMENTO ALTERNATIVO DEL CARCINOMA PROSTATICO  
V. Zizzi, A. Cafarelli, A. Callea, R. Piccinni, B. Berardi, D. Sblendorio, A. Tempesta, F. Gala, N. Fiorentino, A. Traficante (Bari)
- C201 IL TRATTAMENTO HIFU DELLA RECIDIVA LOCALE SU ANASTOMOSI DOPO PROSTATECTOMIA RADICALE: LA NOSTRA ESPERIENZA  
M. Tasso F. Varvello, U. Ferrando (Torino)
- C202 TRATTAMENTO PVP LASER (GREENLIGHT®) PER L'OSTRUZIONE CERVICO-URETRALE IN PAZIENTI CON DIAGNOSI DI CARCINOMA PROSTATICO.  
F. Liberale, M.E. Graziano, G.H. Muir (Londra)

**COMUNICAZIONI - MODERATORE:** M. Madonia (Sassari)

## CARCINOMA DELLA PROSTATA: TERAPIA FISICA 3

- C203 BRACHITERAPIA CON IMPIANTO PERMANENTE NEI PAZIENTI DI ETÀ ≤ 65 ANNI AFFETTI DA CARCINOMA PROSTATICO A BASSO RISCHIO: L'ESPERIENZA DELL'ISTITUTO EUROPEO DI ONCOLOGIA  
A. Vavassori, L. De Cicco, C. Fodor, R. Lazzari, B. Jereczek-Fossa, G. Ivaldi, D. Zerini, A. Guido, G. Gatto, I. Russo, R. Orecchia, F. Cattani, L. Santoro, G. Musi, B. Rocco, E. Scardino, V. Matei, O. De Cobelli (Milano)
- C204 GOLD FIDUCIAL MARKERS (GFM) PER IMAGE GUIDED RADIATION THERAPY (IGRT) DEL CARCINOMA DELLA PROSTATA: DESCRIZIONE DELLA TECNICA E PROCEDURE CONDIVISE  
M. Signor, A. Magli, S. Fongione, M. Polsinelli, A. Buffoli, E. Moretti, G. De Giorgi, E. Kocjancic, B. Frea (Udine)
- C205 HIGH INTENSITY FOCUSED ULTRASOUND (HIFU) COME TERAPIA DI SALVATAGGIO PER RECIDIVA LOCALE DI TUMORE DELLA PROSTATA DOPO PROSTATECTOMIA RADICALE  
E. Finazzi Agrò, A. Asimakopoulos, P. Bove, G. Mirabile, R. Miano, G. Virgili, G. Vespasiani (Roma)
- C206 INCIDENZA DI SECONDE NEOPLASIE IN PAZIENTI SOTTOPOSTI A RADIOTERAPIA PER TUMORE PROSTATICO. STUDIO DI POPOLAZIONE SU 10333 PAZIENTI.  
N. Suardi, C. Jeldres, P. Karakiewicz, L. Da Pozzo, U. Capitanio, A. Gallina, A. Salonia, M. Raber, A. Cestari, G. Guazzoni, P. Rigatti, F. Montorsi (Milano)
- C207 OUTCOMES AFTER HIGH-INTENSITY FOCUSED ULTRASOUND (HIFU) USING THE SONABLATE500 FOR THE TREATMENT OF PROSTATE CANCER  
E. Cottini, L. Mearini, A. Zucchi, E. Nunzi, M. Porena, L. D'urso, D. Collura, A. Formiconi, G. Muto (Perugia)

**COMUNICAZIONI - MODERATORE:** L. Defidio (Roma)

## ENDOUROLOGIA 1

- C208 CALCOLOSI RENALE COMPLESSA TRATTATA CON PIELOLITOTOMIA LAPAROSCOPICA  
F. Portoghesi, M. Romano, A.G. Scalese, S. Cotrufo, V. Disanto, P. Rizzo (Acquaviva Delle Fonti)
- C209 LA PCNL IN SITUAZIONI COMPLESSE DI CALCOLOSI RENALE: LA NOSTRA ESPERIENZA  
M. Grande, C. Di Pietro, M.C. Sighinolfi, S. Micali, C. De Carne, S. De Stefani, G. Bianchi (Modena)
- C210 LE COMPLICANZE NELLA URETERORENOSCOPIA PER IL TRATTAMENTO DELLA LITIASI URETERALE  
M. Garofalo, F. Sanguedolce, F. Manferrari, A. Bertaccini, R. Schiavina, G. Vitullo, A. Franceschelli, F. Borgatti, C. Bizzarri, T. Gerace, A. Baccos, D. Marchiori, G. Martorana (Bologna)
- C211 PNL IN POSIZIONE DI VALDIVIA E LITOTOMICA MODIFICATA: ESPERIENZA DOPO 80 CASI  
F. Cauda, M. Pigato, F. Alladio, P. Guermani, C. Fiori, D. Fontana (Torino)
- C212 STENTING DOPO URETEROSCOPIA PER UROLITIASI: NOSTRA ESPERIENZA  
F. Merlo, E. Cicerello, M. Mangano, G. Cova, L. Maccatrozzo (Treviso)

**COMUNICAZIONI - MODERATORE:** G. Fontana (Savigliano)

## ENDOUROLOGIA 2

- C213 ECIRS (ENDOSCOPIC COMBINED INTRA-RENAL SURGERY) NELLA POSIZIONE SUPINA DI VALDIVIA MODIFICATA GALDAKAO: UN NUOVO MODO DI ESEGUIRE LA PCNL  
C. Scoffone, C.M. Cracco, M. Cossu, S. Grande, M. Poggio, F. Ragni, D. Vaccino, A. Di Stasio, R.M. Scarpa (Orbassano)
- C214 L'APPROCCIO COMBINATO (URETERORENOSCOPIA E PERCUTANEA) NELLA CALCOLOSI RENO-URETERALE COMPLESSA  
M. Santirocco, A. Rippa, M. Morcaldi, N. Sebastio, F. Gatta, G. Tota, V. Ricci Barbini, S. Tzoumas (S. Giovanni Rotondo)
- C215 LA CHIRURGIA INTRARENAL PER VIA RETROGRADA URETERORENOSCOPICA (RIRS) PUÒ ESSERE CONSIDERATA ALTERNATIVA ALLA PCNL NEL TRATTAMENTO DELLA CALCOLOSI RENALE CHE RICHIEDE TRATTAMENTO ATTIVO?  
G. Giusti, O. Maugeri, A. Piccinelli, G. Taverna, M. Seveso, A. Benetti, L. Pasini, S. Zandegiacomo, M. Corinti, P. Graziotti (Milano)
- C216 NEFROLITOTRISSIA TRANSURETEROSCOPICA CON LASER AD OLMIO  
G. Deiana, G. Damioli, E. Micheli, M. Nicolai, L. Feroldi, A. Lembo (Bergamo)
- C217 TRATTAMENTO URETEROSCOPICO DELLA LITIASI URINARIA: IL SUCCESSO E LE COMPLICAZIONI DIPENDONO DALLA ESPERIENZA DELL'OPERATORE?  
R. Autorino, M. De Sio, G. Quarto, S. Mordente, F. Neri, D. Sorrentino, R. Muscariello, M. Pizzuti, C. Manzi, C. Quattrone, D. Giordano, D. Rubino, M. D'Armiento (Napoli)

**POSTER - MODERATORE:** L. Cindolo (Vasto)

## TUMORI RENALI E RICERCA DI BASE

- P74 IDENTIFICAZIONE DI CELLULE RENALI NORMALI E TUMORALI CON PROPRIETÀ STAMINALI E PROGENITRICI  
S. Bombelli, C. Bianchi, L. Invernizzi, P. Brambilla, R. Perego, G. Bovo, G. Cattoretti, M. Casu, G. Strada (Milano)
- P75 L'ENZIMA NICOTINAMIDE N-METILTRASFERASI POTENZIALE MARCATORE DIAGNOSTICO E PROGNOSTICO NEL CARCINOMA RENALE  
G. Milanese, G. Muzzonigro, D. Sartini, V. Rossi, V. Pozzi, A. Filosa, R. Montironi, M. Emanuelli (Ancona)
- P76 LE ALTERAZIONI DEL GENE VHL PROMUOVONO LA PROGRESSIONE TUMORALE NEL CARCINOMA RENALE A CELLULE CHIARE INTRACAPSULARE MEDIANTE LA LOCALIZZAZIONE NUCLEARE DEL HIF-1 ALFA  
A. Minervini, C. Di Cristofano, C. Della Rocca, M. Menicagli, F. Lessi, G. Bertacca, A. Cavazzana, G. Bevilacqua, G. Salinitri, R. Minervini, S. Serni, A. Lapini, M. Carini (Firenze)
- P77 REALIZZAZIONE DI COLTURE PRIMARIE DI CELLULE RENALI (BENIGNE E MALIGNI) DA CAMPIONI OPERATORI DOPO NEFRECTOMIA RADICALE LAPAROSCOPICA  
A. Campagna, L. Khandrika, S. Byun, H. Koul, M.J. Chammas, W. Molina, F.J. Kim (Veroli)
- P78 RUOLO CLINICO-PATOLOGICO DELL'INFILTRATO MACROFAGICO, CD16 POSITIVO NEL CARCINOMA RENALE METASTATICO  
G. Sconocchia, G.C. Spagnoli, D. Del Principe, L. Terracciano, L. Tornillo, V. Cervelli, B. Iorio (Roma)

- P79 RUOLO PROGNOSTICO DELLA METILAZIONE GLOBALE E DELLA ACETILAZIONE NELLE NEOPLASIE RENALI A CELLULE CHIARE PT1A TRATTATE CON NEFRECTOMIA PARZIALE  
D. Minardi, G. Lucarini, A. Zizzi, R. Di Primio, A. Filosa, R. Montironi, G. Milanese, G. Muzzonigro (Ancona)
- P80 VALORE PROGNOSTICO DELL'ESPRESSIONE DEI SOTTOTIPI RECETTORIALI CXCR3-A E CXCR3-B E DEI LIGANDI (MIG, IP-10, I-TAC) NEI PAZIENTI AFFETTI DA CARCINOMA RENALE: ANALISI MULTIVARIATA CON FOLLOW UP SUPERIORE A 5 ANNI  
M. Gacci, D. Moreno Mendoza, G. Vittori, A. Ierardi, A. Mantella, A. Lapini, S. Serni, G. Nesi, L. Lasagni, M. Francalanci, B. Mazzinghi, P. Romagnani, M. Carini (Firenze)
- P81 VALORE PROGNOSTICO DELLE CELLULE T REGOLATORIE NEL SANGUE PERIFERICO E NELL'INFILTRATO TUMORALE DI PAZIENTI AFFETTI DA CARCINOMA RENALE  
M. Gacci, G. Vittori, D. Moreno Mendoza, A. Ierardi, S. Serni, A. Lapini, F. Liotta, L. Cosmi, F. Frosali, E. Maggi, S. Romagnani, F. Annunziato, M. Carini (Firenze)

14.00 – 15.00

STUDIO 3

**POSTER - MODERATORE:** M. De Angelis (Arezzo)

## TUMORI DEL RENE: DIAGNOSI E FATTORI PREDITTIVI

- P82 IMPATTO CLINICO DELLA CLASSIFICAZIONE DEL CARCINOMA RENALE PAPILLARE IN TIPO 1 E TIPO 2  
A. Antonelli R. Tardanico, L. Perucchini, D. Zani, T. Zanotelli, A. Cozzoli, S. Cosciani Cunico, C. Simeone (Brescia)
- P83 LA BIOPSIA PERCUTANEA NELLA DIAGNOSTICA DELLE MASSE RENALI: ESPERIENZA DI 130 CASI  
A. Veltri, A. Volpe, C. Comelli, R. Bertolo, I. Garetto, P. Sacchetto, F. Porpiglia, R. M. Scarpa (Torino)
- P84 LA DELEZIONE DEL BRACCIO CORTO DEL CROMOSOMA 9 È UNA VARIABILE PREDITTIVA INDIPENDENTE DELLA SOPRAVVIVENZA MALATTIA-SPECIFICA NEI PAZIENTI CON CARCINOMA RENALE PARENCHIMALE A CELLULE CHIARE, INDIPENDENTEMENTE DALLO SCORE SSIGN E DAL SISTEMA UISS  
A. Galfano G. Novara, M. Iafrate, S. Secco, M. Brunelli, G. Martignoni, W. Artibani, V. Ficarra (Padova)
- P85 LO SCORE STAGE, SIZE, GRADE AND NECROSIS (SSIGN) È PIÙ PREDITTIVO DEL UCLA INTEGRATED STAGING SYSTEM NEL PREDIRE LA SOPRAVVIVENZA CAUSA-SPECIFICA NEI PAZIENTI CON CARCINOMA RENALE PARENCHIMALE A CELLULE CHIARE  
A. Galfano V. Ficarra, G. Novara, M. Brunelli, S. Cavalleri, G. Martignoni, W. Artibani (Padova)
- P86 NOMOGRAMMA POST-OPERATORIO CONDIZIONALE PER DEFINIRE LA PROBABILITÀ DI SOPRAVVIVENZA CAUSA-SPECIFICA DOPO NEFRECTOMIA IN PAZIENTI AFFETTI DA NEOPLASIA RENALE, IN CONSIDERAZIONE DELLA SOPRAVVIVENZA LIBERA DA MALATTIA TRA INTERVENTO E FORMULAZIONE DELLA PRO  
N. Suardi, U. Capitanio, V. Ficarra, L. Cindolo, J. Patard, R. Zigeuner, J. Tostain, A. Mejean, A. Pantuck, A. Belldgrun, L. Zini, A. De La Taille, D. Chautard, J. Descotes, S. Shariat, A. Valeri, P. Mulders, H. Lang, E. Lechevallier, G. Guazzoni, P. Karakiewicz, P. Rigatti, F. Montorsi (Milano)
- P87 SIGNIFICATO PROGNOSTICO DEI SINTOMI IN PAZIENTI SOTTOPOSTI A CHIRURGIA RENALE CONSERVATIVA PER NEOPLASIA RENALE: NOSTRA ESPERIENZA  
A. Franceschelli, R. Schiavina, M. Garofalo, F. Manferrari, E. Brunocilla, S. Concetti, F. Sanguedolce, A. Bertaccini, M. Guidi, M. Borghesi, G. Martorana (Bologna)
- P88 VALIDAZIONE DI UN NUOVO NOMOGRAMMA PRE-OPERATORIO PER PREDIRE LA MORTALITÀ CAUSA SPECIFICA IN PAZIENTI AFFETTI DA NEOPLASIA RENALE CHIRURGICAMENTE TRATTATI  
N. Suardi, U. Capitanio, C. Jeldres, P. Karakiewicz, V. Ficarra, W. Artibani, L. Cindolo, A. De La Taille, J. Tostain, P. Mulders, K. Bensalah, R. Zigeuner, A. Valeri, J. Descotes, J. Rambeaud, A. Mejean, B. Lobel, J. J. Patard, R. Bertini, G. Guazzoni, P. Rigatti, F. Montorsi (Milano)

113

- P89 VALUTAZIONE DELLE MASSE CISTICHE RENALI CON MEZZO DI CONTRASTO ECOGRAFICO: CONFRONTO CON LA TC  
F. Sanguedolce, R. Schiavina, A. Franceschelli, G. Martorana, M. Valentino, L. Barozzi, M. Bertolotto (Bologna)

15.00 – 16.00

STUDIO 3

**POSTER - MODERATORE:** A. Galfano (Padova)

## TUMORI DEL RENE

- P90 LA CHIRURGIA NEPHRON SPARING IN PRESENZA DI LESIONI MULTIPLE: CASISTICA PERSONALE  
M. Seveso, G. Taverna, G. Giusti, A. Benetti, O. Maugeri, L. Pasini, M. Corinti, A. Piccinelli, P. Graziotti (Rozzano)
- P91 PICCOLE MASSE RENALI: SORVEGLIANZA ATTIVA VS. NEFRECTOMIA  
U. Capitanio, N. Suardi, L. Zini, A. Gallina, A. Briganti, F. Sozzi, F. Pellucchi, P. Karakiewicz, P. Rigatti, F. Montorsi (Milano)
- P92 REFLUSSO VESCICO URETERALE NEL RENE TRAPIANTATO  
L. Cristinelli, A. Moroni, D. Zani, N. Pesenti, L. Giovannessi, S. Cosciani Cunico, C. Simeone, S. Sandrini, G. Setti (Brescia)
- P93 RUOLO PROGNOSTICO ED ETIOPATOGENESI DELLA NECROSI ISTOLOGICA COAGULATIVA NEL CARCINOMA RENALE A CELLULE CHIARE NON METASTATICO  
A. Minervini, G. Nesi, R. Minervini, G. Salinitri, C. Di Cristofano, G. Bevilacqua, M. Menicagli, M. Lanciotti, A. Lapini, M. Gacci, S. Serni, M. Carini (Firenze)
- P94 TRATTAMENTO CHIRURGICO CONSERVATIVO DI ONCOCITOMI RENALI BILATERALI  
A. Mogorovich, G. Giannarini, M. De Maria, M.G. Cuttano, C. Selli (Pisa)
- P95 VALUTAZIONE DELLO SPESSORE DELLA PSEUDOCAPSULA PERITUMORALE IN RCC SOTTOPOSTI A CHIRURGIA CONSERVATIVA: STUDIO PROSPETTICO MONOCENTRICO  
A. Tuccio, A. Minervini, F. Lanzi, G. Giubilei, G. Vittori, S. Serni, A. Lapini, M. Carini, G. Bevilacqua, M. Mancini, C. Della Rocca, C. Di Cristofano (Firenze)
- P96 VALUTAZIONE PROSPETTICA DELLA QUALITÀ DELLA VITA DEI PAZIENTI SOTTOPOSTI A NEFRECTOMIA RADICALE O PARZIALE PER NEOFORMAZIONI RENALI PARENCHIMALI  
S. Secco, A. Galfano, M. Iafrate, G. Novara, S. Cavalleri, W. Artibani, V. Ficarra (Padova)
- P97 VARIAZIONE DI TECNICA PERFUSIONALE NEL TRATTAMENTO CHIRURGICO IN C.E.C. DI PAZIENTI CON NEOPLASIA RENALE CON TROMBO CAVALE  
L. Perucchini, A. Antonelli, G. Mirabella, D. Zani, T. Zanotelli, A. Cozzoli, A. Vismara, C. Simeone, S. Cosciani Cunico, P. Piccoli, G. Bisleri, C. Muneretto (Brescia)

16.00 – 17.00

STUDIO 3

**POSTER - MODERATORE:** A. Lapini (Firenze)

## NEFRECTOMIA PARZIALE

- P98 ANALISI DEI FATTORI DI RISCHIO DI INVASIONE DELLA PSEUDOCAPSULA PERITUMORALE IN RCC SOTTOPOSTI A CHIRURGIA CONSERVATIVA: STUDIO PROSPETTICO MONOCENTRICO  
A. Minervini, C. Di Cristofano, M. Mancini, C. Della Rocca, M. Marchi, G. Bevilacqua, F. Lanzi, G. Giubilei, N. Tosi, A. Tuccio, A. Lapini, S. Serni, M. Carini (Firenze)
- P99 CONFRONTO TRA TUMORECTOMIA CHIRURGICA, TUMORECTOMIA LAPAROSCOPICA E CRIOABLAZIONE LAPAROSCOPICA NEL TRATTAMENTO DELLE NEOPLASIE RENALI <4 CM  
G. Lughezzani, A. Cestari, N. Buffi, M. Riva, L. Nava, P. Bellinzoni, P. Rigatti, G. Guazzoni (Milano)

- P100 LA NEFRECTOMIA PARZIALE CITOREDUCTIVA NEL CARCINOMA RENALE METASTATICO  
U. Capitanio, N. Suardi, A. Gallina, A. Briganti, F. Sozzi, F. Pellucchi, P. Karakiewicz, P. Rigatti, F. Montorsi (Milano)
- P101 MONITORAGGIO VASCOLARE CON ECOCOLORDOPPLER DOPO ENUCLEAZIONE SEMPLICE DI ELEZIONE DI CARCINOMA RENALE  
D. Mendoza, A. Crisci, F. Lanzi, A. Minervini, M. Carini, A. Pieri (Firenze)
- P102 NEFRECTOMIA RADICALE VS TUMORECTOMIA RENALE PER CARCINOMA A CELLULE RENALI IN STADIO PT1B: RISULTATI DI UN SINGOLO CENTRO  
G. Petralia M. Roscigno, M. Freschi, E. Strada, A. Pasta, R. Matloob, F. Sozzi, N. Suardi, F. Montorsi, P. Rigatti, R. Bertini (Milano)
- P103 RISULTATI DELLA TECNICA DI ENUCLEAZIONE NEL TRATTAMENTO CONSERVATIVO DEI TUMORI RENALI (RCC): ANALISI A LUNGO TERMINE SU 502 PAZIENTI  
A. Minervini, F. Lanzi, A. Lapini, G. Giubilei, L. Masieri, N. Tosi, A. Tuccio, S. Serni, M. Carini (Firenze)
- P104 UTILIZZO DEL COLLANTE BIOLOGICO (FLOSEAL) NELLA CHIRURGIA CONSERVATIVA DEL RENE. NOSTRA ESPERIENZA  
L. Ronci, B. Zaccagnino, F. Montanari, T. Forlani, G. Ugolini, P. Scarano, M. Urbinati, E. Aiello (Rimini)
- P105 VARIABILI PREDITTIVE DELLA PRESENZA DI COMPLICANZE INTRA- E POSTOPERATORIE NEI PAZIENTI SOTTOPOSTI A NEFRECTOMIA RADICALE O PARZIALE  
S. Secco, G. Novara, A. Galfano, R. Soncin, A. Agostini, W. Artibani, V. Ficarra (Padova)

17.00 – 18.00

STUDIO 3

**COMUNICAZIONI - MODERATORE:** L. Nava (Milano)

## TUMORI DEL RENE: CRIOTERAPIA RADIOFREQUENZA

- C218 ABLAZIONE PERCUTANEA CON RADIOFREQUENZA (APR) ECOGUIDATA DI PICCOLE LESIONI RENALI NEI PAZIENTI AD ALTO RISCHIO: 4 ANNI DI FOLLOW UP  
M. Brausi, M. Gavioli, G. Peracchia, G. De Luca, M. Viola, G. Simonini, G.L. Giliberto, F. Ferrari (Modena)
- C219 COMPARAZIONE DELL ACCURATEZZA ISTOLOGICA TRA BIOPSIA PRE E POST CRIABLAZIONE RENALE: ESPERIENZA SU MODELLO ANIMALE E INIZIALE ESPERIENZA CLINICA  
G. Mirabile, E. Lambert, G. Hruby, C. Phillips, J. Landman, P. Bove, A. Campagna, G. Vespasiani (Roma)
- C220 CONTROLLO ENDOSCOPICO E PIELOPERFUSIONE DI SOLUZIONE FREDDA NELLA PREVENZIONE DEL DANNO TERMICO INDOTTO DA RADIOFREQUENZE NELLA ABLAZIONE DI PICCOLI TUMORI RENALI  
C. Scoffone, A. Veltri, I. Garetto, F. Castagneti, F. Ragni, C. Cracco, A. Volpe, M. Poggio, M. Cossu, F. Porpiglia, R. M. Scarpa (Orbassano)
- C221 LA TC PERFUSIONE NEL MONITORAGGIO DEI PAZIENTI SOTTOPOSTI A CRIOTERAPIA LAPAROSCOPICA PER NEOFORMAZIONE RENALE  
P. Bove, P. Tariciotti, G. Vespasiani, L. Russolillo, F. Nucera, C. Ciccio, G. Simonetti (Roma)
- C222 TRATTAMENTO CHIRURGICO DELLE NEOPLASIE RENALI < 4 CM: TUMORECTOMIA RENALE OPEN O CRIOABLAZIONE LAPAROSCOPICA?  
A. Cestari, L. Rigatti, G. Lughezzani, N. Buffi, L. Nava, M. Riva, A. Losa, M. Sangalli, F. Montorsi, P. Rigatti, G. Guazzoni (Milano)
- C223 VARIAZIONE DEI LIVELLI DI CREATININA IN PAZIENTI MONORENE SOTTOPOSTI A NEFRECTOMIA PARZIALE O CRIOABLAZIONE RENALE LAPAROSCOPICA: RISULTATI NEL FOLLOW-UP A BREVE E LUNGO TERMINE  
M. Zanoni, A. Cestari, G. Lughezzani, A. Cafarelli, L. Nava, A. Losa, P. Rigatti, G. Guazzoni (Milano)

115





GIOVEDÌ  
25 SETTEMBRE

Sala SINOPOLI

SIU

SESSIONE PLENARIA ISTITUZIONALE - GIORNATA CELEBRATIVA

|             |  |
|-------------|--|
| 08.00-08.20 | 100 anni di SIU                              |
| 08.20-10.20 | "La Mia SIU" - Consegna Riconoscimenti       |
| 10.20-10.50 | Le Derivazioni Urinarie Italiane             |
| 10.50-11.20 | L • EAU - Sub or super speciality in urology |
| 11.20-11.50 | L - Nerve-Sparing prostatectomy              |
| 11.50-15.00 | SEDUTA AMMINISTRATIVA SIU                    |

|             |   |
|-------------|---|
| 15.00-16.00 | VIDEO - Laparoscopia carcinoma prostata 2 |
| 16.00-17.00 | VIDEO - Laparoscopia uro-ginecologica     |
| 17.00-18.00 | VIDEO - Urologia ginecologica             |

Sala PETRASSI

SIA

|             |  |
|-------------|--|
| 15.00-15.25 | OPENING LECTURES   |
| 15.25-16.25 | TR - Luts, Sindrome Metabolica e D.E. nell'Aging Male          |
| 16.25-16.35 | Miglior Comunicazione sul tema: Luts, Sm, Aging Male           |
| 16.35-17.10 | QT • BAYER - Strategia riabilitativa o potenza immediata?      |
| 17.10-17.45 | QT • MIPHARM - Aging male e testosterone: perché sì perché no? |
| 17.45-18.00 | Angolo del libro   |

Sala TEATRO

|             |   |
|-------------|---|
| 09.00-13.30 | <b>CORSO INFERMIERI</b><br>Stato dell'arte dell'urologia infermieristica in Italia: esperienze a confronto. |
|-------------|---|

SICGEM

|             |  |
|-------------|--|
| 16.00-18.00 | TR - La chirurgia dell'induratio penis plastica: le attualita' |
|-------------|--|

Sala RISONANZE 1

|             |                       |
|-------------|-----------------------|
| 15.00-16.00 | VIDEO – Miscellanea 3 |
|-------------|-----------------------|

Sala RISONANZE 2

|             |                                    |
|-------------|------------------------------------|
| 15.00-16.00 | COMUNICAZIONI – Chirurgia renale   |
| 16.00-17.00 | COMUNICAZIONI – Chirurgia uretrale |

Sala ARTE

|             |  |
|-------------|--|
| 15.00-16.00 | COMUNICAZIONI – Sessualità e cancro della prostata 1 |
| 16.00-17.00 | COMUNICAZIONI – Sessualità e cancro della prostata 2 |

STUDIO 3

|             |                                       |
|-------------|---------------------------------------|
| 15.00-16.00 | POSTER – Induratio penis plastica     |
| 16.00-17.00 | POSTER – Chirurgia renale e vescicale |

08.00 – 15.00

SALA SINOPOLI

## SIU - SESSIONE PLENARIA ISTITUZIONALE

### GIORNATA CELEBRATIVA

**MODERATORI DI SESSIONE:** V. Mirone (Napoli), S. Rocca Rossetti (Torino)

08.00 - 08.20

SALA SINOPOLI

## 100 ANNI DI SIU

G. Carmignani (Genova)

08.20 - 10.20

SALA SINOPOLI

## “LA MIA SIU”

**RELATORI:** A. Martelli, S. Rocca Rossetti, P. Lanza, T. Lotti, E. Pisani, G. Carmignani, A. Bono, V. Mirone

## CONSEGNA RICONOSCIMENTI

10.20 - 10.50

SALA SINOPOLI

## LE DERIVAZIONI URINARIE ITALIANE

DERIVAZIONE SECONDO ALCINI - A. Alcini (Roma)  
VESCICA ILEALE PADOVANA - W. Artibani (Padova)  
SERBATOIO AD Y - D. Fontana (Torino)

10.50 - 11.20

SALA SINOPOLI

### LETTURA EAU

## SUB OR SUPER SPECIALITY IN UROLOGY

F. Debruyne (Nijmegen)

11.20 - 11.50

SALA SINOPOLI

### LETTURA

## NERVE-SPARING PROSTATECTOMY

P. Walsh (Baltimora)

## SEDUTA AMMINISTRATIVA SIU

**VIDEO - MODERATORE:** G. Breda (Bassano del Grappa)

## LAPAROSCOPIA CARCINOMA PROSTATA 2

- V25 LA TECNICA NERVE SPARING INTRAFASCIALE CON RICOSTRUZIONE POSTERIORE DEL RABDOMIOS-FINTERE. EVOLUZIONE DELLA TECNICA DOPO 750 PROSTATECTOMIE RADICALI LAPAROSCOPICHE.  
I. Kartalas Goumas, F. Gaboardi, A. Gregori, F. Scieri, A. Romanò, P. Incarbonè, F. Pietrantuono (Milano)
- V26 PROSTATECTOMIA RADICALE LAPAROSCOPICA NERVE SPARING: TECNICA INTERFASCIALE ED INTRAFASCIALE  
R. Tarabuzzi, F. Varvello, S. Zaramella, G. Marchioro, G. Maso, M. Zacchero, C. Terrone (Novara)
- V27 PROSTATECTOMIA RADICALE VIDEOLAPAROSCOPICA: TECNICA STEP BY STEP  
R. Sanseverino, G. Napodano, O. Intilla, U. Di Mauro, T. Realfonso, R. Angrisani, G. Miracolo (Nocera Inferiore)
- V28 RICERCA DEL LINFONODO SENTINELLA NEL CARCINOMA PROSTATICO CON TECNICA LAPAROSCOPICA  
G. Marchioro, M. Rudoni, E. Inglese, F. Varvello, R. Tarabuzzi, S. Zaramella, G. Maso, A. Di Domenico, C. Terrone (Novara)

**VIDEO - MODERATORE:** E. Costantini (Perugia)

## LAPAROSCOPIA URO-GINECOLOGICA

- V29 COLPOSACROPESSI LAPAROSCOPICA IN PROLASSO DELLA VOLTA VAGINALE DI ALTO GRADO  
V. Pizzuti, R. Nucciotti, F.M. Costantini, F. Mengoni, A. Bragaglia, F. Viggiani, R. Paolini (Grosseto)
- V30 ISTEROCOLPOSACROPESSI VIDEOLAPAROSCOPICA TRANSPERITONEALE CON IMPIEGO DI MESH IN POLIPROPILENE  
M. Falsaperla, A. Bonaccorsi, A. Saita, G.L. Salerno, G. Caldarella, M. Burrello, B. Tomasi, M. Motta, G. Morgia (Catania)
- V31 TRATTAMENTO DELL'ENDOMETRIOSI URINARIA PER VIA LAPAROSCOPICA  
E. Mearini, A. Giannantoni, M. Del Zingaro, G. Cochetti, E. Cottini, S. Arena, G. Affronti (Perugia)

**VIDEO - MODERATORE:** T. Lanza (Catanzaro)

## UROLOGIA GINECOLOGICA

- V32 CORREZIONE DI FISTOLA RETTO-VAGINALE CON LEMBO DI MARTIUS  
E. Kocjancic, S. Crivellaro, L. Tosco, A. Guttilla, B. Frea, S. Intini, G. Terrosu (Udine)

- V33      CORREZIONE DI RETTOCELE CON APPROCCIO TRANSVAGINALE  
M. Simonazzi, S. Fornia, F. Dinale, S. Meli (Parma)
- V34      FISTOLE VESCICOVAGINALI COMPLESSE: TRATTAMENTO PER VIA TRANSVESCICALE EXTRAPERITONEALE CON INTERPOSIZIONE DI LEMBO PERITONEALE PEDUNCOLATO  
S. Pagano, P. Ruggeri, A. Bottanelli, P. Rovellini, M. Motta, G. Baroni (Milano)
- V35      RICOSTRUZIONE PELVICA PER VIA TRANSVAGINALE MEDIANTE MESH IN PAZIENTI CON PROLASSO VAGINALE TOTALE GIÀ SOTTOPOSTE AD ISTERECTOMIA  
I. Morra, D. Vaccino, F. Ragni, M. Poggio, C. Scoffone, M. Cossu, A. Di Stasio, R. M. Scarpa (Orbassano)

15.00 – 18.00

SALA PETRASSI

SIA

15.00 – 15.25

SALA PETRASSI

## OPENING LECTURES

**PRESENTANO:** V. Gentile (Roma), F. Menchini Fabris (Pisa)

L'ANDROLOGIA E L'ANDROLOGO: REALTÀ E NECESSITÀ DI UNA POLITICA DI PREVENZIONE PER IL SSN - A. Lenzi (Roma)  
IL MODELLO ASSISTENZIALE ANDROLOGICO DELLA REGIONE TOSCANA - F. Gelli (Firenze)

15.25 – 16.25

SALA PETRASSI

### TAVOLA ROTONDA

## LUTS, SINDROME METABOLICA E D.E. NELL'AGING MALE

**MODERATORI:** F. Di Silverio (Roma), G. Spera (Roma)

MARCATORI SISTEMICI DI INFIAMMAZIONE E PATOLOGIE DELL'APPARATO UROGENITALE - A. Sciarra (Roma)  
LA SALUTE PELVICA MASCHILE - B. Giammusso (Catania)  
SINDROME METABOLICA E DE NELL'ANZIANO: L'IPOGONADISMO È IL COMUNE DENOMINATORE? - A. Aversa (Roma)  
NUOVI FARMACI PER IL DIABETE TIPO-2: MIGLIOR COMPENSO GLICO-METABOLICO E DE - G. Fadini (Padova)

16.25 – 16.35

SALA PETRASSI

### MIGLIOR COMUNICAZIONE SUL TEMA

## LUTS, SM, AGING MALE

**PRESENTA:** A. F. De Rose (Genova)

ASSOCIAZIONE DI TADALAFIL E ALFUZOSINA IN PAZIENTI AFFETTI DA DE E SINTOMATOLOGIA URINARIA DELLE BASSE VIE: ESISTE UN EFFETTO SINERGICO?  
G. Liguori (Trieste)

## QUESTION TIME



## STRATEGIA RIABILITATIVA O POTENZA IMMEDIATA? CON IL SUPPORTO EDUCAZIONALE DI BAYER

**MODERATORE:** E. Belgrano (Trieste)

**RELATORE:** A. Salonia (Milano)

**PRO:** C. Bettocchi (Bari)

**CONTRO:** M. Marzotto Caotorta (Milano)

## QUESTION TIME



## AGING MALE E TESTOSTERONE: PERCHÉ SÌ PERCHÉ NO? CON IL SUPPORTO EDUCAZIONALE DI MIPHARM

**MODERATORE:** L. Miano (Roma)

**RELATORE:** R. M. Scarpa (Orbassano)

**PRO:** M. Polito (Ancona)

**CONTRO:** N. Mondaini (Firenze)

## ANGOLO DEL LIBRO

**PRESENTANO:** V. Ficarra (Padova), C. Lusenti (Reggio Emilia)

### CORSO PER INFERMIERI IN COLLABORAZIONE SIU-AIURO

## STATO DELL'ARTE DELL'UROLOGIA INFERMIERISTICA IN ITALIA - ESPERIENZE A CONFRONTO

**INTRODUZIONE:** G. Vespasiani (Roma), U. Jacobellis (Bari)

**MODERATORI:** R. Alvaro (Roma), C. Sanseverino (Torino)

- 09.00** • STATO DELL'ARTE DELLA RICERCA INFERMIERISTICA UROLOGICA IN ITALIA: CONFRONTO E VALUTAZIONE DEGLI STUDI PRESENTI VERSUS STUDI EUROPEI. PROPOSTA DI UNA RICERCA PER GLI INFERMIERI CLINICI - F. Fanciullacci (Milano)
- 09.40** • I MODELLI ORGANIZZATIVI ASSISTENZIALI: QUALE MODELLO PER L'UROLOGIA? - D. Coda Zabetta (Torino)
- 10.10** • CRITERI DI EFFICIENZA E DI EFFICACIA NELLA GESTIONE DI UNA DAY SURGERY UROLOGICA - M. Chiti (Prato)
- 10.40** • DISCUSSIONE
- 11.00** • COFFEE BREAK

- 11.30 • AGGIORNAMENTI SULLA RIABILITAZIONE DELL'INCONTINENZA URINARIA - A. Genero (Torino)
- 12.10 • LINEE GUIDA SULL'INCONTINENZA URINARIA - D. Di Prima (Matera)
- 12.40 • AMBULATORIO DEGLI STOMIZZATI: GESTIONE ED EDUCAZIONE TERAPEUTICA DEI PAZIENTI CON STOMIA UROLOGICA - A. Vaglica (Palermo)
- 13.00 • DISCUSSIONE
- 13.30 • CHIUSURA LAVORI

16.00 – 18.00

SALA TEATRO

SICGEM

TAVOLA ROTONDA

LA CHIRURGIA DELL'INDURATIO PENIS PLASTICA: LE ATTUALITA'

**MODERATORI:** M. Carini (Firenze), A. Rizzotto (Viterbo)

L'ALGORITMO - E. Pescatori (Bologna)

LE INCISIONI MULTIPLE E LE TERAPIE ALTERNATIVE - L. Rolle (Torino)

FUGA VENOSA E INCURVAMENTO DA INDURATIO PENIS PLASTICA: LA TERAPIA CHIRURGICA - G. Alei (Roma)

LE CORPORPLASTICHE DI RADDRIZZAMENTO - A. F. De Rose (Genova)

LA CHIRURGIA DI PLACCA - S. Pecoraro (Salerno)

PROTESI PENIENE E IPP - M. Capone (Trieste)

15.00 – 16.00

SALA RISONANZE 1

**VIDEO - MODERATORE:** C. Simeone (Brescia)

MISCELLANEA 3

- V36 ASPORTAZIONE LAPAROSCOPICA ROBOT-ASSISTITA DI VOLUMINOSA CISTI DELLA VESCICOLA SEMINALE ASSOCIATA AD AGENESIA RENALE IPSILATERALE CON URETERE ECTOPICO E CISTI MULLERIANA DEL DOTTO DEFERENTE  
M. De Maria, S. Cavalleri, M. Iafrate, C. Selli, G. Giannarini, C.E. Ambrosini (Pisa)
- V37 IL TRATTAMENTO MICROCHIRURGICO DELL'AZOOSPERMIA OSTRUTTIVA NELL'ERA DELLA ICSI  
C. Trombetta, G. Liguori, A. Lissiani, A. Amodeo, S. Benvenuto, S. Bucci, E. Belgrano (Trieste)
- V38 INSERIMENTO IMMEDIATO DI PROTESI PENIENA IDRAULICA AMS MS IN PRIAPISMO ISCHEMICO REFRATTARIO  
O. Sedigh, F. Valentino, L. Repetto, F. Liberale, M.E. Graziano, G.L. Milan, A. Abbona, G. Cucchiareale, U. Ferrando (Torino)
- V39 POSIZIONAMENTO DI PROTESI PENIENA MALLEABILE. RISOLUZIONE DI COMPLICANZA INTRAOPERATORIA  
C. Pavone, G. Coraci, M. Karydi, A. Scarcella, C. Melloni, D. Melloni (Palermo)

**COMUNICAZIONI - MODERATORE:** C. Magno (Messina)

## CHIRURGIA RENALE

- C224 CHIRURGIA NEPHRON SPARING IN CASO DI NEOPLASIE RENALI. NOTE DI TECNICA RELATIVE ALLO UTILIZZO DI GRASSO PARARENALICO COME MEZZO ADIUVANTE LA EMOSTASI E FOLLOW UP ONCOLOGICO  
G. De Giorgi, L. Tosco, E. Kocjancic, B. Frea (Udine)
- C225 EMBOLIZZAZIONE DI SANGUINAMENTO RENALE: PUÒ IL MATERIALE DI DERIVAZIONE PORCINA PRESERVARE LA FUNZIONALITÀ RENALE?  
D. M'hamed, U. Rossi, G. Bovio, A. Simonato, V. Varca, G. Carmignani, C. Ferro (Genova)
- C226 NEFRECTOMIA RADICALE CON ASPORTAZIONE DI ESTESA TROMBOSI CAVALE DI LIVELLO IV CON BY-PASS CARDIOPOLMONARE, IPOTERMIA PROFONDA ED ARRESTO DI CIRCOLO CON TECNICA CLASSICA O CON HEARTPORT PORT-ACCES SYSTEM.  
G. Giusti, O. Maugeri, A. Piccinelli, G. Taverna, M. Seveso, A. Benetti, L. Pasini, P. Graziotti, R. Gallotti, F. Settepani, M. Bergonzini, A. Bandera (Rozzano)
- C227 PIELOPLASTICA ROBOTICA RETROPERITONEOSCOPICA: DETTAGLI DI TECNICA  
G. Guazzoni, A. Cestari, M. Riva, N. Buffi, G. Lughezzani, L. Nava, P. Bellinzoni, P. Rigatti (Milano)
- C228 RF ABLATIVA NEI TUMORI RENALI : RISULTATI PRELIMINARI  
A. Trippitelli, S. Nerozzi, G. Canovaro, A. Pagliari, L. Carmignani (Pistoia)

**COMUNICAZIONI - MODERATORE:** G. Barbagli (Arezzo)

## CHIRURGIA URETRALE

- C229 APPROCCIO PRERETTILE COMBINATO CON LEMBO AD ISOLA CUTANEO PENIENO PER IL TRATTAMENTO DELLE STENOSI COMPLICATE BULBARI E BULBOMEMBRANOSE  
E. Austoni, A. Guarneri, F. Colombo, A. Cazzaniga (Milano)
- C230 RISULTATI A DISTANZA NELLA CORREZIONE DELLE IPOSPADIE DISTALI: TECNICA TIPU E DUAGO A CONFRONTO  
P. Caione, S. Nappo, S. Battaglia, A. Lais (Roma)
- C231 RISULTATI ANALITICI RETROSPETTIVI DELL'URETROPLASTICA PENIENA IN TEMPO UNICO MEDIANTE UTILIZZO DI FLAP O GRAFT IN UNA SERIE OMOGENEA DI 62 PAZIENTI  
G. Barbagli, G. Romano, M. De Angelis, M. Lazzeri, G. Morgia, F. Annino (Arezzo)
- C232 URETROPLASTICA BULBARE IN TEMPO UNICO: ANALISI RETROSPETTIVA DEI RISULTATI IN UNA SERIE DI 375 PAZIENTI  
G. Barbagli, G. Romano, M. De Angelis, M. Lazzeri, G. Guazzoni (Arezzo)
- C233 UTILIZZO DEL TACHOSIL NELLA CHIRURGIA RICOSTRUTTIVA DELL' URETRA  
G. Romano, M. De Angelis, G. Barbagli (Arezzo)

**COMUNICAZIONI - MODERATORE:** L. Cormio (Bari)

## SESSUALITÀ E CANCRO DELLA PROSTATA 1

- C234 ANALISI DEI FATTORI CHE RIDUCONO L'ATTENDIBILITA' DEL QUESTIONARIO IIEF NEI CANDIDATI A PROSTATECTOMIA RADICALE  
E. Conti, P.P. Fasolo, S. Lacquaniti, L. Puccetti, R. Mandras, M. Fiorio, G. Fasolis, D. Croce (Alba)
- C235 CONSERVAZIONE DELLA FUNZIONE ERETTIVA DOPO BRACHITERAPIA PER ADENOCARCINOMA PROSTATICO A BASSO RISCHIO  
C. Giberti, F. Rosso, F. Gallo, L. Chiono, E. Gastaldi, G. Ninotta (Savona)
- C236 RIPRESA DELLA EREZIONE SPONTANEA DOPO INTERVENTO DI PROSTATECTOMIA RADICALE PER CANCRO DELLA PROSTATA : STUDIO SU 32 PAZIENTI  
G. Paulis, R. D'Ascenzo, P. Nupieri, G. Orsolini, T. Brancato (Albano Laziale)
- C237 SVILUPPO E VALIDAZIONE INTERNA DI UN NOMOGRAMMA PER PREDIRE IL RECUPERO DELLA FUNZIONE ERETTILE DOPO PROSTATECTOMIA RADICALE RETROPUBICA CON TECNICA NERVE-SPARING BILATERALE  
A. Gallina, A. Briganti, A. Salonia, M. Bianchi, L. Rocchini, M. Tutolo, G. Zanni, N. Suardi, L. Da Pozzo, P. Rigatti, F. Montorsi (Milano)
- C238 VARDENAFIL 20 MG FAVORISCE IL RECUPERO DELLA CONTINENZA DOPO PROSTATECTOMIA RADICALE NERVE SPARING BILATERALE: RISULTATI DI UNO STUDIO PROSPETTICO IN DOPPIO CIECO CONTROLLATO  
M. Gacci, A. Ierardi, M. Carini, A. Delle Rose, S. Tazzioli, G. Nicita, M. Maggi, E. Scapaticci, F. Montorsi (Firenze)

**COMUNICAZIONI - MODERATORE:** F. Iacono (Napoli)

## SESSUALITÀ E CANCRO DELLA PROSTATA 2

- C239 ESPERIENZA TRIVENETA NEL RECUPERO DELLA FUNZIONE ERETTILE DOPO PROSTATECTOMIA RADICALE NERVE SPARING  
D. Vecchio, M. Pastorello, M. Poluzzi, A. Molon, A. Mahlknecht, A. Galantini, A. Tamai, V. Gallo, S. Durante, G. Malossini, A. Scardigli, A. Reich, L. Luciani, S. Bierti, G. De Giorgi (Negrar)
- C240 IL RIPRISTINO DELLA FUNZIONALITA ERETTILE DOPO PROSTATECTOMIA RADICALE: L' ESPERIENZA DELLA II CLINICA UROLOGICA DI FIRENZE. IL VANTAGGIO DI RISIEDERE IN TOSCANA.  
A. Delle Rose, S. Tazzioli, S. Caroassai Grisanti, A. Della Melina, D. Villari, G. Nicita (Firenze)
- C241 INDICE DI MASSA CORPOREO E CHARLSON COMORBIDITY INDEX NON INFLUENZANO IL RECUPERO DELLA FUNZIONE ERETTILE E DELLA CONTINENZA URINARIA DOPO PROSTATECTOMIA RADICALE RETROPUBICA CON TECNICA NERVE-SPARING BILATERALE  
A. Gallina, A. Briganti, N. Suardi, F. Sozzi, U. Capitanio, F. Pellucchi, M. Bianchi, A. Cestari, G. Guazzoni, P. Rigatti, F. Montorsi (Milano)
- C242 PDE5 E PROSTATECTOMIA RADICALE NS: TRATTAMENTO ON DEMAND VERSUS TRATTAMENTO IN CRONICO: STUDIO OSSERVAZIONALE.  
N. Mondaini, A. Gavazzi, T. Cai, E. Meliani, E. Sarti, A. Bongini, A. Costanzi, U. Farina, F. Melone, R. Bartoletti, (Firenze)

**POSTER - MODERATORE:** S. Pecoraro (Avellino)

## INDURATIO PENIS PLASTICA

- P106 ALLUNGAMENTO PENIENO CON TECNICA GEOMETRICA DI INCISIONE CIRCOLARE COMPLETA CON CONCOMITANTE INNESTO DI MATRICE ACELLULARE BOVINA ED IMPIANTO PROTESICO NELLA MALATTIA DI LA PEYRONIE  
S. Sansalone, S. Perovic, M. Casilio, M. Scarfini, E. Spera S.Pecoraro (Roma)
- P107 CHIRURGIA RADICALE E PRESERVAZIONE DELLA FUNZIONE SESSUALE NELLA TERAPIA DEL TUMORE DEL PENE  
E. Austoni A. Guarneri, F. Colombo, A. Cazzaniga (Milano)
- P108 CORPOROPLASTICA CON PATCH NELLA MALATTIA DI PEYRONIE:10 ANNI DI ESPERIENZA DI 3 DIFFERENTI CENTRI UROLOGICI  
G. Morelli, G. Campo, F. Menchini-Fabris, M. Ruggieri, M. Mensi, G. Pomara, B. Gorgone, R. Bianchi, S. Sandri, M. Marzotto Caotorta (Pisa)
- P109 EMANGIOMA EPITELIOIDE ATIPICO DEL PENE INIZIALMENTE DIAGNOSTICATO COME MALATTIA DI LA PEYRONIE: CASE REPORT CON ANALISI CLINICA, RADIOLOGICA E IMMUNOISTOCIMICA.  
G. Vittori, G. Nesi, S. Agostini, M.A. Rossetti, A. Minervini, I. Menghetti, M. Carini, A. Natali (Firenze)
- P110 ESPERIENZA PRELIMINARE CON L'USO DELL'ELASTOSONOGRAFIA NELLA CARATTERIZZAZIONE DELLA MALATTIA DI PEYRONIE  
S. Trovarelli, V. Tallis, S. Coppi, V. Giommoni, R. Ponchietti, F. Vigni, V. Riversi, L. Volterrani, A. Rossi (Siena)
- P111 EXTRACORPOREAL SHOCK WAVE THERAPY (ESWT) NEL TRATTAMENTO DELL'INDURATIO PENIS PLASTICA (IPP): RISULTATI A LUNGO TERMINE  
E. De Berardinis, G. Antonini, G. Prigiotti, G.M. Busetto, F. Minisola, V. Gentile (Roma)
- P112 IDROELETTROFORESI TRANSDERMICA E VITAMINA E (PEIRONIMEV) NEL TRATTAMENTO DELLA MALATTIA DI LA PEYRONIE: STUDIO OSSERVAZIONALE  
A. Gavazzi, N. Mondaini, T. Cai, E. Meliani, E. Sarti, A. Bongini, A. Costanzi, U. Farina, F. Melone, R. Bartoletti (Firenze)
- P113 IL PATCH DERMICO NELLA CHIRURGIA DELL'IPP: FOLLOW-UP A 14 ANNI  
A.F. De Rose, A. Simonato, A. Romagnoli, A. Nordio, G. Carmignani (Genova)

127

**POSTER - MODERATORE:** G. Sampalmieri (Roma)

## CHIRURGIA RENALE E VESCICALE

- P114 CONFRONTO TRA DUE TIPI DI ANSTOMOSI ILEALI CONFEZIONATE A MANO PER DERIVAZIONE URINARIA  
A. Simonato, V. Varca, F. Venzano, M. Esposito, L. Chuidjio Kouatang, G. Carmignani (Genova)
- P115 CONVERSIONE DI NEOVESCICA ILEALE ORTOTOPICA AD Y IN NEOVESCICOSTOMIA ILEALE PER RECIDIVA URETRALE  
F. Petrucci, G. Franco, C. Leonardo, F. De Luca, C. Calioi, A. Tiesi, C. De Dominicis, C. Laurenti (Roma)
- P116 LA NEFRECTOMIA IN PAZIENTI ADULTI CON MALATTIA RENALE POLICISTICA : INDICAZIONI E STRATEGIE CHIRURGICHE.  
F. Nigro, G. Benedetto, P. Ferrarese, E. Scremin, E. Bratti, A. Tasca, C. Crepaldi, C. Ronco (Vicenza)

- P117      NEOVESCICA ILEALE AD Y : RISULTATI A LUNGO TERMINE  
C. Leonardo, G. Franco, F. Petrucci, A. Cavaliere, A. De Cillis, E. De Mayo, C. De Dominicis, C. Laurenti (Roma)
- P118      NEOVESCICA ILEALE ORTOTOPICA DOPO CISTECTOMIA EXTRAPERITONEALE CON BISTURI ULTRA-  
SONICO: UNA TECNICA SEMPLIFICATA  
E. Austoni, A. Guarneri, F. Colombo, A. Cazzaniga (Milano)
- P119      RISULTATI A LUNGO TERMINE DELLA MAINZ POUCH II: NOSTRA ESPERIENZA  
E. De Mayo, G. Franco, M. Zaccagnini, C. Leonardo, A. Tiesi, A. Zampelli, P. Michetti, C. De Dominicis (Roma)
- P120      SUTURA DEL PARENCHIMA IN CORSO DI NEFRECTOMIA PARZIALE LAPAROSCOPICA: EVOLUZIONE  
DELLA TECNICA  
F. Porpiglia, C. Scoffone, M. Cossu, F. Ragni, M. Poggio, D. Vaccino, A. Volpe, C. Cracco, C. Fiori, R.M. Scarpa (Orbassano)
- P121      VALUTAZIONE DELLA FUNZIONE RENALE E DELLA MORFOLOGIA DELL'APPARATO URINARIO A MEDIO  
E LUNGO TERMINE NELLA NEOVESCICA ILEALE SENZA MECCANISMI ANTIREFLUSSO  
D. Paperini, R. Pagni, G. Campo, F. Menchini Fabris, A. Morelli, C. Mariani, V. Ales, G. Morelli, R. Minervini (Pisa)



# Merck Sharp & Dohme

## *Un impegno in urologia*

 **MERCK SHARP & DOHME**

Merck Sharp & Dohme (Italia) S.p.A. - Via G. Fabbiani, 6 - 00191 Roma - [www.merck-sharp-dohme.it](http://www.merck-sharp-dohme.it) - [info@msditalia.it](mailto:info@msditalia.it)  
07-20119-PSC-2008-ET-2233-F - Dep. AIFA 23.07.2008

# PROSCAR<sup>®</sup>

## finasteride, MSD

### Riassunto delle caratteristiche del prodotto

**1. DENOMINAZIONE DEL MEDICINALE:** PROSCAR 5 mg compresse rivestite con film. **2. COMPOSIZIONE QUALITATIVA E QUANTITATIVA:** Ogni compressa contiene: Finasteride 5 mg. Per l'elenco completo degli eccipienti, vedere sezione 6.1. **3. FORMA FARMACEUTICA:** Compresse rivestite con film. **4. INFORMAZIONI CLINICHE.** **4.1 Indicazioni terapeutiche:** PROSCAR è indicato nel trattamento e nel controllo dell'iperplasia prostatica benigna, anche detta ipertrofia prostatica, in quanto induce la regressione dell'ingrossamento prostatico, migliora il flusso urinario ed i sintomi associati alla ipertrofia prostatica benigna. **4.2 Posologia e modo di somministrazione:** Il dosaggio raccomandato è una compressa da 5 mg al giorno, con o lontano dai pasti. PROSCAR può essere somministrato da solo o con l'alfa-bloccante doxazosina (vedere 5.1 Proprietà farmacodinamiche, Studi clinici). Sebbene sia possibile osservare un precoce miglioramento, una azione terapeutica di almeno sei mesi può essere necessaria per stabilire se è stata ottenuta una risposta favorevole. **Dosaggio nell'insufficienza renale:** Nei pazienti con insufficienza renale di vario grado (riduzione della clearance della creatinina fino a 9 ml/min) non sono richiesti aggiustamenti del dosaggio, del momento che studi di farmacocinetica non hanno indicato alcuna modificazione nella distribuzione della finasteride. **Dosaggio negli anziani:** Sebbene gli studi di farmacocinetica abbiano indicato che l'eliminazione della finasteride diminuisce di poco nei pazienti di oltre 70 anni di età, non è richiesto alcun aggiustamento del dosaggio. **4.3 Controindicazioni:** PROSCAR è controindicato in caso di ipersensibilità al principio attivo o ad uno qualsiasi dei suoi eccipienti; gravidanza - donne che sono o potenzialmente possono essere in gravidanza (vedere 4.4 Speciali avvertenze e opportune precauzioni d'impiego - Esposizione alla finasteride - Rischio per il feto di sesso maschile e 4.6 Gravidanza e allattamento - Uso in gravidanza). **4.4 Avvertenze speciali e precauzioni d'impiego:** Pazienti con un considerevole volume urinario residuo e/o con un flusso urinario severamente ridotto dovrebbero essere attentamente monitorizzati per l'uropatia ostruttiva. Si raccomanda, prima di iniziare il trattamento con PROSCAR e in seguito periodicamente, di eseguire nei pazienti l'esplorazione rettale come pure altre valutazioni per il cancro della prostata, come la determinazione dell'Antigene Prostatico Specifico (PSA) nel siero. **Effetti su PSA e rilevamento di cancro della prostata:** Quando nei pazienti tipici trattati con PROSCAR per 6 mesi o più si valutano i valori di laboratorio del PSA, si deve tener conto che le sue concentrazioni ematiche diminuiscono di circa il 50% e si stabilizzano ad un nuovo valore basale. Pertanto, il valore del PSA deve essere raddoppiato se confrontato con il range normale degli uomini non trattati. PROSCAR determina una diminuzione della concentrazione sierica di PSA di circa il 50% in pazienti con IPB anche in presenza di un cancro della prostata. Questa riduzione, sebbene possa variare nei singoli pazienti, è applicabile all'intero range di valori del PSA. Con tale aggiustamento vengono conservate la sensibilità e la specificità del dosaggio del PSA, che mantiene la sua capacità di rilevare il cancro della prostata. Pazienti con IPB e antigene prostatico specifico (PSA) elevato sono stati monitorizzati in studi clinici controllati con dosaggi periodici di PSA e biopsie prostatiche. La percentuale di PSA libero (rapporto fra PSA libero e PSA totale) non viene diminuita significativamente da PROSCAR. Il rapporto fra PSA libero e PSA totale resta costante anche durante il trattamento con PROSCAR. Quando si usa il valore percentuale di PSA libero come ausilio nella diagnosi di cancro della prostata non è necessario aggiustarne il valore in alcun modo. Vi è una considerevole sovrapposizione nei livelli di PSA fra gli uomini con e senza cancro della prostata.

† Marchio registrato della Merck & Co., Inc, Whitehouse Station, N.J., U.S.A.

Quindi, negli uomini affetti da IPB, valori di PSA entro il range normale di riferimento non escludono il cancro prostatico, indipendentemente dal trattamento con PROSCAR. Qualsiasi aumento persistente dei livelli sierici di PSA in un paziente trattato con finasteride deve essere attentamente valutato, prendendo anche in considerazione l'assenza di compliance alla terapia con PROSCAR. **Esposizione alla finasteride/Rischio per il feto di sesso maschile:** Le donne non devono venire a contatto con compresse di PROSCAR sgratolate o spezzate quando sono o potenzialmente possono essere in gravidanza, a causa del possibile assorbimento della finasteride e del conseguente rischio potenziale per il feto di sesso maschile (vedere 4.6 Gravidanza e allattamento - Uso in gravidanza). Le compresse di PROSCAR hanno un rivestimento, che previene il contatto con il componente attivo durante il normale contatto manuale, purché le compresse non siano state sgratolate o spezzate. **Uso Pediatrico:** PROSCAR non è indicato per uso pediatrico. La sicurezza e l'efficacia nei bambini non sono state stabilite. PROSCAR contiene lattosio e pertanto i pazienti con rari problemi ereditari di intolleranza al galattosio, deficit di lattasi di Lapp o malassorbimento di glucosio-galattosio, non devono assumere questo farmaco. PROSCAR contiene 106,40 mg di lattosio per compressa. **4.5 Interazioni con altri medicinali ed altre forme di interazione:** Non sono state identificate interazioni farmacologiche di importanza clinica. Non sembra che PROSCAR interferisca in modo significativo con il sistema enzimatico metabolizzante farmaci legato al citocromo P450. Le sostanze studiate nell'uomo comprendono propranololo, digossina, gliburide, warfarin, teofillina, ed entipirina e non sono state riscontrate interazioni clinicamente significative. **Altra terapia concomitante:** Sebbene non siano stati effettuati studi specifici sulle interazioni farmacologiche, nel corso di studi clinici PROSCAR è stato usato in concomitanza ad ACE-inibitori, paracetamolo, acido acetilsalicylico ed altri farmaci antinfiammatori non-steroidi (FANS),  $\alpha$ -bloccanti,  $\beta$ -bloccanti, calcio-antagonisti, nitrati usati in affezioni cardiache, diuretici, H<sub>2</sub>-antagonisti, inibitori della HMG-CoA reduttasi, chinoloni e benzodiazepine senza evidenziare interazioni indesiderate clinicamente significative. **4.6 Gravidanza e allattamento:** **Uso in Gravidanza:** PROSCAR è controindicato nelle donne che sono o potenzialmente possono essere in gravidanza (vedere 4.3 Controindicazioni). A causa della capacità della Sarettusil Tipo II di inibire la conversione del testosterone in diidrotestosterone, questi farmaci, compresa la finasteride, se somministrati ad una gestante, nel caso di un feto di sesso maschile possono causare malformazioni dei genitali esterni. Nel liquido seminale di persone che assumevano finasteride 5mg/die sono state rinvenute piccole quantità di finasteride. Non è noto se il feto di sesso maschile può essere esposto ad eventi sfavorevoli in caso di esposizione della madre al liquido seminale di un paziente in trattamento con finasteride. Quando la partner sessuale del paziente è o potrebbe essere in gravidanza, si deve raccomandare al paziente di minimizzare l'esposizione della partner al proprio liquido seminale. **Uso durante l'allattamento:** L'uso di PROSCAR non è indicato nelle donne. Non è noto se la finasteride venga escreta nel latte umano. **4.7 Effetti sulla capacità di guidare e di usare macchinari:** PROSCAR non interferisce sulla capacità di guidare e sull'uso di macchine. **4.8 Effetti indesiderati:** **Legenda:** effetti indesiderati comuni (>1/100, <1/10); effetti indesiderati non comuni (>1/1.000, <1/100); effetti indesiderati rari (>1/10.000, <1/1.000). Negli studi clinici e/o nell'uso post-marketing sono stati riportati i seguenti effetti indesiderati: Patologie dell'apparato riproduttivo e della mammella: Comuni diminuzione del volume dell'eiaculato, impotenza. Non comuni: disturbi

dell'eiaculazione, aumento di volume della mammella, tensione mammaria. *Rari:* dolore testicolare. *Disturbi psichiatrici:* Comuni: diminuzione della libido. *Patologia della cute e del tessuto sottocutaneo:* Non comuni: rash. *Disturbi del sistema immunitario:* Rari: reazioni di ipersensibilità, inclusa prurito, orticaria e gonfiore delle labbra e del volto. *Associazione con doxazosina:* Gli effetti collaterali di seguito riportati sono quelli osservati con maggior frequenza quando PROSCAR è stato somministrato insieme all'alfa-bloccante doxazosina: astenia 16.8% (placebo 7.1%); ipotensione posturale 17.8% (placebo 8.0%); vertigine 23.2% (placebo 8.1%) e disturbi dell'eiaculazione 14.1% (placebo 2.3%). In sostanza, la sicurezza e profilo di tollerabilità di PROSCAR somministrato in associazione con l'alfa-bloccante doxazosina sono risultati generalmente coerenti con i profili delle componenti individuali. L'incidenza di disturbi dell'eiaculazione nei pazienti trattati con l'associazione è risultata paragonabile alla somma delle incidenze di tale esperienza avversa per le due monoterapie. *Esami diagnostici:* In caso di misurazione dei livelli di antigene prostatico specifico (PSA) si deve tenere presente che i valori di PSA risultano diminuiti di circa il 50% nel corso del trattamento con PROSCAR (vedere Speciali avvertenze e opportune precauzioni per l'uso).

**4.9 Sovradosaggio:** Pazienti hanno ricevuto dosi singole di PROSCAR fino a 400 mg e dosi multiple di PROSCAR fino ad 80 mg/die per tre mesi senza effetti indesiderati. In caso di sovradosaggio con PROSCAR non è raccomandato nessun trattamento specifico.

**5. PROPRIETÀ FARMACOLOGICHE. 5.1 Proprietà farmacodinamiche:** Codice ATC: G04CB01. La finasteride è descritta chimicamente: N-(1,1-dimetil-1H-pyrazolo[4,3-b]piazolo-5-il)-3-ossopropano-2-ammina-1,1-dione-17 beta-carbossamide. È una sostanza cristallina di colore bianco liberamente solubile nel cloroformio e negli alcoli inferiori, ma praticamente insolubile in acqua. La finasteride è un inibitore competitivo della 5- $\alpha$ -riduttasi Tipo II, con la quale lentamente forma un complesso enzimatico stabile. La 5- $\alpha$ -riduttasi Tipo II è un enzima intracellulare che metabolizza il testosterone in un androgene più potente, il diidrotestosterone (DHT). Il turnover di questo complesso è estremamente lento (1/2 H 30 giorni). In vitro ed in vivo, la finasteride ha mostrato di essere un inibitore specifico per la 5- $\alpha$ -riduttasi Tipo II e di non possedere nessuna affinità con i recettori per gli androgeni. Lo sviluppo e l'ingrandimento della ghiandola prostatica, e successivamente della IPB, dipende dal potente androgene DHT. Il testosterone, secreto dai testicoli e dalle ghiandole surrenali, è rapidamente convertito in DHT dalla 5- $\alpha$ -riduttasi Tipo II soprattutto nella ghiandola prostatica, nel fegato e nella cute dove è legato preferenzialmente ai nuclei delle cellule di quei tessuti. Una dose singola di 5 mg di finasteride ha provocato una rapida diminuzione della concentrazione sierica di DHT, con l'effetto massimo osservato dopo 8 ore. Mentre i livelli plasmatici della finasteride variano nel corso delle 24 ore, i livelli sierici di DHT durante questo periodo permangono costanti, il che sta a significare che le concentrazioni plasmatiche del farmaco non si correlano direttamente con quelle del DHT. In pazienti con IPB, la somministrazione di finasteride per 4 anni alla dose di 5 mg/die ha mostrato di ridurre le concentrazioni circolanti di DHT di circa il 70%, ed è stata associata ad una riduzione mediana del volume prostatico di circa il 20%. Inoltre, il PSA si è ridotto di circa il 50% rispetto ai valori di base, il che suggerisce una riduzione della crescita delle cellule epiteliali prostatiche. In studi sino a 4 anni, si è avuto il mantenimento della soppressione dei livelli di DHT e della regressione della prostata iperplastica associati alla diminuzione dei livelli del PSA. In questi studi i livelli circolanti di testosterone erano aumentati di circa il 10-20%, rimanendo ancora entro valori fisiologici. Quando PROSCAR è stato somministrato per 7-10 giorni a pazienti in attesa di essere sottoposti a prostatectomia, il farmaco ha provocato una diminuzione di circa l'80% del DHT intraprostatico. Le concentrazioni intraprostatiche di testosterone erano aumentate fino a 10 volte oltre i livelli di pretrattamento. In volontari sani trattati con PROSCAR per 14 giorni, con la sospensione della terapia i valori del DHT sono ritornati ai livelli di pretrattamento in circa 2 settimane. In pazienti trattati per 3 mesi, il volume prostatico, che si è ridotto di circa il 20%, è ritornato vicino ai valori basali dopo circa 3 mesi dalla sospensione della terapia. La finasteride non ha presentato alcun effetto, rispetto al placebo, sui livelli circolanti di cortisolo, estradiolo, prolattina, ormone tireotropo o tiroxina. Non sono stati osservati effetti clinicamente significativi sul profilo dei lipidi plasmatici (ad es., colesterolo totale, lipoproteine a bassa densità, lipoproteine ad alta densità e tri-

gliceridi) o sulla densità minerale ossea. In pazienti trattati per 12 mesi è stato osservato un aumento di circa il 15% dell'ormone luteinizzante (LH) e di circa il 9% dell'ormone follicolo-stimolante (FSH); comunque questi livelli sono rimasti ben entro i valori fisiologici. I livelli di LH ed FSH in seguito a stimolazione con l'ormone stimolante il rilascio di gonadotropina (GnRH) non sono risultati alterati, il che sta ad indicare che il controllo dell'asse ipofisi-gonadi non è stato influenzato. In seguito al trattamento con PROSCAR per 24 settimane di volontari sani di sesso maschile per valutare i parametri del liquido seminale, non si sono rilevati effetti clinicamente significativi su concentrazione, motilità, morfologia degli spermatozoi, o pH dello sperma. È stato osservato una diminuzione mediana del volume dell'eiaculato di 0,6 ml, con una contemporanea riduzione del totale nematospermico per eiaculato. Questi parametri sono rimasti entro il normale range ed erano reversibili con la sospensione della terapia. La finasteride ha mostrato di inibire il metabolismo degli steroidi C19 e C21 mostrando, quindi, di possedere un effetto inibitorio sulla attività epatica che periferica della 5- $\alpha$ -riduttasi Tipo II. *Studi clinici:* PROSCAR Long-Term Efficacy and Safety Study (PLESS): il PLESS è uno studio multicentrico, in doppio cieco, randomizzato e controllato con placebo, della durata di 4 anni condotto per valutare l'effetto della terapia con PROSCAR sui sintomi dell'IPB e sugli eventi urologici ad esso correlati (chirurgia e ritenzione urinaria acuta si sono verificati nel 13,2% dei pazienti che assumevano placebo confrontati al 6,6% dei pazienti in terapia con PROSCAR (riduzione del rischio 51%). PROSCAR ha ridotto il rischio di intervento chirurgico del 55% (10,1% per il placebo vs 4,6% per PROSCAR) e di ritenzione urinaria acuta del 57% (6,6% per il placebo vs 2,8% per PROSCAR). PROSCAR ha migliorato il punteggio sintomatologico di 3,3 punti rispetto agli 1,3 punti del gruppo placebo ( $p < 0,001$ ). Un miglioramento del punteggio sintomatologico è stato evidente ad un anno nei pazienti trattati con PROSCAR e durante i 4 anni tale miglioramento è continuato. I pazienti con sintomi da moderati a severi di base, hanno avuto la tendenza ad ottenere il maggiore miglioramento nel punteggio sintomatologico. *Medical Therapy Of Prostatic Symptoms (MTOPS):* L'MTOPS è uno studio di durata da quattro a sei anni nel quale 3.047 uomini con IPB sintomatica sono stati randomizzati al trattamento con finasteride 5 mg/die, doxazosina 4 o 8 mg/die, associazione di finasteride 5 mg/die e doxazosina 4 o 8 mg/die, o placebo. Rispetto a placebo il trattamento con finasteride, doxazosina, o terapia di associazione ha dato luogo ad una significativa riduzione del rischio di progressione clinica della IPB (definita dalla comparsa di: aumento del punteggio sintomatologico rispetto al basale di  $\geq 4$  punti, ritenzione urinaria, insufficienza renale IPB-correlata, infezioni urinarie od urosepsi ricorrenti, incontinenza) del 34, 39, e 67%, rispettivamente. La maggior parte degli eventi (274 su 351) che hanno costituito la progressione della IPB sono stati accuratamente confermati dal punteggio dei sintomi  $\geq 4$ ; il rischio di progressione è stato ridotto del 30, 46 e 64% nei gruppi finasteride, doxazosina e terapia di associazione, rispettivamente, rispetto a placebo. La ritenzione urinaria acuta ha reso ragione di 41 su 351 eventi di progressione di IPB; il rischio di sviluppare una ritenzione urinaria acuta è stato ridotto del 67, 31, e 79% nei gruppi finasteride, doxazosina e terapia di associazione, rispettivamente, rispetto a placebo. Ulteriori studi clinici: Gli effetti urodinamici della finasteride nel trattamento dell'ostruzione al deflusso vescicale dovuta ad IPB sono stati valutati mediante tecniche invasive in uno studio della durata di 24 settimane, in doppio cieco, controllato con placebo su 36 pazienti con sintomi di ostruzione urinaria da moderati a severi e una velocità massima di flusso minore di 15 ml/sec. Nei pazienti trattati con 5 mg di PROSCAR è stata dimostrata, rispetto al placebo, una diminuzione dell'ostruzione evidenziata da un significativo miglioramento della pressione detrusoriale e da un aumento della velocità media di flusso. In uno studio in doppio cieco, controllato con placebo, della durata di un anno sono stati valutati mediante RMN gli effetti della finasteride sul volume delle zone periferiche e periuretrali della prostata in 20 uomini affetti da IPB. I pazienti trattati con PROSCAR, ma non quelli trattati con placebo, hanno mostrato una significativa diminuzione ( $11,5 \pm 3,2$  cc [SE]) delle dimensioni della ghi-

andola in toto, attribuibile in larga misura ad una riduzione ( $6.2 \pm 3.0$ ) delle dimensioni della zona periuretrale. Poiché la zona periuretrale è responsabile dell'istruzione al deflusso, questa riduzione può spiegare la risposta clinica favorevole osservata in questi pazienti. In uno studio clinico controllato con placebo durato 7 anni che ha arruolato 18.882 uomini sani di età  $\geq 55$  anni, con reperto digito-rettale normale e PSA  $\leq 3.0$  ng/ml, 9.060 dei quali con dati ogbiopatici disponibili per l'analisi, è stato rilevato un carcinoma della prostata in 803 (18,4%) degli uomini trattati con PROSCAR e in 1.147 (24,4%) degli uomini trattati con placebo. Nel gruppo PROSCAR, 280 (6,4%) uomini avevano un carcinoma della prostata con punteggio di Gleason di 7-10 rilevati all'agobiopsia vs 237 (5,1%) uomini nel gruppo placebo. Ulteriori dati suggeriscono che l'incremento della prevalenza del carcinoma della prostata di grado elevato osservato nel gruppo trattato con PROSCAR può essere spiegato da un errore sistematico di identificazione (detection bias) dovuto all'effetto di PROSCAR sul volume della prostata. Del totale dei casi di carcinoma della prostata diagnosticati in questo studio, circa il 98% è stato classificato come intracapsulare (stadio clinico T1 o T2) all'atto della diagnosi. La rilevanza clinica dei dati sul punteggio di Gleason 7-10 non è nota. Queste informazioni possono assumere un certo rilievo per gli uomini in corso di trattamento con PROSCAR per IPB. PROSCAR non ha l'indicazione per la riduzione del rischio di carcinoma della prostata.

**5.2 Proprietà farmacocinetiche:** Assorbimento: La biodisponibilità della finasteride è di circa l'80% e non viene influenzata dal cibo. Le concentrazioni plasmatiche massime di finasteride vengono raggiunte circa 2 ore dopo la somministrazione e l'assorbimento è completo dopo 6-8 ore. Distribuzione: Dopo somministrazione giornaliera di 5 mg/die la concentrazione plasmatica allo stato di equilibrio era di 8-10 ng/ml ed è rimasta stabile nel tempo. Il legame proteico è di circa il 93% anche nei pazienti con compromissione renale (clearance della creatinina da 9 a 55 ml/min). La finasteride è stata ritrovata nel liquido cerebrospinale (LCS) di pazienti trattati con un ciclo terapeutico di 7-10 giorni di finasteride: ma non sembra che il farmaco si concentri preferenzialmente a livello del LCS. La finasteride è stata anche ritrovata nel liquido seminale di soggetti trattati con 5 mg/die di PROSCAR. Nell'uomo adulto la quantità di finasteride nel liquido seminale è risultata da 50 a 100 volte inferiore rispetto alla dose di finasteride (5 mg) e non ha avuto effetti sui livelli di DHT circolanti (vedere anche 5.3 Dati preclinici sulla sicurezza - Tossicità su sviluppo e riproduzione). Biotrasformazione/eliminazione: Nell'uomo, dopo una dose orale di finasteride marcata con  $^{14}C$ , il 39% della dose è stata escreta nelle urine sotto forma di metaboliti (praticamente, nelle urine, non è stata escreta finasteride immodificata) ed il 57% della dose totale è stata escreta con le feci. La finasteride mostra un'emivita media di eliminazione plasmatica di 6 ore. La clearance plasmatica ed il volume di distribuzione della finasteride sono circa 165 ml/min e 76 litri, rispettivamente. La velocità di eliminazione della finasteride è di poco diminuita nell'anziano. Con l'avanzare dell'età l'emivita è prolungata da un'emivita media di circa 6 ore in uomini di 18-60 anni di età ad 8 ore in uomini di oltre 70 anni di età. Questa osservazione non ha alcun significato clinico e quindi, non è giustificata una riduzione del dosaggio. In pazienti con compromissione renale cronica la cui clearance della creatinina variava da 9 a 55 ml/min, la distribuzione di una dose singola di finasteride- $^{14}C$  non è stata diversa da quella dei volontari sani. Una parte dei metaboliti che di norma viene escreta per via renale è stata escreta nelle feci. Pertanto sembra che l'escrezione fecale aumenti proporzionalmente alla diminuzione dell'escrezione urinaria di metaboliti. Non è necessario alcun aggiustamento del dosaggio in pazienti non dializzati con compromissione renale. **5.3 Dati preclinici sulla sicurezza:** Tossicologia animale: I dati non-clinici non evidenziano rischi particolari per l'uomo sulla base di studi convenzionali di tossicità a dose ripetuta, genotossicità, e potenziale carcinogenetico. La DL<sub>50</sub> orale della finasteride in topi maschi e femmine è di circa 500 mg/kg. La DL<sub>50</sub> orale della finasteride in ratti maschi e femmine è circa 400 e 1.000 mg/kg,

rispettivamente. In un test di epatotossicità, 40 mg/kg/die di finasteride sono stati somministrati per os a cani per 28 giorni. Il sangue venoso è stato analizzato per controllare le transaminasi (SGPT/SGOT). Nessuna delle due transaminasi è risultata aumentata, dimostrando che la finasteride non ha provocato danno epatico. Con la finasteride, inoltre non sono state osservate importanti modificazioni né delle funzioni renale, gastrica e respiratoria nel cane né del sistema cardiovascolare nel cane e nel ratto. In uno studio della durata di 24 mesi non è stata osservata alcuna evidenza di un effetto cancerogeno in ratti riceventi dosi di finasteride sino a 320 mg/kg/die (3.200 volte la dose di 5 mg/die raccomandata nell'uomo). Non è stata osservata alcuna evidenza di mutagenicità in un test in vitro di mutagenesi batterica, in un test di mutagenesi su cellule di mammiferi o in un test di eluzione alcalina in vitro. Tossicità su Sviluppo e Riproduzione: Studi di tossicologia riproduttiva in ratti maschi hanno dimostrato una riduzione del peso della prostata e delle vescicole seminali, secrezione ridotta delle ghiandole genitali accessorie e una riduzione dell'indice di fertilità (causato dall'effetto farmacologico primario di finasteride). La rilevanza clinica di questi dati non è chiara. Come con altri inibitori della 5-alfa reduttasi, è stata osservata femminizzazione dei feti di ratti maschi con la somministrazione di finasteride nel periodo gestatorio. Gli effetti intrauterini dell'esposizione alla finasteride durante lo sviluppo embrionale sono stati valutati nella scimmia rhesus (periodo di gestazione 20° - 100° giorno), una specie animale più assimilabile all'uomo, rispetto al ratto e al coniglio, per quanto riguarda lo sviluppo intrauterino. La somministrazione endovenosa di finasteride a scimmie rhesus in gravidanza a dosaggi fino a 800mg/die nel corso dell'intero periodo di sviluppo embrionale e fetale non ha dato luogo ad anomalie nei feti maschi. Questo dosaggio è di circa 60-120 volte superiore alla quantità stimata presente nel liquido seminale di un uomo che ha assunto finasteride 5 mg, e alla quale una donna potrebbe essere esposta attraverso il liquido seminale. A conferma della rilevanza del modello rhesus per lo sviluppo del feto umano, la somministrazione per os di finasteride 2mg/kg/die (l'esposizione sistemica (AUC) delle scimmie era lievemente superiore (3x) a quella degli uomini che hanno assunto finasteride 5 mg, a circa 1 milione di volte la quantità stimata di finasteride presente nel liquido seminale) a scimmie in gravidanza ha dato luogo ad anomalie dei genitali esterni dei feti maschi. Nei feti maschi non sono state osservate altre anomalie e non sono state osservate anomalie finasteride-correlate in feti femmine per nessuno dei dosaggi utilizzati.

**6. INFORMAZIONI FARMACEUTICHE.** **6.1 Elenco degli eccipienti:** Lattosio monoidrato, amido pregelatinizzato, carbossimetilamido sodico, ferro ossido giallo, diossifosforato di sodio, cellulosa microcristallina, magnesio stearato, ipromellosa, idrossipropilcellulosa, titanio diossido, talco, E132 indigotina su alluminio idrato. **6.2 Incompatibilità:** Non sono note incompatibilità con altri farmaci. **6.3 Periodo di validità:** A confezionamento integro: 3 anni. **6.4 Precauzioni particolari per la conservazione:** Nessuna speciale precauzione per la conservazione. **6.5 Natura e contenuto del contenitore:** Le compresse sono contenute in blister opaco di PVC/PE/PVDC e alluminio. Il blister è contenuto con il foglio illustrativo in astuccio di cartone litografato. 15 compresse rivestite con film da 5 mg. **6.6 Precauzioni particolari per lo smaltimento:** Nessuna istruzione particolare. Il medicinale non utilizzato ed i rifiuti derivati da tale medicinale devono essere smaltiti in conformità alla normativa locale vigente. **7. TITOLARE DELL'AUTORIZZAZIONE ALL'IMMISSIONE IN COMMERCIO:** MERCK SHARP & DOHME (ITALIA) S.p.A. Via G. Fabbroni, 6 - 00191 Roma. Consociato della Merck & Co., Inc., Whitehouse Station, N.J., U.S.A. **8. NUMERO DELL'AUTORIZZAZIONE ALL'IMMISSIONE IN COMMERCIO:** 15 compresse rivestite con film 5 mg 028308017. **9. DATA DI PRIMA AUTORIZZAZIONE/RINNOVO DELL'AUTORIZZAZIONE:** Luglio 2002. **10. DATA DI REVISIONE DEL TESTO:** Determinazione AIFA del Marzo 2008.



**MERCK SHARP & DOHME**

Merck Sharp & Dohme (Italia) S.p.A.  
Via G. Fabbroni, 6 - 00191 Roma  
www.univadis.it - info@univadis.it

Rimborsabile Classe A

Prezzo al pubblico: 15 cpr da 5 mg € 12,01

Tali prezzi potrebbero essere soggetti a variazioni determinate da provvedimenti legislativi.







VENERDÌ  
26 SETTEMBRE

Sala SINOPOLI

SIU

**IBP: VECCHIO E NUOVO**

- 08.00-08.10 FLASH - Esistono sintomi specifici di ostruzione da IBP?
- 08.10-08.40 FF - Quando iniziare il trattamento? Opinioni a confronto
- 08.40-09.10 L'ESPERIENZA INSEGNA - I grandi adenomi
- 09.10-10.10 QT • PFIZER - Sexual rehabilitation following radical prostatectomy: how and when?
- 10.10-11.10 QT • PIERRE FABRE - Infiammazione: un denominatore comune delle patologie prostatiche?
- 11.10-11.45 QT • GSK - I risultati del Combat hanno modificato l'approccio alla terapia di associazione?
- 11.45-12.20 QT • KEYROS - La centralità del sistema vanilloide nella gestione dei LUTS:  
esiste un ruolo per la capsaicina?
- 12.20-12.40 L - Il gene clock e i tempi della riproduzione
- 12.40-13.00 Update dalla letteratura e nuovi trials clinici in corso

IEA

13.00-16.00

**LIVE SURGERY**

- SALA A Bipolare Olympus
- SALA B Turp Bipolare Wolf  
URS flessibile
- SALA C PCNL supina  
URS flessibile
- SALA D Laser - Vaporizzazione di prostata con Greenlight HPS  
Laser - Vaporesezione di prostata con laser Thulium 120 W

16.00-17.00

**VIDEO - Andrologia 2**

17.00-18.00

**VIDEO - Chirurgia uretrale**

Sala PETRASSI

SIA

- 11.00-11.35 QT • BAYER - Is testosterone replacement therapy exclusively indicated in hypogonadal men?
- 11.35-12.40 TR - La chirurgia protesica del pene: nuove sfide per una chirurgia ben collaudata
- 12.40-12.50 Miglior comunicazione sul tema: Chirurgia protesica
- 12.50-13.50 QT • JANSSEN CILAG - New opportunities in treating premature ejaculation
- 13.50-14.50 Surgery in motion
- 14.50-15.10 L - Tricks of the trade: le problematiche urologiche nel paziente protesizzato
- 15.10-16.10 QT • LILLY - Come migliorare la vita del paziente con DE
- 16.10-17.15 TR - I disturbi dell'identità di genere nella pratica clinica: quello che ogni andrologo deve sapere
- 17.15-17.25 Miglior comunicazione sul tema: D.I.G.
- 17.25-17.40 INCONTRO CON L'ESPERTO - Le complicanze urologiche della chirurgia dei D.I.G.
- 17.40-18.00 La SIA per la gente - I risultati del progetto "Amare senza pensieri"
- 18.00-19.00 SEDUTA AMMINISTRATIVA

## Sala TEATRO

### SIPUF

11.00-12.00   **SESSIONE VIDEO 1** - Chirurgia uroginecologica miniinvasiva: realtà e nuove sfide  
 12.00-12.20   L • ESFU - Complication of tension free tape  
 12.20-13.00   **SESSIONE VIDEO 2** - Chirurgia ricostruttiva uroginecologica maggiore

14.00-15.00   **VIDEO** - Andrologia 1

### SICGEM

15.00-15.15   **L MAGISTRALE** - La storia e l'evoluzione della chirurgia delle corporoplastiche  
 15.15-17.00   TR - La chirurgia estetico-funzionale  
 18.00-19.00   **SEDUTA AMMINISTRATIVA**

17.00-18.00   **VIDEO** - Laparoscopia rene 3

## Sala RISONANZE 1

### SIPUF

15.00-15.30   **SESSIONE VIDEO 2** - Chirurgia ricostruttiva uroginecologica maggiore  
 15.30-17.00   TR - Valutazione anatomica e funzionale dei risultati della chirurgia ricostruttiva pelvi-perineale

## Sala RISONANZE 2

11.00-12.00   **COMUNICAZIONI** - Patologia benigna prostata. Terapie miniinvasive 1  
 12.00-13.00   **COMUNICAZIONI** - Patologia benigna prostata. Terapie miniinvasive 2  
 15.00-16.00   **COMUNICAZIONI** - Patologia benigna prostata. Terapie chirurgiche 1  
 16.00-17.00   **COMUNICAZIONI** - Patologia benigna prostata. Terapie chirurgiche 2  
 17.00-18.00   **COMUNICAZIONI** - Patologia benigna prostata

## Sala ARTE

11.00-12.00   **COMUNICAZIONI** - Chirurgia incontinenza  
 12.00-13.00   **COMUNICAZIONI** - Chirurgia vescicale  
 15.00-16.00   **COMUNICAZIONI** - Disturbi dell'eiaculazione  
 16.00-17.00   **COMUNICAZIONI** - Infezioni 1  
 17.00-18.00   **COMUNICAZIONI** - Infezioni 2

## STUDIO 2

11.00-12.00   **POSTER** - Chirurgia Miscellanea 2  
 12.00-13.00   **POSTER** - Endourologia  
 15.00-16.00   **POSTER** - Infertilità 1  
 16.00-17.00   **POSTER** - Infertilità 2  
 17.00-18.00   **COMUNICAZIONI** - Endourologia 3

## STUDIO 3

11.00-12.00   **POSTER** - Incurvamenti penieni - DIG  
 12.00-13.00   **COMUNICAZIONI** - Disfunzione erettile  
 15.00-16.00   **POSTER** - Tumori testicolo  
 16.00-17.00   **POSTER** - Chirurgia prostatica. Incontinenza  
 17.00-18.00   **POSTER** - Chirurgia Miscellanea 1

08.00 - 13.00

SALA SINOPOLI

**SIU - SESSIONE PLENARIA**

## **IBP: VECCHIO E NUOVO**

COORDINATORI DI SALA: F. Balloni (Città di Castello), G. Bianchi (Modena)

MODERATORI DI SESSIONE: **D. Melloni** (Palermo), **C. Tallarigo** (Verona)

08.00 - 08.10

SALA SINOPOLI

**FLASH**

## **ESISTONO SINTOMI SPECIFICI DI OSTRUZIONE DA IBP?**

G. Muzzonigro (Ancona)

08.10 - 08.40

SALA SINOPOLI

**FACCIA A FACCIA**

## **QUANDO INIZIARE IL TRATTAMENTO? OPINIONI A CONFRONTO.**

B. Campo (Melegnano) - M. Motta (Catania)

08.40 - 09.10

SALA SINOPOLI

**L'ESPERIENZA INSEGNA**

## **I GRANDI ADENOMI**

CHIRURGIA A CIELO APERTO - G. Vespasiani (Roma)

LASER TERAPIA - F. Montorsi (Milano)

CHIRURGIA LAPAROSCOPICA - F. Porpiglia (Orbassano)

09.10 - 10.10

SALA SINOPOLI

**QUESTION TIME**



## **SEXUAL REHABILITATION FOLLOWING RADICAL PROSTATECTOMY: HOW AND WHEN? CON IL SUPPORTO EDUCAZIONALE DI PFIZER**

MODERATORI: V. Pansadoro (Roma) - G. Carmignani (Genova)

RELATORE: P. Walsh (Baltimora)

PRO: C. Imbimbo (Napoli)

CONTRO: V. Ficarra (Padova)

## QUESTION TIME



## INFIAMMAZIONE: UN DENOMINATORE COMUNE DELLE PATOLOGIE PROSTATICHE?

CON IL SUPPORTO EDUCAZIONALE DI PIERRE FABRE

**MODERATORI:** F. Montorsi (Milano), G. Morgia (Messina)

**RELATORI:** N. Suardi (Milano), M. Madonia (Messina)

## QUESTION TIME



## I RISULTATI DEL COMBAT HANNO MODIFICATO L'APPROCCIO ALLA TERAPIA DI ASSOCIAZIONE?

CON IL SUPPORTO EDUCAZIONALE DI GSK

**MODERATORE:** B. Frea (Udine)

**RELATORE:** P. Ditunno (Bari)

**PRO:** V. Pagliarulo (Bari)

**CONTRO:** R. Miano (Roma)

## QUESTION TIME



## LA CENTRALITÀ DEL SISTEMA VANILLOIDE NELL GESTIONE DEI LUTS: ESISTE UN RUOLO PER LA CAPSAICINA?

CON IL SUPPORTO EDUCAZIONALE DI KERYOS

**MODERATORE:** G. Nicita (Firenze)

**RELATORE:** G. Tajana (Napoli)

**PRO:** M. Lazzeri (Firenze)

**CONTRO:** P. Geppetti (Firenze)

## LETTURA

## IL GENE CLOCK E I TEMPI DELLA RIPRODUZIONE

G. Tajana (Napoli)

## UPDATE DALLA LETTERATURA E NUOVI TRIALS CLINICI IN CORSO

R. Falabella (Potenza) - S. Salciccia (Roma)

### IEA - LIVE SURGERY

**MODERATORI IN AULA:** F. Zattoni (Padova), A. Tubaro (Roma)

**PROVOKER SALA OPERATORIA:** R. Miano (Roma), L. Defidio (Roma), P. Frattini (Parma), C. Scoffone (Orbassano)

#### Sala A

BIPOLORE OLYMPUS - M. Naudin (Hyon)

#### Sala B

TURP BIPOLORE WOLF - G. Breda (Bassano del Grappa)

URS FLESSIBILE - G. Fuchs (Los Angeles)

#### Sala C

PCNL SUPINA - M. De Sio (Napoli)

URS FLESSIBILE - A. De Lisa (Cagliari)

#### Sala D

LASER - VAPORIZZAZIONE DI PROSTATA CON GREENLIGHT HPS - G. Muir (Londra)

LASER - VAPORESEZIONE DI PROSTATA CON LASER TELLUM 120 W - G. Naccarato (Frascati)

**VIDEO - MODERATORE:** E. Austoni (Milano)

## ANDROLOGIA 2

V44 EMANGIOMA COMPLESSO DEI GENITALI: CHIRURGIA RICOSTRUTTIVA CON GRAFT MULTIPLI  
F. Sasso, G. Gulino, A. Totaro, A. D'onofrio, E. Sacco, P. F. Bassi (Roma)

V45 ILEOVAGINOPLASTICA IN PAZIENTE SOTTOPOSTO AD INTERVENTO DI CONVERSIONE ANDROGINOIDE  
MEDIANTE APPROCCIO COMBINATO LAPAROSCOPICO PERINEALE  
E. Brunocilla, F. Palmieri, F. Manferrari, A. Baccos, B. Barbieri, G. Martorana, M. Soli (Bologna)

V46 PENILE DISASSEMBLY POTENCY SPARING NEI CARCINOMI DEL GLANDE.NOTE DI TECNICA  
M. Silvani, D. Minocci, S. Pecoraro (Biella)

V47 VAGINOPLASTICA CON FLAP PENOSCROTALE NEL TRANSESSUALISMO ANDRO-GINOIDE  
C. Imbimbo, A. Palmieri, N. Longo, F. Fusco, P. Verze, F. Mangiapia, D. Arcaniolo, V. Mirone (Napoli)


**VIDEO - MODERATORE:** E. Palminteri (Arezzo)

## CHIRURGIA URETRALE

- V48 CHIRURGIA DEI TRAUMI DELL'URETRA: ACCORGIMENTO TECNICO PER L'ESPOSIZIONE OTTIMALE DEL MONCONE PROSSIMALE  
A. Simonato, F. Venzano, V. Varca, A. Romagnoli, A.F. De Rose, M. Esposito, G. Carmignani (Genova)
- V49 L'USO DEL GRAFT DI MUCOSA LINGUALE NELL'URETROPLASTICA ANTERIORE DELL'UOMO ADULTO: TECNICA CHIRURGICA E RISULTATI A BREVE TERMINE  
G. Roma no, M. De Angelis, F. Annino, M. Lazzeri, G. Barbagli (Arezzo)
- V50 PRELIEVO DELLA MUCOSA LINGUALE E SUO UTILIZZO: TECNICA CHIRURGICA ORIGINALE  
A. Simonato, F. Venzano, V. Varca, C. Ambruosi, A. Romagnoli, A. Gregori, G. Carmignani (Genova)
- V51 URETROPLASTICA POSTERIORE: CONCETTI ANATOMO-CHIRURGICI.  
E. Palminteri, E. Berdondini, M. Poluzzi, A. Molon (Arezzo)

**SIA**

**QUESTION TIME**



## IS TESTOSTERONE REPLACEMENT THERAPY EXCLUSIVELY INDICATED IN HYPOGONADAL MEN?

**CON IL SUPPORTO EDUCAZIONALE DI BAYER**

**MODERATORE:** G. Piubello (Verona)

**RELATORE:** C. Schulman (Brussels)

**PRO:** G. Savoca (Cefalù)

**CONTRO:** P. Verze (Napoli)

**TAVOLA ROTONDA**

## LA CHIRURGIA PROTESICA DEL PENE: NUOVE SFIDE PER UNA CHIRURGIA BEN COLLAUDATA

**MODERATORI:** C. Imbimbo (Napoli), M. Marzotto Caotorta (Milano)

TECNOLOGIA E TECNICA CHIRURGICA IN IMPLANTOLOGIA PROTESICA: MEZZO SECOLO DI EVOLUZIONE  
D. Fontana (Torino)

INDICAZIONI, RISULTATI E "PATIENT SATISFACTION" DEGLI IMPIANTI PROTESICI PENIENI  
NEL TERZO MILLENNIO: CHE COSA È CAMBIATO?  
A. Natali (Firenze)

LE PROTESI PENIENE NELLA CHIRURGIA DELL'INDURATIO PENIS PLASTICA:

- 1) chirurgia di placca senza impianto protesico - S. Perovic (Belgrado)
- 2) chirurgia di placca con impianto protesico - G. Savoca (Cefalù)

L'IMPLANTOLOGIA PROTESICA: RESPONSABILITÀ PROFESSIONALI E COPERTURE ASSICURATIVE  
M. Iorio (Torino)

12.40- 12.50

SALA PETRASSI

**MIGLIOR COMUNICAZIONE SUL TEMA**

## CHIRURGIA PROTESICA

**PRESENTA:** M. Polito (Ancona)

IL TRATTAMENTO DELLE COMPLICANZE NELLA CHIRURGIA PROTESICA: RISULTATI SU 326 IMPIANTI  
M. Marzotto Caotorta (Milano)

12.50 - 13.50

SALA PETRASSI

**QUESTION TIME**



## NEW OPPORTUNITIES IN TREATING PREMATURE EJACULATION

**CON IL SUPPORTO EDUCAZIONALE DI JANSSEN CILAG**

**MODERATORI:** E. Jannini (L'Aquila), G. Muzzonigro (Ancona)

PE: A BURDENSOME MEDICAL CONDITION - A. Palmieri (Napoli)  
CHALLENGES IN DIAGNOSING AND MANAGING PE - F. Pirozzi Farina (Sassari)  
NEW THERAPEUTIC APPROACH OF PE - F. Giuliano (Parigi)

13.50 - 14.50

SALA PETRASSI

## SURGERY IN MOTION

**CONDUCONO:** F. Colombo (Milano), M. Soli (Bologna)

14.50 - 15.10

SALA PETRASSI


**LETTURA**

**PRESENTA:** F. Montorsi (Milano)

## "TRICKS OF THE TRADE": LE PROBLEMATICHE UROLOGICHE NEL PAZIENTE PROTESIZZATO

E. Austoni (Milano)

## QUESTION TIME



## COME MIGLIORARE LA VITA DEL PAZIENTE CON DE CON IL SUPPORTO EDUCAZIONALE DI LILLY

**MODERATORE:** V. Gentile (Roma)

APPROCCIO OLISTICO ALLA TERAPIA - B. Giammusso (Catania)

ESPERIENZA CLINICA CON TADALAFIL 5 MG OAD. - A. Briganti (Milano)

**PRO:** A. Aversa (Roma)

**CONTRO:** F. Fusco (Napoli)

## TAVOLA ROTONDA

## I DISTURBI DELL'IDENTITÀ DI GENERE NELLA PRATICA CLINICA: QUELLO CHE OGNI ANDROLOGO DEVE SAPERE

**MODERATORI:** E. Austoni (Milano), E. Belgrano (Trieste)

IL PERCORSO PRIMA DELL'INTERVENTO

1. Il percorso clinico - A. Palmieri (Napoli)
2. Il percorso legale - P. Oliva (Roma)

LE TECNICHE CHIRURGICHE DI ADEGUAMENTO DEI CARATTERI SESSUALI IN SENSO ANDRO-GINOICO E GINO-ANDROICO

C. Bettocchi (Bari)

QUANDO IL RISULTATO NON CORRISPONDE DEL TUTTO ALL'ATTESA: LE POSSIBILITÀ DI "RITOCOCCO"

C. Trombetta (Trieste)

I PROBLEMI DELLA TERAPIA ORMONALE

A. Godano (Torino)

## MIGLIOR COMUNICAZIONE SUL TEMA

## D.I.G.

**PRESENTA:** A. Tamagnone (Torino)

LIVELLI SIERICI DI INSULIN-LIKE FACTOR 3 (INSL 3) IN TRANSESSUALI ANDROGINOIDI: EFFETTO DELLA TERAPIA ESTROGENICA E DELL'ORCHIECTOMIA

P. Verze (Napoli)

17.25 - 17.40

SALA PETRASSI

### INCONTRO CON L'ESPERTO

PRESENTA: A. Casarico (Genova)

## LE COMPLICANZE UROLOGICHE DELLA CHIRURGIA DEI DIG

L. Rolle (Torino)

17.40 - 18.00

SALA PETRASSI

## LA SIA PER LA GENTE: I RISULTATI DEL PROGETTO "AMARE SENZA PENSIERI"

V. Gentile (Roma), G. Piubello (Verona)

18.00 - 19.00

SALA PETRASSI

## SEDUTA AMMINISTRATIVA SIA

144

11.00 - 12.00

SALA TEATRO

### SIPUF

SESSIONE VIDEO 1 - MODERATORI: M. Meschia (Magenta), C. Giberti (Savona)

## CHIRURGIA UROGINECOLOGICA MININVASIVA: REALTÀ E NUOVE SFIDE

TVT - G. Breda (Bassano del Grappa)

TOT - F. Balloni (Città di Castello)

ACT - E. Kocianjic (Udine)

TVT Secure - W. Artibani (Padova)

MINIARC - F. Spezzini (Milano)

12.00 - 12.20

SALA TEATRO

### LETTURA ESFU

PRESENTA: M. Porena (Perugia)

## COMPLICATIONS OF TENSION FREE TAPE

J. Heessakers (Nijmegen)

12.20 - 13.00

SALA TEATRO

**SESSIONE VIDEO 2 - MODERATORI:** M. Moscarini (Roma), S. Salvatore (Milano)

## CHIRURGIA RICOSTRUTTIVA UROGINECOLOGICA MAGGIORE

RICOSTRUZIONE VAGINALE - R. Milani (Milano)

COLPOSACROPESSIA - P. Curti (Verona)

COLPOSACROPESSIA LAPAROSCOPICA - F. Annino (Modena)

14.00 - 15.00

SALA TEATRO

**VIDEO - MODERATORE:** F. Sasso (Roma)

## ANDROLOGIA 1

- V40      CORPOROPLASTICA GEOMETRICA SECONDO PAULO EGYDIO NOTE DI TECNICA NEL RECURVATUM DORSALE E LATERALE  
M. Silvani, D. Minocci, D. Concone, S. Pecoraro (Biella)
- V41      CORPOROPLASTICA SEC.NESBIT REGOLATA DA INFUSIONI SALINE VASOATTIVE  
F. Colombo, E. Austoni, A. Guarneri, A. Cazzaniga (Milano)
- V42      MALATTIA DI LA PEYRONIE: CORPOROPLASTICA CON PATCH DI MUCOSA BUCCALE  
A. Zucchi, F. Fioretti, G. Tuffu, L. Mearini, E. Costantini, M. Porena (Perugia)
- V43      SETTOPLASTICA INTERCAVERNOSA PER LA CORREZIONE DEGLI INCURVAMENTI VENTRALI CONGENITI DEL PENE  
G. Colpi, M. Mancini, G. Piediferro, F. Castiglioni (Milano)

145

15.00 - 15.15

SALA TEATRO

## SICGEM

**LETTURA MAGISTRALE**

## LA STORIA E L'EVOLUZIONE DELLA CHIRURGIA DELLE CORPOROPLASTICHE

P. Giannotti (Pisa)

15.15 - 17.00

SALA TEATRO

**TAVOLA ROTONDA**

## LA CHIRURGIA ESTETICO-FUNZIONALE

**MODERATORI:** G. Morgia (Messina), L. Rolle (Torino)

LE CORPOROPLASTICHE DI RADDRIZZAMENTO - A. Casarico (Genova)  
LE FALLOPLASTICHE DI ALLUNGAMENTO E INGRANDIMENTO - P. Letizia (Roma)  
LE URETROPLASTICHE NELL'IPOSPADIA DISTALE - F. Ferro (Roma)  
LA CHIRURGIA DELLE GUAINE PENIENE - C. Monarca (Roma)  
MATERIALI NELLA CHIRURGIA DEI CORPI CAVERNOSI - S. Sansalone (Roma)  
IL COUNSELING SESSUOLOGICO - F. Avenia (Roma)

17.00 - 18.00

SALA TEATRO

**VIDEO - MODERATORE:** O. De Cobelli (Milano)

## LAPAROSCOPIA RENE 3

- V52 ADPK: NEFRECTOMIA LAPAROSCOPICA RETROPERITONEALE  
A. Polara L. Aresu, F. Maritati, M. Occhipinti, G. Grosso (Peschiera del Garda)
- V53 NEFRECTOMIA LAPAROSCOPICA DA DONATORE VIVENTE CON TECNICA HAND-ASSISTED "DEVICELESS".  
G. Lucarelli, G. Palella, S. Palazzo, R. Peschechera, V.D. Ricapito, P. Ditunno, C. Bettocchi, M. Battaglia, F.P. Selvaggi (Bari)
- V54 NEFRECTOMIA PARZIALE LAPAROSCOPICA ROBOT-ASSISTITA (DA VINCI): TECNICA CHIRURGICA E RISULTATI CLINICI  
O. Dalpiaz, H. Ho, R. Neururer, G. Bartsch, R. Peschel (Innsbruck)
- V55 PRELIEVO DI RENE DA VIVENTE CON TECNICA LAPAROSCOPICA: UN CASO CON VASO ANOMALO  
C. Terrone, R. Tarabuzzi, S. Zaramella, F. Varvello, G. Marchioro, G. Maso, S. Ranzoni, P. Stratta, F. Porpiglia, R. M. Scarpa (Novara)

18.00 - 19.00

SALA TEATRO

## SEDUTA AMMINISTRATIVA SICGEM

15.00 - 15.30

SALA RISONANZE 1

## SIPUF

**SESSIONE VIDEO 2 - MODERATORI:** M. Moscarini (Roma), S. Salvatore (Milano)

## CHIRURGIA RICOSTRUTTIVA UROGINECOLOGICA MAGGIORE

COLPOSACROPESSIA ROBOTICA - G. Guazzoni (Milano)  
RICOSTRUZIONE INTEGRALE CON CONSERVAZIONE DELL'UTERO - E. Costantini (Perugia)

**TAVOLA ROTONDA****VALUTAZIONE ANATOMICA E FUNZIONALE  
DEI RISULTATI DELLA CHIRURGIA RICOSTRUTTIVA  
PELVI-PERINEALE****MODERATORI:** R. Milani (Milano), M. Porena (Perugia)

CRITERI DI VALUTAZIONE EMEA E FDA DEI RISULTATI CHIRURGICI - M. Lazzeri (Perugia)

META-ANALISI DEI RISULTATI E DELLE COMPLICANZE DEGLI SLING MEDIUM RETRALI - G. Novara (Padova)

RISULTATI ANATOMICI - F. Fusco (Napoli)

RISULTATI URODINAMICI - A. Tosto (Firenze)

VALUTAZIONE STRUMENTALE DEI RISULTATI - M. Del Zingaro (Perugia)

RISULTATI DEL TRATTAMENTO DELLE COMPLICANZE - M. Soligo (Milano)

**COMUNICAZIONI - MODERATORE:** C. Manieri (Lanciano)**PATOLOGIA BENIGNA PROSTATA  
TERAPIE MINIINVASIVE 1**

- C243 IMPIEGO DEL LASER TULLIO NEL TRATTAMENTO DELLE SCLEROSI DEL COLLO VESCICALE DAL 2005 AL 2007  
S. Mattioli, A. Picinotti, M. Sbragi (Arezzo)
- C244 L'IMPIEGO DEL LASER A DIODI 980 NM VAPO- RESEZIONE CON TECNICA LR (LIFTING ROLLING)  
R. Leonardi (Catania)
- C245 LA TERAPIA MINIINVASIVA TUNA-PROSTIVA NELL'IPB: RISULTATI SU 92 PAZIENTI TRATTATI  
A. Tamai, A. Donazzan, S. Durante, V. Gallo (Vicenza)
- C246 VAPORESEZIONE PROSTATICA CON THULIUM:YAG 2 MICRON 70W CONTINUOUS WAVE LASER  
(REVOLIX TM): RISULTATI DI UN ANNO DI ESPERIENZA  
F. Forte P. Aloisi, I.A. Parisi, R. Mammucari, D. Dini, G. Pagliarella, G. Vespasiani (Roma)
- C247 VAPORIZZAZIONE DELLA PROSTATA CON LASER KTP: LUCI ED OMBRE  
A. Tubaro, C. De Nunzio, A. Trucchi, S. Petta, H. Fattahi, S. Squillacciotti, L. Miano (Roma)

**COMUNICAZIONI - MODERATORE:** G. Zanetti (Milano)**PATOLOGIA BENIGNA PROSTATA  
TERAPIE MINIINVASIVE 2**

- C248 ALCOLIZZAZIONE TRANSURETRALE DELLA PROSTATA CON ETANOLO (TEAP): TRATTAMENTO ALTERNATIVO ALLA  
CHIRURGIA TRADIZIONALE DELL' IPERTROFIA PROSTATICA BENIGNA (IPB) IN PAZIENTI AD ALTO RISCHIO  
C. Magno, G. Mucciardi, G. Anastasi, A. Gali, A. Inferrera, P. Alongi, L. Macchione, G. Fragapane, G.  
Morgia (Messina)

- C249 ANALISI A LUNGO TERMINE DEI RISULTATI DELLA TERMOTERAPIA TRANSURETRALE A MICROONDE NEL TRATTAMENTO DEI DISTURBI DELLA MINZIONE ASSOCIATI AD IPERTROFIA PROSTATICA.  
R. Pescechiera, P. Ditunno, S. Palazzo, V. Ricipito, M. Battaglia, G. Lucarelli, F. P. Selvaggi (Bari)
- C250 CLASSIFICAZIONE DELLE CISTI PROSTATICHE BASATA SU ECOGRAFIA E ISTOLOGIA  
V. Lacetera, A. B. Galosi, G. Muzzonigro, R. Montironi (Ancona)
- C251 STUDIO DI FASE I SULLA TOLLERABILITA DEL TRATTAMENTO ABLATIVO DI ADENOMI PROSTATICI CON APPLICATORE A MICRONDE HS AMICA.  
R. Bartoletti, N. Pinzi, N. Tosoratti, M.P. Massaro, T. Cai, G. Tinacci, E. Zini (Firenze)
- C252 TERAPIA A RADIOFREQUENZA PROSTIVA IN ANESTESIA LOCALE: IL TRATTAMENTO AMBULATORIALE DELL' IPB  
A. Porreca, M. Preite, V. Alfano, M. Frigo, C. Tallarigo (San Bonifacio VR)

15.00 - 16.00

SALA RISONANZE 2

**COMUNICAZIONI - MODERATORE:** F. Fanciullacci (Milano)

## PATOLOGIA BENIGNA PROSTATA TERAPIE CHIRURGICHE 1

- C253 ADENOMECTOMIA PROSTATICA LAPAROSCOPICA EXTRAPERITONEALE: ESPERIENZA PRELIMINARE  
A. Celia, S. Eldahashan, G. Zeccolini, A. Cielo, G. Breda (Bassano Del Grappa)
- C254 L'OSTRUZIONE CERVICO-URETRALE POST CHIRURGIA PER BPE: ESPERIENZA MONOISTITUZIONALE CON IMPIEGO DI LASER AD OLMIO. TRE ANNI DI FOLLOW-UP  
R. Giulianelli, S. Brunori, B.C. Gentile, G. Vincenti, F. Pisanti, L. Mavilla, L. Albanesi, F. Attisani, T. Shestani (Roma)
- C255 RESEZIONE ENDOSCOPICA DELLA PROSTATA CON TECNICA BIPOLARE (GYRUS SYSTEM) CON OLTRE 1000 PROCEDURE ESEGUITE E OLTRE 5 ANNI DI FOLLOW-UP. REVIEW CRITICA DI UNA ESPERIENZA MONOISTITUZIONALE  
R. Giulianelli, S. Brunori, B.C. Gentile, G. Vincenti, F. Pisanti, L. Mavilla, L. Albanesi, F. Attisani, T. Shestani (Roma)
- C256 T.U.R. PROSTATA CON SISTEMA A RADIOFREQUENZA GYRUS IN PAZIENTI ULTRASETTANTENN.I  
F. Leonardo, L. Presta, L. Nesci, M. Rondoni (Colleferro)
- C257 TERAPIA CHIRURGICA DELLA IPERTROFIA PROSTATICA: CHIRURGIA APERTA, TURP, HOLEP, PVP. ANALISI DEI COSTI  
F. Blefari, C. Radicchia, P.A. Petroni (Orvieto)

16.00 - 17.00

SALA RISONANZE 2

**COMUNICAZIONI - MODERATORE:** R. Jungano (Napoli)

## PATOLOGIA BENIGNA PROSTATA TERAPIE CHIRURGICHE 2

- C258 HOLEP-L'ESPERIENZA INIZIALE DOPO I PRIMI 108 CASI, CON HOLMIO LASER 100 WATT  
M. Pigato, F. Alladio, P. Guermani, F. Cauda (Torino)
- C259 PRESENTAZIONE DEI RISULTATI DEI PRIMI 50 INTERVENTI DI HOLEP PRESSO LA NOSTRA ISTITUZIONE: VELOCITÀ E PROBLEMATICHE DELLA CURVA DI APPRENDIMENTO  
G. Derienzo, I. Intermite, M. Scarcia, N. Proscia, A. Pagliarulo (Bari)

- C260 TRATTAMENTO PVP LASER (GREENLIGHT) PER L'OSTRUZIONE CERVICO-URETRALE: FOLLOW UP A 5 ANNI.  
F. Liberale, G. H. Muir, M.E. Graziano, U. Ferrando (Torino)
- C261 TURBO-TURP, TURBO LITOTRISSIA: 15 ANNI DI ESPERIENZA PERSONALE  
P. Escovar Rippa (Valencia)
- C262 TURP BIPOLARE VS UNIPOLARE: STUDIO RANDOMIZZATO VALUTAZIONE CLINICA E URODINAMICA  
C. Leonardo, F. Iori, G. Franco, F. Damico, C. Galiolo, A. Decillis, C. De Dominicis, C. Laurenti (Roma)

17.00 - 18.00

SALA RISONANZE 2

**COMUNICAZIONI - MODERATORE:** S. De Stefani (Modena)

## PATOLOGIA BENIGNA PROSTATA

- C263 ANALISI DESCRITTIVA DELLA CINETICA DEL PSA IN 1327 SOGGETTI NON AFFETTI DA CARCINOMA PROSTATICO.  
M.C. Sighinolfi, N. Ferrari, F. Fidanza, M. Giacometti, S. Micali, S. De Stefani, G. Bianchi (Modena)
- C264 LA TERAPIA FARMACOLOGICA DI ASSOCIAZIONE NELLE PROSTATITI CRONICHE BATTERICHE  
V. Magri, A. Trinchieri, A. Restelli, E. Torresani, P. Zirpoli, G.M. Ortisi, G.P. Gesu, E. Marras, G. Perletti (Milano)
- C265 PSA SIERICO, VOLUME DELLA ZONA DI TRANSIZIONE E VOLUME EPITELIALE DELLA ZONA DI TRANSIZIONE IN PAZIENTI CON IPB  
O. Martella, G. Paradiso Galatioto, P. Galassi, E.D. Di Pierro, G. Maselli, C. Vicentini (L'Aquila)
- C266 STUDIO PROSPETTICO RANDOMIZZATO SULL'USO DELLA COMBINAZIONE TAMSULOSIN E SERENOA REPENS NEL TRATTAMENTO DELLE PROSTATITI CRONICHE ABATTERICHE (CP/CPPS): EFFICACIA CLINICA A 3 MESI E VALUTAZIONE ECOGRAFICA DELLO SFINTERE PREPROSTATICO.  
M. Della Bella, G. Milanese, G. Muzzonigro (Ancona)
- C267 VALUTAZIONE DELLA VARIAZIONE DEI LIVELLI DI IL-8 NEL LIQUIDO SEMINALE DEI PAZIENTI AFFETTI DA CP/CPPS (TIPO IIIA E IIIB) IN RISPOSTA A TRATTAMENTO CON SILDENAFIL 25 MG  
N. Mondani, A. Gavazzi, T. Cai, E. Meliani, E. Sarti, A. Bongini, A. Costanzi, U. Farina, F. Melone, S. Mazzoli, R. Bartoletti, (Firenze)

149

11.00 - 12.00

SALA ARTE

**COMUNICAZIONI - MODERATORE:** S. Sandri (Magenta)

## CHIRURGIA INCONTINENZA

- C268 ADVANCE SLING TRANSOTTURATORIA NEL TRATTAMENTO DELL'INCONTINENZA URINARIA MASCHILE DOPO CHIRURGIA PELVICA: RISULTATI PRELIMINARI  
N. Ghidini, M. Bisi, D. Grassi, R. Piazza, G. Galizia, A. Latini, C. Botti, P. Ferrari, G. Ferrari (Modena)
- C269 L'USO DI INVANCE, IN PAZIENTI CON INCONTINENZA URINARIA DA STRESS (IUS) DOPO PROSTATECTOMIA RADICALE (RP) 2 ANNI DI FOLLOW-UP  
M. Brausi, G. Verrini, A. Borelli, G. De Luca, G. Simonini, M. Viola, G. Peracchia, M. Gavioli, G.L. Giliberto (Modena)

- C270 LA TERAPIA AGGIUSTABILE DELL' INCONTIENZA MASCHILE PROACT, STUDIO MULTICENTRICO INTERNAZIONALE  
E. Kocjancic, P. Gilling, W. Huebner, C. Terrone, F.T.R. Rocha, S. Crivellaro, G. De Giorgi, B. Frea (Udine)
- C271 LO SLING ADVANCE NEL TRATTAMENTO DELL'INCONTINENZA URINARIA DA STRESS POST-PROSTATECTOMIA: ESPERIENZA PRELIMINARE  
P. Usai, G. Caddeo, F. Monni, A. De Lisa (Cagliari)
- C272 POSIZIONAMENTO ECO-GUIDATO DEL SISTEMA PROACT IN PAZIENTI CON INCONTINENZA URINARIA DA SFORZO DOPO PROSTATECTOMIA RADICALE: PRIMI RISULTATI CLINICI  
A.L. Romanò, A. Gregori, F. Scieri, F. Pietrantuono, P. Incarbone, A. Granata, A. Salvaggio, F. Gaboardi (Milano)

12.00 - 13.00

SALA ARTE

**COMUNICAZIONI - MODERATORE:** R. Damiano (Catanzaro)

## CHIRURGIA VESCICALE

- C273 CISTECTOMIA PROSTATE-SPARING ASSISTITA DAL ROBOT DA VINCI: NOTE DI TECNICA, RISULTATI SULLA CONTINENZA, POTENZA SESSUALE E RADICALITÀ ONCOLOGICA  
V. Disanto, F. Portoghese, S. Cotrufo, P.L. Rizzo, M. Romano (Acquaviva delle Fonti)
- C274 FATTORI PROGNOSTICI PREDITTIVI DELLA SOPRAVVIVENZA CAUSA-SPECIFICA IN UNA SERIE RECENTE OMOGENEA DI PAZIENTI SOTTOPOSTA A CISTECTOMIA RADICALE E VESCICA ILEALE PADOVANA (V.I.P.)  
V. De Marco, G. Novara, M.S. Aragona, R. Boscolo Berto, B. Vezzù, R. Soncin, W. Artibani, V. Ficarra (Padova)
- C275 QUALITÀ DELLA VITA IN PAZIENTI CON NEOVESCICA ILEALE ORTOTOPICA (IOB): PROPOSTA DI QUESTIONARIO SPECIFICO  
S. Siracusano, G. Benedetto, P. Curti, F. Dal Moro, D. Signorello, V. Ficarra, M. Cerruto, C. Simeone, N. Arrighi, R. Knez, S. Ciciliato, M. Brausi, C. Lonardi, M. Niero (Trieste)
- C276 RIGENERAZIONE VESCICALE SU XENO-MEMBRANA BIODEGRADABILE ACELLULARE: ESPERIENZA PRELIMINARE IN CINQUE BAMBINI  
P. Caione, S. Battaglia, D. Zavaglia, R. Boldrini (Roma)
- C277 RISULTATI FUNZIONALI DELLA NEOVESCICA ILEALE ORTOTOPICA NELLE DONNE CON ROTONDO VAGINO PESSI  
C. Selli, D. Pistolesi, F. Manassero, C. Traversi, G. Di Paola, G. Giannarini (Pisa)

15.00 - 16.00

SALA ARTE

**COMUNICAZIONI - MODERATORE:** F. Pirozzi Farina (Sassari)

## DISTURBI DELL'EIACULAZIONE

- C278 CORRELAZIONE TRA TEMPO DI LATENZA EIACULATORIA INTRAVAGINALE E TEMPO DI LATENZA EIACULATORIA INDOTTA CON VIBROMASSAGGIO PENIENO IN SOGGETTI CON EP  
A. Curreli, A. Pischedda, F. Pirozzi Farina (Sassari)
- C279 L'IMPIEGO DELLA DULOXETINA NEL TRATTAMENTO DELL'EIACULAZIONE PRECOCE  
A.F. De Rose, M. Orlandini, E. Rikani, L. Ghuidjio Kouatang, G. Carmignani (Genova)

- C280 MODIFICAZIONI MORFOLOGICHE E IMMUNOISTOCHIMICHE DELLA PARETE DELLA VENA DEL PLESSO PAMPINIFORME IN PAZIENTI CON VARICOCELE  
E. Ebugheme, M. Iafrate, A. Galfano, A. Tocco, V. Macchi, G. Novara, R. De Caro, W. Artibani, V. Ficarra (Padova)
- C281 PAROXETINA GOCCE NEL TRATTAMENTO DELLA EIACULAZIONE PRECOCE  
F. Menchini Fabris, G. Giannarini, G. Morelli, G. Campo, R. Pagni, C. Mariani, R. Minervini, G. Todeschini (Pisa)
- C282 VARDENAFIL NEL TRATTAMENTO DELLA EIACULAZIONE PRECOCE IDIOPATICA: STUDIO RANDOMIZZATO IN DOPPIO CIECO CONTROLLATO CON PLACEBO  
M. Pili, R. Bruzziches, D. Francomano, G. La Pera, E. Spera, G. Spera, A. Aversa (Roma)

16.00 - 17.00

SALA ARTE

**COMUNICAZIONI - MODERATORE:** G. Toscano (Napoli)

## INFEZIONI 1

- C283 ANALISI DELLA PREVENZA DI HR-HPV (PAPILLOMA VIRUS UMANI AD ALTO RISCHIO ONCOGENO) IN CAMPIONI BIOLOGICI DI ORIGINE GENITO-URINARIA OTTENUTI DA 1.686 PAZIENTI AFFETTI DA SINTOMATOLOGIA DOLOROSA PELVICA CRONICA  
S. Mazzoli, A. Bechi, P. Addonisio, R. Castricchi Pagliai, R. Bartoletti (Firenze)
- C284 APPROCCIO MULTIDISCIPLINARE IN PAZIENTI AFFETTI DA GANGRENA DI FOURNIER  
C. Magno, A. Galì, G. Mucciardi, A. Inferrera, G. Ciccarello, A. Militello, G. Morgia, G. Cuccia, F. Stagno D'Alcontres (Messina)
- C285 CASO INSOLITO DI EMATURIA SOSTENUTA DA SCHISTOSOMIASI VESCICALE: UN'EVENUALITA' DA RICORDARE  
D. Massari, V. Fulcoli, M. Fiorello, L. Laurini, D. Lavelli (Camposampiero)
- C286 LA GANGRENA DI FOURNIER: ESPERIENZA SU 19 CASI TRATTATI  
F. Nigro, G. Benedetto, E. Scremin, G. Abatangelo, P. Ferrarese, A. Tasca (Vicenza)
- C287 SCHISTOSOMIASI URINARIA: UNA PATOLOGIA NON ENDEMICA CAUSA NON COMUNE DI EMATURIA  
M. Tanello, G.F. Fraccica, E. Bettini, G. Faini, S. Griggi, A.I. Moretti, S.E. Panizza, G. Pezzotti, E. Frego (Desenzano del Garda)

151

17.00 - 18.00

SALA ARTE

**COMUNICAZIONI - MODERATORE:** T. Brancato (Albano Laziale)

## INFEZIONI 2

- C288 EPISODI RICORRENTI DI PROSTATITE ACUTA CON ASCESSUALIZZAZIONE A LIVELLO PUBICO IN PAZIENTE CON ESITI DI PREGRESSA URETROPLASTICA TRANSPUBICA  
V. Fulcoli, G. Costa, F. Bragato, F. Serra, D. Lavelli (Camposampiero)
- C289 HEALTH TECHNOLOGY ASSESSMENT SULL USO CLINICO DELL ULTRASONOGRAFIA NELLA DIAGNOSI E FOLLOW-UP DELLA PIELONEFRITE ACUTA  
L. Dell' Atti, G. Ughi, L. Spisani, C. Ippolito, G.P. Daniele, G. Capparelli, M. Spurio, L. Fornasari, C. Daniele (Ferrara)

- C290 INFEZIONI DA CHLAMYDIA TRACHOMATIS IN GIOVANI UOMINI: UN ATTACCO SILENTE ALLA FERTILITÀ MASCHILE  
S. Mazzoli, A. Bechi, P. Addonizio, R. Castricchi Pagliai, T. Cai, R. Bartoletti (Firenze)
- C291 PUO' AVERE UN RUOLO IL FOTOTIPO CUTANEO NELLA PATOGENESI DELLA BALALITE XEROTICA OBLITERANTE NEI PAZIENTI CIRCONCISI?  
D. Camanni, A. Zaccara, M.L. Capitanucci, G. Mosiello, M. De Gennaro, M. Villa, G. Attinà, P. Bove (Roma)
- C292 TERAPIA MEDICA CON PRULIFLOXACINA 600 MG/DIE NEI PAZIENTI AFFETTI DA PROSTATITE BATTERICA CRONICA SECONDARIE AD INFEZIONI DA CHLAMYDIA TRACHOMATIS: EFFICACIA MICROBIOLOGICA E CLINICA  
T. Cai, A. Bechi, P. Addonizio, R. Castricchi Pagliai, S. Mazzoli, R. Bartoletti (Firenze)

11.00 - 12.00

STUDIO 2

**POSTER - MODERATORE:** E. Emili (Imola)

## CHIRURGIA MISCELLANEA 2

- P122 IL TRATTAMENTO DELLE FISTOLE RETTO-URINARIE IATROGENE CON TECNICA DI YORK-MASON: NOSTRA ESPERIENZA VENTENNALE  
F. Dal Moro, M. Mancini, R. Soncin, S. Secco, G. Novara, W. Artibani (Padova)
- P123 LA STRATEGIA CHIRURGICA PER LA RIPARAZIONE DI LESIONI URETERALI COMPLESSE: NOSTRA ESPERIENZA  
G. Benedetto, F. Nigro, P. Ferrarese, E. Scremin, A. Tasca, A. Piccinelli, G. Giusti, G. Taverna, P. Graziotti (Vicenza)
- P124 MASTER DI II LIVELLO IN UROGINECOLOGIA: QUALI I RISULTATI CHIRURGICI?  
E. Costantini, M. Lazzeri, A. Giannantonio, A. Zucchi, L. Mearini, E. Frumenzio, M. Porena (Perugia)
- P125 PLASTICA DEL LAPAROCELE, TECNICA A SANDWICH  
S. Palermo, E. Trenti, M. Lodde, C. Seitz, T. Martini, E. Comploj, A. Pycha, C. Mian (Bolzano)
- P126 PROTOCOLLO MULTIFUNZIONALE PER LA PREVENZIONE DI TROMBOEMBOLISMO DOPO INTERVENTO DI PROSTATECTOMIA RADICALE  
M. Grasso, S. Confalonieri, S. Blanco, A. Grasso, A. Sogni (Desio)
- P127 RISULTATI DEL TRATTAMENTO DEL VARICOCELE CON SCLEROTIZZAZIONE ANTEROGRADA: ANALISI PROSPETTICA DI 700 CASI  
A. Galfano, G. Novara, S. Fracalanza, M. Iafrate, C. D'Elia, R. Boscolo Berto, S. Cavalleri, W. Artibani, V. Ficarra (Padova)
- P128 URETROPLASTICHE BULBARI E DISFUNZIONI SESSUALI.  
F. Fusco, M. Poluzzi, D. Vecchio, E. Berdondini, E. Palminteri (Napoli)
- P129 APPLICAZIONE DI STENT URETERALE IN CORSO DI PIELOPLASTICA LAPAROSCOPICA: RISULTATI DELLA NOSTRA ESPERIENZA IN UN TENTATIVO DI STANDARDIZZAZIONE DELLA TECNICA  
F. Porpiglia, I. Morra, A. Di Stasio, F. Ragni, C. Scoffone, A. Volpe, M. Poggio, M. Cossu, R.M. Scarpa (Orbassano)

**POSTER - MODERATORE:** C. Zoccali (Lamezia Terme)

## ENDOUROLOGIA

- P130 CONFRONTO TRA CHIRURGIA RETROGRADA INTRARENAL (RIRS) E LITOTRISSIA PERCUTANEA (PCNL) NEL TRATTAMENTO DELLA CALCOLOSI RENALE DI DIMENSIONI COMPRESSE FRA 1 E 2 CM  
G. Giusti O. Maugeri, A. Piccinelli, G. Taverna, M. Seveso, A. Benetti, L. Pasini, S. Zandegiacomo, M. Corinti, P. Graziotti (Rozzano)
- P131 GESTIONE ENDOUROLOGICA DI STENOSI ANASTOMOSI URETEROSIGMOIDEA IN MAINZ II  
R. Piazza, M. Bisi, N. Ghidini, G. Galizia, P. Ferrari, G. Ferrari (Modena)
- P132 GLI STENT URETERALI IN LEGA DI NICRICO: ANALISI MICROSCOPICA ED ELEMENTARE DOPO LUNGA PERMANENZA  
F. Cauda, V. Cauda, B. Onida, E. Garrone, C. Fiori (Torino)
- P133 IL TRATTAMENTO PERCUTANEO DELLA CALCOLOSI PIELICA SEMPLICE IN ANESTESIA LOCALE IN POSIZIONE PRONA  
P. Usai, G. Caddeo, M. Deplano, A. De Lisa (Cagliari)
- P134 PROBLEMATICHE ANESTESIOLOGICHE INCORSO DI CHIRURGIA PERCUTANEA  
C. Visconti, A. Mastroluca, F. Melchionda, A. Rippa (S. Giovanni Rotondo)
- P135 RUOLO DELLA URETEROSCOPIA NEL TRATTAMENTO IMMEDIATO DI PAZIENTI CON COLICA RENOURETERALE IN FASE ACUTA. ESPERIENZA SU 350 CASI  
E. Meliani, F. Melone, U. Farina, A. Costanzi, E. Sarti, N. Mondaini, A. Gavazzi, A. Bongini, T. Cai, R. Bartoletti (Firenze)
- P136 SECOND LOOK SENZA ANESTESIA CON NEFROSCOPIO FLESSIBILE DOPO NEFROLITOTRISSIA PERCUTANEA  
A. Romagnoli, A. Simonato, P. Bottino, G.M. Badano, P. Vota, G. Carmignani (Genova)
- P137 URETERO-NEFROSCOPIA FLESSIBILE E LASER-LITOTRISSIA: TECNICA DI SALVATAGGIO O DI ELEZIONE NELLA CALCOLOSI RENALE ?  
V. Ferraro, F. Mazzarella, L. Farinaro, C. Santonastaso, M. Schiavo, A. Vorraro, S. Caggiano (Caserta)
- P138 URETEROSCOPIA IN URGENZA IN PAZIENTI CON CALCOLOSI URETERALE  
S. Guercio, F. Mangione, A. Ambu, M. Mari, M. Bellina (Rivoli)

153

**POSTER - MODERATORE:** V. Sidari (Reggio Calabria)

## INFERTILITÀ 1

- P139 ANALISI SPERIMENTALE DI CRIOCONSERVAZIONE DI SPERMATOZOI UMANI: UN NUOVO APPROCCIO METODOLOGICO.  
G. Peluso, D. Branca, P.P. Cozza, G. Morrone, A. Palmieri, V. Mirone (Cosenza)
- P140 AZOOSPERMIE OSTRUTTIVE E NON OSTRUTTIVE: RISULTATI DELLA TESE A CONFRONTO  
M. Iafrate, V. Ficarra, A. Galfano, R. Soncin, W. Artibani, M. Menegazzo, A. Garolla, A. Ferlin, C. Foresta (Padova)
- P141 LA PRESENZA DI ALTERAZIONE NEUROPATICA PEGGIORA IL DANNO OSSIDATIVO SPERMATICO IN CORSO DI DIABETE MELLITO  
S. La Vignera, E. Vicari (Catania)

- P142 LEUCOSPERMIA E CORRELAZIONE TRA QUADRO CLINICO E SEMINOLOGICO: NOSTRA ESPERIENZA  
G. Peluso, D. Branca, P.P. Cozza, G. Morrone, A. Palmieri, V. Mirone (Cosenza)
- P143 QUESTIONARIO STRUTTURATO PER LA VALUTAZIONE PSICOCOMPORTAMENTALE E SESSUALE DELLA COPPIA INFERTILE  
R. Rago, P. Salacone, I. Marcucci, L. Caponecchia, E. Senesi, P. Carnevale, F. Musolino (Latina)
- P144 STUDIO DEL METABOLISMO ENERGETICO MITOCONDRIALE NEGLI SPERMATOZOI IPERATTIVATI  
A. Ferramosca, A. Stendardi, P. Piomboni, F. Serafini, L. Coppola, R. Focarelli, V. Zara (Lecce)
- P145 ZINCO SEMINALE E PESO PROSTATICO IN PAZIENTI INFERTILI (DATI PRELIMINARI SU 51 PAZIENTI)  
L. Coppola, D. D. Montagna, G. Barone, L. Caputo, G.A. Coppola, G. Petrachi, I. Ortensi, S. Pinto Provenzano, L. Capobianco, C. Carrisi, A. Ferramosca, V. Zara, A.F. De Rose (Nardò)

16.00 - 17.00

STUDIO 2

**POSTER - MODERATORE:** V. Imperatore (Napoli)

## INFERTILITÀ 2

- P146 EFFICACIA DELLA COMBINAZIONE DI ARGININA-CHETOGLUTARATO-ASPARTATO E ACIDO ASPARTICO SUI PARAMETRI SEMINALI DI MASCHI INFERTILI OLIGO-ASTENOTERATOZOOSPERMICI  
R. Rago, P. Salacone, L. Caponecchia, A. Sebastianelli, R. Poverini, I. Marcucci, F. Musolino, C. Fiori (Latina)
- P147 LITIASI OSTRUENTE DELLA VIA SEMINALE SINISTRA  
V. Favilla, M. Madonia, T. Castelli, G. Bonvissuto, C. Magno, G. Morgia (Messina)
- P148 MICRO-TESE IN PAZIENTI CON AZOOSPERMIA SECONDARIA A TERAPIA ANTINEOPLASTICA: UNA TECNICA SICURA ED EFFICACE  
L. Rolle, C. Ceruti, A. Tamagnone, M. Timpano, C. Negro, E. Galletto, D. Fontana (Torino)
- P149 NOSTRA ESPERIENZA NEL TRATTAMENTO DELLA OLIGOASTENOTERATOSPERMIA, IDIOPATICA O SECONDARIA A VARICOCELE, CON L' ASSOCIAZIONE DI ASTAXANTINA CON MICRONUTRIENTI ANTIOSSIDANTI ED ENERGIZZANTI. DATI PRELIMINARI.  
M. Burrello, A. Bonaccorsi, B. Tomasi, G. Iacona, A. Saita, M. Motta (Catania)
- P150 RECUPERO DEI PARAMETRI DI FERTILITÀ NEL PAZIENTE AFFETTO DA TUMORE AL TESTICOLO PORTATORE DI AZOOSPERMIA E OLIGOSPERMIA DI GRADO SEVERO  
C. Luca, L. Carmignani, G. Bozzini, S. Picozzi, L. Lunelli, F. Gadda, F. Rocco (Milano)
- P151 REVISIONE CRITICA DELLE PROBLEMATICHE RIPRODUTTIVE DEL MIELOLESO IN UN CENTRO DI NEURO-ANDROLOGIA. ESPERIENZA TRIENNALE  
F.I. Scropo, M. Spinelli, L. Zanollo, M. Citeri, T. Redaelli, D. Glacchetta, G. Colpi (Milano)
- P152 RISULTATI DELLA TESE NEL RECUPERO DEGLI SPERMATOZOI IN SOGGETTI AFFETTI DA SINDROME DI KLINEFELTER  
M. Iafrate, V. Ficarra, V. De Marco, W. Artibani, M. Menegazzo, A. Garolla, R. Selice, C. Foresta (Padova)
- P153 T-TESE (TUMOURAL TESTICULAR SPERM EXTRACTION) NEL TESTICOLO TUMORALE IN PAZIENTI CON AZOOSPERMIA  
L. Carmignani, G. Bozzini, S. Picozzi, L. Lunelli, F. Gadda, F. Rocco (San Donato Milanese)

**COMUNICAZIONI - MODERATORE:** P. Ditonno (Bari)

## ENDOUROLOGIA 3

- C293 LITOTRISSIA PERCUTANEA (PCNL) TUBELESS: È NECESSARIO UTILIZZARE COLLE BIOLOGICHE?  
G. Giusti, O. Maugeri, A. Piccinelli, G. Taverna, M. Seveso, A. Benetti, L. Pasini, S. Zandegiacomo, M. Corinti, P. Graziotti (Milano)
- C294 LITOTRISSIA PERCUTANEA NELLA CALCOLOSI COMPLESSA DEL RENE. ESPERIENZA SU 39 CASI TRATTATI  
E. Meliani, F. Melone, E. Sarti, A. Costanzi, U. Farina, A. Gavazzi, T. Cai, N. Mondaini, A. Bongini, R. Bartoletti (Firenze)
- C295 LITOTRISSIA PERCUTANEA TUBELESS: AZZARDO INUTILE O VANTAGGIOSA EVOLUZIONE DELLA PCNL STANDARD?  
G. Giusti, O. Maugeri, A. Piccinelli, G. Taverna, M. Seveso, A. Benetti, L. Pasini, S. Zandegiacomo, M. Corinti, P. Graziotti (Milano)
- C296 PCNL NEL RENE A FERRO DI CAVALLO: PRIMA LINEA DI TRATTAMENTO ?  
D. Masala, P. Fedelini, C. Meccariello, M. Rubino, M. Fedelini, R. Giannella, A. Masala (Napoli)
- C297 TRATTAMENTO IN TEMPO UNICO DELLA CALCOLOSI RENALE E URETERALE OMOLATERALE CON APPROCCIO PERCUTANEO ANTEROGRADO IN POSIZIONE PRONA  
A. De Lisa, G. Caddeo, M. Deplano, P. Usai (Cagliari)

**POSTER - MODERATORE:** G. Liguori (Trieste)

155

## INCURVAMENTI PENIENI - DIG

- P154 BENESSERE PSICOLOGICO E SESSUALE DOPO RIASSEGNAZIONE CHIRURGICA DEL SESSO (RCS)  
C. Trombetta, G. Liguori, L. Scati, S. Bucci, S. Benvenuto, A. Amodio, G. Ocello, M.D. Perrone, E. Belgrano (Trieste)
- P155 CORPOROPLASTICA DI RADDRIZZAMENTO SECONDO NESBIT NEL TRATTAMENTO DEGLI INCURVAMENTI PENIENI CONGENITI E ACQUISITI. DATI PRELIMINARI.  
A. Vitarelli, G. Lorusso, S. Telari, A. Pagliarulo (Bari)
- P156 IL RECURVATUM PENIENO NELL'ADOLESCENTE. MODIFICA DELL'APPROCCIO CHIRURGICO  
V. Santiago, M.C. Lucchetti, F. Ferro, L. Martini (Roma)
- P157 LA CORPOROPLASTICA CON TUTORE ASSIALE SOFFICE DI PICCOLO CALIBRO E GRAFTING DI SAFE-NA. OSSERVAZIONI DI TECNICA CHIRURGICA NEL FOLLOW-UP A DUE ANNI  
M. Silvani, D. Minocci, F. Menchini Fabris, S. Pecoraro (Biella)
- P158 SOSTEGNO SOCIALE, DISCRIMINAZIONE E SALUTE MENTALE IN SOGGETTI CHE SI SOTTOPONGONO ALLA RIATTRIBUZIONE CHIRURGICA DEL SESSO  
P. Romito, C. Trombetta, F. Giaretton, G. Gerini, G. Liguori, S. Bucci, A. Amodio, S. Benvenuto, E. Belgrano (Trieste)
- P159 UTILIZZO DI COLLAGENE RIVESTITO DI FIBRINOGENO E TROMBINA NELLA CHIRURGIA DI PLACCA DELL'INDURATIO PENIS PLASTICA  
T. Zenico, L. Valmorri, U. Salomone, C. Salaris, B. Santoni, P. Lilli, R. Gunelli, M. Fiori, S. Melotti, C. Vivacqua, E. Bercovich (Forlì)

- P160 UTILIZZO DI INNESTO DI TUNICA VAGINALE DEL TESTICOLO IN INTERVENTO DI RADDRIZZAMENTO DEL PENE MEDIANTE CHIRURGIA DI PLACCA E CONTESTUALE POSIZIONAMENTO DI PROTESI  
L. Rolle, C. Ceruti, A. Tamagnone, M. Timpano, C. Negro, A. Cugiani, D. Fontana (Torino)
- P161 VIOLENZA E SALUTE MENTALE IN PAZIENTI CON DISTURBO DI IDENTITA' DI GENERE (DIG)  
P. Romito, C. Trombetta, G. Gerini, F. Giaretton, G. Liguori, S. Bucci, A. Amodeo, S. Benvenuto, E. Belgrano (Trieste)

12.00 - 13.00

STUDIO 3

**COMUNICAZIONI - MODERATORE:** P. Verze (Napoli)

## DISFUNZIONE ERETTILE

- C298 L'IDROGENO SOLFORATO COME NUOVO MEDIATORE DELL'EREZIONE PENIENA NELL'UOMO  
P. Verze, G. Cirino, C. Imbimbo, R. Sorrentino, R. D'Emmanuele Di Villabianca, F. Fusco, R. Buonopane, V. Mirone (Napoli)
- C299 LA DISFUNZIONE ERETTILE (DE) NEL PAZIENTE EMODIALIZZATO PRIMA E DOPO IL TRAPIANTO RENALE  
M. Creta, C. Imbimbo, N. Longo, F. Fusco, P. Verze, G. Battaglia, O. Vivaldi, V. Mirone (Napoli)
- C300 LA DISFUNZIONE ERETTILE IN UNA CASISTICA SELEZIONATA DI OBESI . INSULINO-RESISTENZA E PROFILO TRIGLICERIDEMICO A DIGIUNO E POSTPRANDIALE: MARKERS DI DISFUNZIONE ENDOTELIALE?  
G. Sidoti, M. Zammataro, C. Crisafulli, M. T. Sidoti (Catania)
- C301 VALUTAZIONE DELLA FUNZIONE ERETTILE NEL FOLLOW UP DEL TRAPIANTATO RENALE: IMPATTO DELLA TERAPIA DIALITICA E FARMACOLOGICA.  
S. Tazzioli, A. Delle Rose, S. Caroassai Grisanti, G. Nicita, M. Zanazzi (Firenze)
- C302 VINO ROSSO E SESSUALITA' FEMMINILE: UN INTRIGANTE CORRELAZIONE  
N. Mondaini, A. Gavazzi, T. Cai, E. Meliani, E. Sarti, A. Bongini, A. Costanzi, U. Farina, V. Orlando, A. De Magnis, A. Becorpi, E. Castellacci, R. Bartoletti (Firenze)

15.00 - 16.00

STUDIO 3

**POSTER - MODERATORE:** M. Pietrantuono (Cassino)

## TUMORI TESTICOLO

- P162 25 ANNI DI TRATTAMENTO DEL TUMORE GERMINALE NON SEMINOMATOSO DEL TESTICOLO: COSA È CAMBIATO?  
F. Dal Moro, I. M. Tivolini, R. Boscolo, A. Tocco, L. Frazza, W. Artibani (Padova)
- P163 CHIRURGIA DI SALVATAGGIO RETROPERITONEALE POST-CHEMIOTERAPIA (REPEAT POST CHEMOTHERAPY RETROPERITONEAL LYMPH-NODE DISSECTION:RE-PC-RPLND) IN PAZIENTE AFFETTO DA NEOPLASIA A CELLULE GERMINALI AVANZATA CON LATE-RELAPSE: CASE-REPORT  
V. Lacetera, G. D'Anzeo, A. Galosi, M. Polito, G. Muzzonigro, L. Burattini (Ancona)
- P164 PROBABILITÀ DI METASTASI LINFONODALI A DISTANZA DOPO LINFOADENECTOMIA RETROPERITONEALE PRIMARIA (RPLND) IN PAZIENTI CON NEOPLASIA GERMINALE NON SEMINOMATOSA DEL TESTICOLO (NGNST) AL I STADIO CLINICO.  
N. Nicolai, R. Miceli, L. Piva, D. Biasoni, S. Stagni, G. Pizzocaro, T. Torelli, A. Milani, R. Salvioni (Milano)
- P165 RECIDIVE TARDIVE NEI TUMORI GEMINALI DEL TESTICOLO: ESPERIENZA VENTENNALE  
B. Detti, I. Meattini, L. Livi, G. Biti, M. Gacci, S. Serni, A. Lapini, M. Carini (Firenze)

- P166 REVISIONE CENTRALIZZATA DEL PARAMETRO INVASIONE VASCOLARE IN PAZIENTI CON NEOPLASIE GERMINALI NON-SEMINOMATOSE DEL TESTICOLO (NGNST) AL I STADIO CLINICO SOTTOPOSTI A LINFADENECTOMIA RETROPERITONEALE (RPLND) PRIMARIA.  
N. Nicolai, M. Colecchia, J. Piedra Aguilera, M. Barisella, D. BIASONI, L. Piva, S. Stagni, T. Torelli, A. Milani, G. Pizzocaro, R. Salvioni (Milano)
- P167 TUMORE ADENOMATOIDE DEL TESTICOLO - CASE REPORT  
D. Masala, M. Carrino, P. Brigante, A. Masala (Napoli)
- P168 TUMORE DEL TESTICOLO (CELLULE DI LEYDIG) BILATERALE CON IPERPLASIA SURRENALE  
T. Zenico, L. Valmorri, C. Vivacqua, P. Lilli, R. Gunelli, M. Fiori, C. Salaris, U. Salomone, E. Bercovich (Forlì)

16.00 - 17.00

STUDIO 3

**POSTER - MODERATORE:** G. Malossini (Trento)

## CHIRURGIA PROSTATA - INCONTINENZA

- P169 5 ANNI DI UTILIZZO DELLA TERAPIA ACT (ADJUSTABLE CONTINENCE THERAPY) PER IL TRATTAMENTO DELL'INCONTINENZA DA SFORZO RICORRENTE NELLA DONNA  
E. Kocjancic, S. Ranzoni, S. Crivellaro, L. Tosco, B. Frea (Udine)
- P170 IMPIANTO DI PROTESI AGGIUSTABILE (PROACT) SOTTO GUIDA ECOGRAFICA NEL TRATTAMENTO DELLA INCONTINENZA URINARIA DA SFORZO DOPO PROSTATECTOMIA RADICALE  
F. Blefari, C. Radicchia, P.A. Petroni (Orvieto)
- P171 PRO-ACT PER IL TRATTAMENTO DELL'INCONTINENZA UNRINARIA DA SFORZO: STUDIO MONOCENTRICO  
B. Frea, C. Terrone, S. Ranzoni, S. Crivellaro, L. Tosco, E. Kocjancic (Udine)
- P172 SETTE GRADI DI LIBERTÀ SENZA AUSILIO DEL ROBOT. LA NUOVA GENERAZIONE DI STRUMENTI LAPAROSCOPICI ARTICOLATI  
A. Campagna, S. Byun, M.J. Chammas, W. Molina, M.B. Schulte, F.J. Kim (Veroli)
- P173 STUDIO COMPARATIVO TRA TOT E TVT NELLA TERAPIA DELLE PAZIENTI AFFETTE DA INCONTINENZA URINARIA MISTA.  
E. Kocjancic, B. Frea, L. Tosco, S. Crivellaro, G. De Giorgi, E. Costantini, M. Porena (Udine)
- P174 STUDIO PROSPETTICO RANDOMIZZATO CON UN FOLLOW-UP SUPERIORE A 5 ANNI. SULLA EFFICACIA DELLA RESEZIONE ENDOSCOPICA DELLA PROSTATA CON GYRUS VERSUS RESEZIONE CON TECNICA TRADIZIONALE  
R. Giulianelli, S. Brunori, B.C. Gentile, G. Vincenti, F. Pisanti, L. Mavilla, L. Albanesi, F. Attisani, T. Shestani (Roma)
- P175 UTILIZZO DEL LIGASURE NELLA LINFADENECTOMIA PELVICA ESTESA EXTRAPERITONEALE IN CORSO DI PROSTATECTOMIA RADICALE: RISULTATI CLINICI, MORBIDITÀ E CONFRONTO CON LA LETTERATURA.  
F. Pietropaolo, B. Mazzoccoli, S. Biancorosso, L. Salamè, P. Liberti, G. Salamone, G. Savoca (Cefalù)
- P176 VARIAZIONE DEI TEMPI OPERATORI DEI DIVERSI STEP DELLA PROSTATECTOMIA RADICALE LAPAROSCOPICA ROBOT-ASSISTITA (RALP) DOPO LA CURVA DI APPRENDIMENTO  
A. Galfano, C. D'Elia, G. Novara, M. Iafrate, A. Agostini, S. Cavalleri, W. Artibani, V. Ficarra (Padova)

157

**POSTER - MODERATORE:** G. De Grande (Siracusa)

## CHIRURGIA MISCELLANEA 1

- P177 LINFOADENECTOMIA INGUINALE PER NEOPLASIA DEL PENE E MELANOMA DELL'ARTO INFERIORE: REVISIONE CRITICA DI 14 CASI.  
S. De Stefani, M.C. Sighinolfi, G. Saredi, M. Salvatore, F. Fidanza, F. Annino, C. De Carne, G. Bianchi (Modena)
- P178 PANSTENOSI DELL'URETRA FEMMINILE: URETROPLASTICA CON LEMBO DI MUCOSA VAGINALE  
A. Simonato, V. Varca, F. Venzano, A. Romagnoli, M. Esposito, G. Carmignani (Genova)
- P179 POSIZIONAMENTO SIMULTANEO DI PROTESI PENIENA E SFINTERE ARTIFICIALE NEL TRATTAMENTO DELL' INCONTINENZA URINARIA E DEFICIT ERETTILE DOPO PROSTATECTOMIA RADICALE. COMPLICANZE LEGATE ALLA RADIOTERAPIA.  
S. Caroassai Grisanti, A. Delle Rose, S. Tazzioli, A. Della Melina, D. Villari, G. Nicita (Firenze)
- P180 PREVENZIONE DELL'EMATOMA SCROTALE POST-IDROCELECTOMIA TRAMITE FISSAZIONE TESTICOLARE IN TASCA EXTRADARTOICA  
C. Choquenot, R. Corsio (Monaco)
- P181 RICOSTRUZIONE DEL GLANDE MEDIANTE URETRA DISTALE NEL CARCINOMA DEL PENE: OUTCOMES CLINICI A LUNGO TERMINE  
G. Gulino, F. Sasso, A. D'onofrio, M. Racioppi, F. Pinto, P. F. Bassi (Roma)
- P182 RUOLO DELLA CHIRURGIA NELLA RECIDIVA LOCALE DEL CARCINOMA RENALE  
E. Mearini, R. Lombi, M.R. Serva, A. Andrisano, G. Cochetti, E. Cottini (Perugia)
- P183 STENOSI RECIDIVA DELL'URETRA PENIENA IN PAZIENTE SOTTOPOSTO A PENECTOMIA PARZIALE PER NEOPLASIA DEL GLANDE: URETROPLASTICA CON DISASSEMBLING PENIENO (TECNICA SECONDO AUSTONI).  
L. Mavilla, S. Brunori, L. Albanesi, F. Attisani, B.C. Gentile, F. Pisanti, T. Shestani, G. Vincenti, R. Giulianelli, S. Pecoraro (Roma)
- P184 TERAPIA CHIRURGICA DEL TRANSESSUALISMO ANDRO-GINOIDE: NOSTRA ESPERIENZA.  
F. Palmieri, E. Brunocilla, A. Bertaccini, G. Vitullo, B. Barbieri, G. Martorana, M. Soli (Bologna)







SABATO  
27 SETTEMBRE

Sala SINOPOLI

SIU

**CALCOLOSI URINARIA, CISTITE INTERSTIZIALE E VESCICA IPERATTIVA**

- 08.00-08.30 L'ESPERIENZA INSEGNA - La calcolosi ureterale  
 08.30-08.40 UPDATE DALLA LETTERATURA E NUOVI TRIALS CLINICI IN CORSO - Calcolosi urinaria  
 08.40-08.50 UPDATE DALLA LETTERATURA E NUOVI TRIALS CLINICI IN CORSO - Vescica iperattiva e cistite interstiziale  
 08.50-09.25 QT • KERYOS - Interstitial cystitis: a new opportunity for the urologists?  
 09.25-10.00 QT • PFIZER - Qual'è il ruolo della fesoterodina nel trattamento della vescica iperattiva?  
 10.00-10.35 QT • ROTTAPHARM - Medical management of OAB  
 10.35-10.55 L - Update del tumore del testicolo  
 10.55-11.15 L - Tumori del pene: la chirurgia tra rischio oncologico e qualità di vita  
 11.15-11.25 FLASH - Implicazioni cliniche o ad infezione da HPV  
 11.25-11.35 FLASH - Il lichen sclerosus

- 11.35-13.00 VIDEO - Robotica prostatica

SICGEM

**LIVE SURGERY**

- 15.00-16.00 VIDEO - Laparoscopia rene 2  
 16.00-17.00 VIDEO - Incontinenza urinaria maschile  
 17.00-18.00 VIDEO - Miscellanea 2

Sala PETRASSI

SIA

- 11.00-12.00 TR - Infertilità di coppia: update 2008  
 12.00-12.10 Miglior comunicazione sul tema: Infertilità di coppia  
 12.10-12.25 L - Neoplasie testicolari e infertilità  
 12.25-12.40 L ad invito - Trattamento della Oligoastenoteratozoospermia idiopatica con un'associazione di vitamine e minerali  
 12.40-13.00 L ad invito - Treatments for localized prostate cancer and erectile function: facts and fiction  
 15.00-16.00 SURGERY IN MOTION  
 16.00-16.15 INCONTRO CON L'ESPERTO  
 La nuova legge: l'obbligo e l'utilità della diagnosi andrologica nel maschio infertile  
 16.15-17.00 FOCUS ON - PMA: i problemi aperti  
 17.00-17.15 L - Tecniche e strategie terapeutiche nella PMA alla luce della Legge 40  
 17.15-17.45 FOCUS ON - La chirurgia pelvica e la sessualità della donna  
 17.45-18.00 L'angolo del libro

Sala TEATRO

SIUD

**URODINAMICA DELL'URETRA MASCHILE: ANATOMIA E FUNZIONE**

- 11.00-12.30 Anatomia e Funzione dell'Uretra Maschile  
 12.30-13.30 Incontinenza post-prostatectomia radicale  
 13.30-14.00 Panel Discussion

CLU

- 15.00-18.00 La terapia nella litiasi urinaria nella storia

### Sala RISONANZE 1

|             |                     |
|-------------|---------------------|
| 13.00-14.00 | VIDEO – Calcolosi 1 |
| 14.00-15.00 | VIDEO – Calcolosi 2 |

### Sala RISONANZE 2

|             |   |
|-------------|---|
| 11.30-12.00 | COMUNICAZIONI – Terapia medica disfunzione erettile |
| 12.00-13.00 | COMUNICAZIONI – Infertilità                         |
| 15.00-16.00 | POSTER – Miscellanea 2                              |
| 16.00-17.00 | POSTER – Miscellanea 3                              |
| 17.00-18.00 | POSTER – Miscellanea 4                              |

### Sala ARTE

|             |                                       |
|-------------|---------------------------------------|
| 11.00-12.00 | COMUNICAZIONI – Varicocele 1          |
| 12.00-13.00 | POSTER – Varicocele                   |
| 15.00-16.00 | COMUNICAZIONI – Oncologia Miscellanea |
| 16.00-17.00 | POSTER – Andrologia Miscellanea 1     |
| 17.00-18.00 | POSTER – Andrologia Miscellanea 2     |

### STUDIO 2

|             |                     |
|-------------|---------------------|
| 15.00-16.00 | COMUNICAZIONI – SWL |
| 16.00-17.00 | POSTER – SWL        |
| 17.00-18.00 | POSTER – Calcolosi  |

### STUDIO 3

|             |                                     |
|-------------|-------------------------------------|
| 11.00-12.00 | COMUNICAZIONI – Neurouro-dinamica 1 |
| 12.00-13.00 | COMUNICAZIONI – Neurouro-dinamica 2 |
| 15.00-16.00 | COMUNICAZIONI – Neurouro-dinamica 3 |
| 16.00-17.00 | COMUNICAZIONI – Neurouro-dinamica 4 |
| 17.00-18.00 | POSTER – Neurouro-dinamica          |

08.00 – 11.35

SALA SINOPOLI

**SIU - SESSIONE PLENARIA**

## **CALCOLOSI URINARIA, CISTITE INTERSTIZIALE E VESCICA IPERATTIVA**

COORDINATORI DI SALA: F. Montorsi (Milano), A. Sciarra (Roma)

MODERATORI DI SESSIONE: **A. De Lisa** (Cagliari), **A. Tasca** (Vicenza)

08.00- 08.30

SALA SINOPOLI

**L'ESPERIENZA INSEGNA**

### **LA CALCOLOSI URETERALE**

A. Palmieri (Napoli), M. Garofalo (Bologna), A.Saita (Catania)

08.30 – 08.40

SALA SINOPOLI

**UPDATE DALLA LETTERATURA E NUOVI TRIALS CLINICI IN CORSO**

### **CALCOLOSI URINARIA**

R. Miano (Roma)

08.40 – 08.50

SALA SINOPOLI

**UPDATE DALLA LETTERATURA E NUOVI TRIALS CLINICI IN CORSO**

### **VESCICA IPERATTIVA E CISTITE INTERSTIZIALE**

F. Sanguedolce (Bologna)

08.50 – 09.25

SALA SINOPOLI

**QUESTION TIME**



### **INTERSTITIAL CYSTITIS: A NEW OPPORTUNITY FOR THE UROLOGISTS?**

**CON IL SUPPORTO EDUCAZIONALE DI KERYOS**

**MODERATORE:** R. Tenaglia (Chieti)

**RELATORE:** C. Riedel (Baden)

**Pro:** M. Cervigni (Roma)

**CONTRO:** E. Costantini (Perugia)

## QUESTION TIME



## QUAL È IL RUOLO DELLA FESOTERODINA NEL TRATTAMENTO DELLA VESCICA IPERATTIVA? CON IL SUPPORTO EDUCAZIONALE DI PFIZER

**MODERATORE:** W. Artibani (Padova)

**RELATORE:** A. Tubaro (Roma)

**Pro:** A. Giannantoni (Perugia)

**CONTRO:** E. Finazzi Agrò (Roma)

10.00 – 10.35

SALA SINOPOLI

## QUESTION TIME



## MEDICAL MANAGEMENT OF OAB CON IL SUPPORTO EDUCAZIONALE DI ROTTAPHARM

**MODERATORE:** M. Porena (Perugia)

PHARMACOLOGICAL TREATMENTS

**SPEAKER:** L. Cardozo (London)

TROSPIUM CHLORIDE XR: REVIEW OF CLINICAL EVIDENCES

**SPEAKER:** K. P. Odenthal (Cologne)

165

**MODERATORI DI SESSIONE:** V. Gentile (Roma), G. D'Ottavio (Roma)

10.35 – 10.55

SALA SINOPOLI

## LETTURA

## UPDATE SUL TUMORE DEL TESTICOLO

R. Salvioni (Milano)

10.55 – 11.15

SALA SINOPOLI

## LETTURA

## TUMORI DEL PENE: LA CHIRURGIA TRA RISCHIO ONCOLOGICO E QUALITÀ DI VITA

F. Sasso (Roma)

FLASH

IMPLICAZIONI CLINICHE DELL'INFEZIONE DA HPV

R. Bartoletti (Firenze)

FLASH

IL LICHEN SCLEROSUS

G. Barbagli (Arezzo)

VIDEO - MODERATORE: F. Zattoni (Verona)

ROBOTICA PROSTATA

- V56
- CISTECTOMIA PARZIALE ROBOTICA ENDOASSISTITA  
E. Kocjancic, S. Crivellaro, L. Tosco, A. Guttilla, B. Frea, K. Frye, J. Slutsky (Udine)
- V57
- EVOLUZIONE DELLA TECNICA DI RICOSTRUZIONE POSTERIORE DELLO SFINTERE STRIATO DOPO PROSTATECTOMIA RADICALE ROBOTICA  
B. Rocco, F. Mazzoleni, D.V. Matei, R. Anceschi, M. Raguso, J.C. Ospina, O. De Cobelli (Milano)
- V58
- PROSTATECTOMIA RADICALE LAPAROSCOPICA ROBOT-ASSISTITA NERVE SPARING CON CONSERVAZIONE DEL VELO DI AFRODITE BILATERALMENTE  
C. Giberti, P. Cortese, M. Schenone, F. Gallo (Savona)
- V59
- PROSTATECTOMIA RADICALE ROBOT ASSISTITA (RALP): RIPRODUCIBILITÀ DELLA DISSEZIONE INTRAFASCIALE 'TENSION AND ENERGY-FREE' NEI PRIMI 25 CASI DELLA LEARNING CURVE  
F. Annino, S. Micali, S. De Stefani, C. De Carne, G. Bianchi (Modena)
- V60
- PROSTATECTOMIA RADICALE ROBOTICA IN PRESENZA DI UN VOLUMINOSO LOBO MEDIO  
F. Mazzoleni, B. Rocco, D.V. Matei, S. Zambito, A. Bonghi, R. Anceschi, O. De Cobelli (Milano)
- V61
- PROSTATECTOMIA RADICALE ROBOTICA: NERVE SPARING APHRODITE VEIL  
R. Nucciotti, V. Pizzuti, F.M. Costantini, F. Viggiani, F. Mengoni, A. Bragaglia, S. Trovarelli, R. Ponchietti, R. Paolini (Grosseto)

SICGEM - LIVE SURGERY

MODERATORI IN AULA: E. Belgrano (Trieste), U. Jacobellis (Bari)  
PROVOKERS IN SALA OPERATORIA: A. F. De Rose (Genova), L. Larocca (Taranto), M. Capone (Trieste)

INSERIMENTO DI DISTANZIATORE PUBO-CAVERNOSO PER FUGA VENOSA DA IPP E CORPOROPLASTICA DI RADDRIZZAMENTO SENZA CIRCONCISIONE.  
G. Alei (Roma)

INCISIONI MULTIPLE DI PLACCA E IMPIANTO DI PROTESI TRICOMPONENTE IDRAULICA AMS-LGX  
PER DE E BREVIÀ PENIENA  
F. Montorsi (Milano)

CORPOROPLASTICA D'INGRANDIMENTO.  
M. Porena (Perugia)

IMPIANTO DI PROTESI IDRAULICA TRICOMPONENTE  
B. Giammusso (Catania)

15.00 – 16.00

SALA SINOPOLI

**VIDEO - MODERATORE:** G. Ludovico (Gioia del Colle)

## LAPAROSCOPIA RENE 2

- V62 LA PIELOLITOTOMIA LAPAROSCOPICA. NUOVA SOLUZIONE CHIRURGICA PER CALCOLOSI RENALE COMPLESSA  
V. Disanto, M. Romano, G.A. Scalese, S. Cotrufo, P.L. Rizzo, F. Portoghese (Acquaviva delle Fonti)
- V63 NEFROURETERECTOMIA VIDEOLAPAROSCOPICA PER CARCINOMA UROTELIALE DELL'ALTA VIA  
ESCRETRICE  
C. Ippolito, G. Capparelli, L. Spisani, G.P. Daniele, G. Ughi, M. Spurio, L. Dell'Atti, L. Fornasari, C.  
Daniele (Ferrara)
- V64 PIELOLITOTOMIA LAPAROSCOPICA SINISTRA TRANSMESOCOLICA  
R. Tarabuzzi, F. Varvello, S. Zaramella, G. Marchioro, G. Maso, S. Ranzoni, C. Terrone (Novara)
- V65 TRATTAMENTO LAPAROSCOPICO TRANSPERITONEALE COMBINATO PER CISTI PARAPIELICHE E CAL-  
COLOSI A STAMPO DEL POLO SUPERIORE DEL RENE  
S. Micali, G. Pini, M.C. Sighinolfi, M. Grande, C. De Carne, F. Fidanza, S. De Stefani, G. Bianchi (Modena)

167

16.00 – 17.00

SALA SINOPOLI

**VIDEO - MODERATORE:** A. Carbone (Terracina)

## INCONTINENZA URINARIA MASCHILE

- V66 IL COSTRITTORE PERIURETRALE: UN NUOVO DISPOSITIVO PER IL TRATTAMENTO DELL' INCONTINEN-  
ZA URINARIA MASCHILE  
A. Porreca, M. Preite, V. Alfano, M. Frigo, C. Tallarigo (San Bonifacio)
- V67 POSIZIONAMENTO DEL SISTEMA PROACT IN ANESTESIA LOCALE CON GUIDA ECOGRAFICA TRANS-  
RETTALE IN PAZIENTI CON INCONTINENZA URINARIA DA SFORZO DOPO PROSTATECTOMIA RADICALE  
A. Gregori, F. Scieri, A.L. Romanò, F. Pietrantuono, P. Incarbone, A. Granata, A. Salvaggio, F. Gaboardi (Milano)
- V68 REIMPIANTO DI SFINTERE ARTIFICIALE URINARIO PER VIA TRANSCORPORALE MEDIANTE UNICA  
INCISIONE PENO-SCROTALE  
I. Morra, D. Vaccino, F. Ragni, M. Poggio, S. Grande, M. Cossu, R.M. Scarpa (Orbassano)
- V69 RIMOZIONE CHIRURGICA DI STENT URETRALE  
E. Palminteri, E. Berdondini, F. Di Fiore, G. Testa, M. Poluzzi, A. Molon (Arezzo)

**VIDEO - MODERATORE:** C. Pavone (Palermo)

## MISCELLANEA 2

- V70 CASE REPORT: ESPLORAZIONE LAPAROSCOPICA DI UNA NEOFORMAZIONE RETROPERITONEALE SOSPETTA PER RECIDIVA DI CARCINOMA A CELLULE RENALI  
P. Bove, A.D. Asimakopoulos, E. Finazzi Agrò, G. Mirabile, R. Miano, G. Virgili, G. Vespasiani (Roma)
- V71 CASO DI DUPLICAZIONE URETERALE INCOMPLETA CON MEGAURETERE ASSOCIATO A DISTRETTO SUPERIORE ESCLUSO E DISTRETTO INFERIORE PERFETTAMENTE FUNZIONANTE  
V. Imperatore, S. Di Meo, F. Cantiello, F. Fusco, C. Imbimbo, V. Mirone (Napoli)
- V72 LEIOMIOSARCOMA DELLA VENA CAVA INFERIORE: TERAPIA CHIRURGICA CON SOSTITUZIONE CAVALE  
R. Bertini, N. Suardi, G. Petralia, M. Roscigno, E. Strada, F. Sozzi, R. Matloob, G. Guazzoni, F. Montorsi, P. Rigatti, E.M. Marone, R. Chiesa (Milano)
- V73 TRATTAMENTO COMBINATO DI CALCOLOSI RENALE COMPLESSA CON ACCESSO PERCUTANEO IN DECUBITO SUPINO, IN PAZIENTE OBESO  
S. Guercio, A. Ambu, F. Mangione, M. Mari, M. Bellina (Rivoli)

## SIA

### TAVOLA ROTONDA

## INFERTILITÀ DI COPPIA: UPDATE 2008

**MODERATORI:** A. Ortensi (Roma), R. Rago (Latina)

VARICOCELE E FERTILITÀ: STATO DELL'ARTE - C. Ceruti (Torino)

FLOGOSI DELLE VIE SEMINALI E INFERTILITÀ - L. Cormio (Bari)

OTTIMIZZAZIONE DEL MASCHIO INFERTILE E TECNICHE DI RECUPERO DEI GAMETI MASCHILI IN VISTA DI PMA  
G. Franco (Roma)

I RISULTATI DELLE TECNICHE DI PMA NEL 2008 - A. Revelli (Torino)

### MIGLIOR COMUNICAZIONE SUL TEMA

## INFERTILITA' DI COPPIA

**PRESENTA:** V. Sidari (Reggio Calabria)

GLI UOMINI INFERTILI SONO MENO SANI DEGLI UOMINI FERTILI? RISULTATI PRELIMINARI MEDIANTE AUSILIO DEL CHARLSON COMORBIDITY INDEX  
A. Salonia (Milano)

12.10 - 12.25

SALA PETRASSI

**LETTURA**

**PRESENTA:** G. Paradiso Galatioto (L'Aquila)

## NEOPLASIE TESTICOLARI E INFERTILITÀ

G. M. Colpi (Milano)

12.25 - 12.40

SALA PETRASSI

**LETTURA AD INVITO**

**PRESENTA:** E. Vicari (Catania)

## TRATTAMENTO DELLA OLIGOASTENOTERATOZOOSPERMIA IDIOPATICA CON UN'ASSOCIAZIONE DI VITAMINE E MINERALI

G. Piediferro (Milano)

12.40 - 13.00

SALA PETRASSI

**LETTURA AD INVITO**

**PRESENTA:** G. Muzzonigro (Ancona)

## TREATMENTS FOR LOCALIZED PROSTATE CANCER AND ERECTILE FUNCTION: FACTS AND FICTION

R. Munariz (Boston)

15.00 - 16.00

SALA PETRASSI

**SURGERY IN MOTION**

**CONDUCONO:** V. Ficarra (Padova), F. Sasso (Roma)

16.00 - 16.15

SALA PETRASSI

**INCONTRO CON L'ESPERTO**

**PRESENTA:** R. Ponchietti (Firenze)

## LA NUOVA LEGGE: L'OBBLIGO E L'UTILITÀ DELLA DIAGNOSI ANDROLOGICA NEL MASCHIO INFERTILE

F. Gattuccio (Palermo)

169

**FOCUS ON****PMA: I PROBLEMI APERTI**

**MODERATORI:** M. De Bac (Roma), G. Morrone (Cosenza)

L'APPLICAZIONE DELLA LEGGE 40

G. Scaravelli (Roma)

PROBLEMI E LINEE GUIDA DELLA CRIOCONSERVAZIONE

L. Gianaroli (Bologna)

PERCHÉ UN CICLO DI PMA PUÒ NON RIUSCIRE?

G. Ragusa (Milano)

**LETTURA**

**MODERATORE:** C. Maretti (Piacenza)

**TECNICHE E STRATEGIE TERAPEUTICHE NELLA PMA  
ALLA LUCE DELLA LEGGE 40**

E. Greco (Roma)

**FOCUS ON****LA CHIRURGIA PELVICA E LA SESSUALITÀ  
DELLA DONNA**

**MODERATORI:** C. Basile Fasolo (Pisa), R. Nappi (Pavia)

LA CHIRURGIA PER PATOLOGIA BENIGNA

A. Salonia (Milano)

LA CHIRURGIA ONCOLOGICA NERVE SPERING

A. Stenzl (Tuebingen)

**L'ANGOLO DEL LIBRO**

**PRESENTANO:** L. Vaggi (L'Aquila), A. Vita (Potenza)

**SIUD - URODINAMICA DELL'URETRA MASCHILE: ANATOMIA E FUNZIONE****ANATOMIA E FUNZIONE DELL'URETRA MASCHILE**

**MODERATORI:** G. Vignoli (Bologna), F. Catanzaro (Milano)

L'URETRA DELL'UOMO: NON SOLO UN CONDOTTO

A. Tubaro (Roma)

URETRA NELL'IPERTROFIA PROSTATICA

- Post-voiding dribbling  
F. Pesce (Roma)
- Eiaculazione retrograda  
A. Carbone (Terracina)

URETRA NEL PAZIENTE NEUROLOGICO

G. Del Popolo (Firenze)

URETRA E MALFORMAZIONI

M. De Gennaro (Roma)

DISCUSSIONE

**INCONTINENZA POST-PROSTATECTOMIA RADICALE**

**MODERATORI:** W. Artibani (Padova), P. Di Benedetto (Udine), R. Carone (Torino)

VALUTAZIONE URO DINAMICA

A. Giannantoni (Perugia)

IMAGING

R. Miano (Roma)

PROLASSO DELLO SFINTERE

I. Morra (Orbassano)

URETRA E PAVIMENTO PELVICO

A. Biroli (Torino)

**PANEL DISCUSSION**

**MODERATORE:** W. Artibani (Padova)

R. Carone (Torino), P. Di Benedetto, F. Pesce (Roma), M. Schettini (Roma), S. Siracusano (Trieste)

CLU

LA TERAPIA DELLA LITIASI URINARIA NELLA STORIA

**CHAIRMAN:** T. Lotti (Napoli), F. Micali (Roma)  
**DAGLI ALBORI AI PRIMI DEL NOVECENTO**  
**MODERATORE:** M. Pavone Macaluso (Palermo)  
**RELATORI:** P. Ferrari (Modena), L. Miano (Roma), C. Pavone (Palermo), C. Micheli (Perugia)

LA TERAPIA NEL SECOLO SCORSO  
**MODERATORE:** S. Rocca Rossetti (Torino)  
**RELATORI:** S. Cosciani (Brescia), R. M. Scarpa (Orbassano), F. P. Selvaggi (Bari)

AGLI ALBORI DEL III° MILLENNIO  
**MODERATORE:** F. Rocco (Milano)  
**RELATORI:** M. Darmiento (Napoli), G. Martorana (Bologna), G. P. Zanetti (Milano)

IL FUTURO: LA PREVENZIONE  
**MODERATORE:** M. Motta (Catania)  
**RELATORI:** D. Prezioso (Napoli), G. Morgia (Messina), F. Zanasi (Modena)

**VIDEO - MODERATORE:** A. De Lisa (Cagliari)

CALCOLOSI 1

- V74      ACCORDION: UN NUOVO DISPOSITIVO PER PREVENIRE LA RETROPULSIONE DEI CALCOLI DURANTE LA URETEROLITOTRISSIA  
L. Defidio M. De Dominicis, V. Santini, L. Di Gianfrancesco ( Roma )
- V75      LITOTRISSIA PER VIA RETROGRADA URETERORENOSCOPICA (RIRS): È LA NUOVA FRONTIERA NEL TRATTAMENTO DELLA CALCOLOSI RENALE DI DIMENSIONI SUPERIORI AI 2CM?  
G. Giusti, A. Piccinelli, G. Taverna, M. Seveso, A. Benetti, O. Maugeri, L. Pasini, S. Zandegiacomo, M. Corinti, P. Graziotti (Milano)
- V76      NEFROLITOTRISSIA PERCUTANEA SUPINA IN BIMBO CON RENE A FERRO DI CAVALLO: ASPETTI TECNICI  
A. Frattini, S. Ferretti, P. Salsi, F. Dinale, P. Granelli, P. Cortellini (Parma)
- V77      NEFROSCOPIA E LITOTRISSIA TRANSPARENCHIMALE IN CORSO DI INTERVENTO CHIRURGICO PER CALCOLOSI A STAMPO IN PAZIENTE MONORENE  
R.M. Scarpa, M. Poggio, C.M. Cracco, M. Cossu, D. Vaccino, S. Grande, A. Di Stasio, C.M. Scoffone (Orbassano)

**VIDEO - MODERATORE:** E. Montanari (Milano)

CALCOLOSI 2

- V78      LITOTRISSIA PERCUTANEA TUBELESS IN POSIZIONE SUPINA  
G. Giusti, A. Piccinelli, G. Taverna, M. Seveso, A. Benetti, O. Maugeri, L. Pasini, S. Zandegiacomo, M. Corinti, P. Graziotti (Milano)
- V79      PEDITROL: LA RIVOLUZIONE NELLA IRRIGAZIONE IN CORSO DI URS  
A. Rippa, C. Latiano, N. Sebastio, G. Creti, D. Di Noia, V. Ricci Barbini, F. Lugnani (S. Giovanni Rotondo)

- V80 R-DOUBLE BAG NELLA CHIRURGIA PERCUTANEA IN DECUBITO SUPINO  
J. Valdivia A. Rippa (Zaragoza)
- V81 TRATTAMENTO DELLA CALCOLOSI RENALE MOLLE. UNA NUOVA TECNICA CON GLI STESSI STRUMENTI  
A. Saita, A. Bonaccorsi, M. Burrello, M. Puglisi, G.L. Salerno, M. Falsaperla, M. Motta (Catania)

11.30 – 12.00

SALA RISONANZE 2

**COMUNICAZIONI - MODERATORE:** A. Palmieri (Napoli)

## TERAPIA MEDICA DISFUNZIONE ERETTILE

- C303 EFFICACIA DI SILDENAFIL E TADALAFIL NELLA DISFUNZIONE ERETTILE DA LESIONE MIDOLLARE  
F. I. Scropo, M. Spinelli, M. Citeri, L. Zanollo, G. Colpi (Milano)
- C304 PDE5-IS E CEFALIA  
F. Nelli, F. De Cesaris, E. Del Bene, M. Carini, A. Natali (Firenze)
- C305 SALUTE SESSUALE MASCHILE: PREVENZIONE  
F. Corica, F. Tripodi, L. Pierleoni, P.M. Michetti, C. De Dominicis, C. Simonelli (Roma)
- C306 VALUTAZIONE DELLE REAZIONI DELLE PARTNER FEMMINILI ALL'USO DELLA FARMACOTERAPIA ORALE (VARDENAFIL) PER LA DE NEI PARTNER MASCHILI  
R. Nosedà, (Montano Lucino)
- C307 VARENICLINA COMBINATA CON SILDENAFIL 100 MG IN PAZIENTI FORTI FUMATORI AFFETTI DA DISFUNZIONE ERETTILE NON RESPONSIVA TERAPIA MEDICA ORALE  
A. Salonia, F. Pelucchi, R. Matloob, A. Gallina, F. Dehò, A. Briganti, L. Barbieri, L. Rocchini, F. Abdollah, G. Guazzoni, P. Rigatti, F. Montorsi (Milano)

173

12.00 – 13.00

SALA RISONANZE 2

**COMUNICAZIONI - MODERATORE:** G. Franco (Roma)

## INFERTILITA'

- C308 IL POLIMORFISMO CAG IN UNA POPOLAZIONE DI MASCHI INFERTILI ITALIANI. DATI PRELIMINARI  
S. Simi, I. Natali, P. Turchi (Prato)
- C309 NUOVA TIPOLOGIA DI COPPIE IN CERCA DI PROLE MEDIANTE PMA  
L. Rolle, A. Tamagnone, M. Timpano, C. Ceruti, E. Galletto, D. Fontana, F. Bongioanni (Torino)
- C310 OSTRUZIONE DEI DOTTI EIACULATORI: UN NUOVO ALGORITMO DIAGNOSTICO-TERAPEUTICO  
G. Franco, C. Leonardo, F. Iori, D. Dente, A. Cavaliere, D. Granata, A. De Cillis, C. Laurenti (Roma)

- C311 RECUPERO MICROCHIRURGICO DI SPERMATOZOI DAL TESTICOLO DOPO FALLIMENTO DELLE TECNICHE DI RECUPERO TRADIZIONALI IN SOGGETTI CON AZOOSPERMIA NON OSTRUTTIVA: NOSTRA ESPERIENZA IN 25 CASI  
G. Maio, S. Saraeb, D. Fiorentin, A. Borini, W. Battanello, M. Dal Bianco (Abano Terme)
- C312 SINDROME A SOLE CELLULE DEL SERTOLI: L'ISTOLOGIA NON È PREDITTIVA DEL RECUPERO DI SPERMATOZOI CON TESE  
D. Zavaglia, G. Franco, A. De Cillis, C. Leonardo, L. Gnessi, M. Iacobelli, K. Litwicka, E. Greco (Roma)

15.00 – 16.00

SALA RISONANZE 2

**POSTER - MODERATORE:** S. Parziani (Foligno)

## MISCELLANEA 2

- P185 ADENOMECTOMIA PROSTATICA TRANSVESCICALE: NARCOSI O ANESTESIA PERIFERICA?  
A. Fasciolo, C. Baldini, E. Parodi, R. Piva, V. Varca, A. Simonato (Genova)
- P186 ATELECTASIA BILATERALE INSORTA DOPO NEFRECTOMIA RADICALE VIDEO LAPAROSCOPICA: CASE REPORT  
G. Cordima, I. Kartalas Goumas, F. Longo, A. Del Nero, P. Bernardini, B. Mangiarotti, A. Avogadro, E. Itri, V. Inneo, C. Guerrer, Y.M.I. Hussein, E. Montanari, T. Crespi (Milano)
- P187 EFFETTO DELLA PRESSIONE DI ARGON SULLE DIMENSIONI E IL GRADO DI FORMAZIONE DELLA ICE BALL  
G. Mirabile, P. Sprenkle, A. Edelstein, P.W. Hong, G. Hruby, J. Landman, P. Bove, A. Campagna, G. Vespasiani (Roma)
- P188 EMBOLIZZAZIONE DELLE ARTERIE ILIACHE INTERNE NEL TRATTAMENTO DELL'EMATURIA INTRATTABILE  
S. Benvenuto, G. Liguori, S. Bucci, A. Amodeo, G. Ocello, C. Trombetta, E. Belgrano, F. Pozzi-Mucelli, M. Doddi (Trieste)
- P189 EZIOLOGIA, DIAGNOSI E TRATTAMENTO DELLE STENOSI URETERALI IATROGENE SECONDARIE AD URETEROSCOPIA  
G. Damioli, E. Micheli, G. Deiana, D. Belussi, M. Nicolai, M. Quarta, A. Lembo (Bergamo)
- P190 L'INDICE DI FLUIDO AMNIOTICO È UN PARAMETRO PREDITTIVO DI FUNZIONE RENALE POST-NATALE NELLE UROPATIE OSTRUTTIVE BILATERALI?  
D. Camanni, A. Zaccara, M.L. Capitanucci, G. Mosiello, C. Giorlandino, P. Bagolan, M. De Gennaro (Roma)
- P191 NEFRECTOMIA SEMPLICE DESTRA EFFETTUATA PER ANEURISMA ILARE DI ARTERIA RENALE OMO-LATERALE  
M.M. Gerardini, L. Scopesi, P. Mirando, M. Mensi, G. Villani, S. Tinozzi, S. La Vecchia, F. Tinozzi (Voghera)
- P192 TROMBOLISI TRANSCUTANEA ANGIOGRAFICA IN UN CASO DI INFARTO DEL RENE: RELAZIONE CLINICA E REVISIONE DELLA LETTERATURA  
L. Tosco, P. Guaitoli, G. De Giorgi, B. Frea, A. Marzio, D. Gasparini (Udine)

16.00 – 17.00

SALA RISONANZE 2

**POSTER - MODERATORE:** F. Beleggia (Taranto)

## MISCELLANEA 3

- P193 CISTI DELL'EPIDIDIMO E TERAPIA INTERVENTISTICA  
S. Pieri (Roma)

- P194 DILATAZIONE CISTICA DELLA RETE TESTIS: UN CASO CLINICO  
F. Boezio, G. Annunziata, C. Corsini, L. Garofalo, D. Scalzo, G. De Ceglie (Cerignola)
- P195 FOLLOW-UP ANATOMO-FUNZIONALE DOPO TECNICA DI MOBILIZZAZIONE TOTALE DEL SENO-URO-GENITALE NEI PRIMI 3 ANNI DI VITA NELLE PAZIENTI CON SINDROME ADRENO-GENITALE  
D. Camanni, M.L. Capitanucci, A. Zaccara, G. Mosiello, M. De Gennaro, C. Bizzarri, M. Cappa (Roma)
- P196 IL SARCOMA A CELLULE FOLLICOLARI DENDRITICHE DEL FUNICOLO: UNICA MANIFESTAZIONE RIPORTATA IN LETTERATURA  
E. Scremin G. Benedetto, F. Nigro, P. Ferrarese, A. Tasca (Vicenza)
- P197 LA STADIAZIONE LOCALE DEL CARCINOMA DEL PENE MEDIANTE RISONANZA MAGNETICA NUCLEARE (RMN) DOPO INDUZIONE FARMACOLOGICA DELL'EREZIONE (FIC)  
E. Scardino, G. Petralia, S. Zambito, B. Rocco, D.V. Matei, F. Verweij, G. Musi, M. Raguso, F. Mazzoleni, A. Bonghi, S. Melegari, S. Detti, J.C. Ospina, O. De Cobelli (Milano)
- P198 LE RARE NEOPLASIE DEL FUNICOLO SPERMATICO: NOSTRA ESPERIENZA  
E. Bratti G. Benedetto, F. Nigro, E. Scremin, G. Abatangelo, A. Tasca (Vicenza)
- P199 TRATTAMENTO DELLA LINFORREA PERSISTENTE DOPO LINFADENECTOMIA INGUINALE PER CARCINOMA SQUAMOSO DEL PENE: NOSTRA ESPERIENZA  
R. Pagni, C. Mariani, D. Paperini, G. Campo, F. Menchini Fabris, I. Bardelli, G. Di Paola, A. Morelli, G. Giannarini, G. Morelli, R. Minervini (Pisa)
- P200 VARICOCELE DESTRO: DIAGNOSI E CLASSIFICAZIONE FLEBOGRAFICA  
S. Pieri (Roma)

17.00 – 18.00

SALA RISONANZE 2

**POSTER - MODERATORE:** V. Cavaliere (Lecce)

175

## MISCELLANEA 4

- P201 ADENOCARCINOMA A CELLULE CHIARE DELL URETRA IN DONNA GRAVIDA ALLA 29° SETTIMANA  
G. Mirabella, L. Perucchini, A. Vismara, A. Moroni, D. Zani, A. Pettenò, C. Simeone, S. Cosciani Cunico, R. Tardanico (Brescia)
- P202 CARCINOIDE PRIMITIVO DEL TESTICOLO: CASO CLINICO E REVISIONE DELLA LETTERATURA  
M. M. Gerardini, L. Scopesi, A. Gentile, P. Mirando, M. Ruggieri, M. Mensi (Voghera)
- P203 EARLY RECOVERY OF URINARY CONTINENCE AFTER RADICAL PROSTATECTOMY USING EARLY PELVIC FLOOR ELECTRIC STIMULATION AND BIOFEEDBACK ASSOCIATED TREATMENT  
A. Alfarone, S. Saliccia, A. Gentilucci, G. Di Piero, G. Mariotti, L. Iannotta, F. Fattore, A. Sciarra, C. Cristini, F. Di Silverio, V. Gentile (Roma)
- P204 PROBLEMATICHE EMERGENTI NEGLI IMMIGRATI EXTRACOMUNITARI RICOVERATI IN UN REPARTO UROLOGICO  
M. Abuhilal, A. Botturi, C. Simeone, D. Zani, A. Antonelli, S. Cosciani Cunico (Brescia)
- P205 RIMOZIONE DEL BLOCCO TRASCRIZIONALE DEL GENE DEL RECETTORE DEGLI ANDROGENI NELLE LINEE CELLULARI PC-3 IN PRESENZA DI ACIDO MICOFENOLICO  
V. Agrapart, R. Ramirez Morales, C. Mencacci, C. Moretti, G. Frajese, G. Vespasiani, G.V. Frajese (Roma)
- P206 TRATTAMENTO DI FISTOLA URETRO SCROTALE POST TRAUMATICA MEDIANTE NEFROSTOMIE ESCLUDENTI  
M. Scarfini, P. Preziosi, F. Torelli, A. De Carolis, B. Iorio, E. Spera (Roma)

- P207 TRATTAMENTO PRECOCE DEL TRAUMATISMO PENIENO  
G. Ughi, L. Dell'Atti, C. Ippolito, G. Capparelli, L. Spisani, G.P. Daniele, L. Fornasari, C. Daniele (Ferrara)
- P208 TRAUMI RENALI CHIUSI: APPROCCIO CONSERVATIVO O CHIRURGICO?  
M. Titta, L. Luciani, F. Coccarelli, V. Pecorari, A. Reich, S. Cicuto, C. Divan, P. Campanini, S. Bosetti, A. Scardigli, U. Graffer, G. Malossini (Trento)

11.00 – 12.00

SALA ARTE

**COMUNICAZIONI - MODERATORE:** V. Cicalese (Avellino)

## VARICOCELE 1

- C313 ANALISI DI EFFICACIA DELLA LEGATURA DELLE VENE SPERMATICHE IN PAZIENTI AFFETTI DA VARICOCELE SINISTRO AD ALTO FLUSSO  
M. Grasso, C. Lania, S. Confalonieri, S. Blanco, A. Grasso (Desio)
- C314 EFFETTI DELLA SOMMINISTRAZIONE DI COENZIMA Q10 SULLA CAPACITÀ ANTIOSSIDANTE DEL PLASMA SEMINALE IN PAZIENTI INFERTILI CON E SENZA VARICOCELE  
R. Festa, A. Mancini, V. Di Donna, G. Grande, E. Leone, A. Pontecorvi, F. Principi, G.P. Littarru, A. Silvestrini, E. Meucci (Roma)
- C315 MIGLIORAMENTO DEI PARAMETRI SEMINALI E DEL TASSO DI GRAVIDANZE SPONTANEE DOPO SCLEROTIZZAZIONE ANTEROGRADA DELLE VENE SPERMATICHE INTERNE  
C. Lamon, R. Boscolo Berto, A. Tocco, G. Novara, A. Galfano, S. Cavalleri, W. Artibani, V. Ficarra (Padova)
- C316 STUDIO MULTICENTRICO PROSPETTICO OSSERVAZIONALE SUL TRATTAMENTO DEL VARICOCELE NELLA COPPIA INFERTILE  
G. Maio, A. Mählknecht, G. Bonanni, A. Tamai, G. Liguori (Abano Terme)
- C317 TRATTAMENTO DEL VARICOCELE IN PAZIENTI AFFETTI DA AZOOSPERMIA O CRIPTOZOOSPERMIA. ESPERIENZA SU 18 CASI  
M. Castiglioni, L. Carmignani, R. Mihalca, C. Pasquale, D. Giacchetta, G. Colpi (Milano)

12.00 – 13.00

SALA ARTE

**POSTER - MODERATORE:** D. Pozza (Roma)

## VARICOCELE

- P209 ESISTE UNA DIFFERENZA IN TERMINI DI PREGNANCY RATE IN PAZIENTI AFFETTI DA VARICOCELE BILATERALE VS MONOLATERALE, DOPO TRATTAMENTO CHIRURGICO? STUDIO RETROSPETTIVO  
R. Giulianelli, S. Brunori, B.C. Gentile, G. Vincenti, F. Pisanti, L. Mavilla, L. Albanesi, F. Attisani, T. Shestani (Roma)
- P210 LA SCLEROEMBOLIZZAZIONE SECONDO TAUBER: LA LEZIONE APPRESA E LE MODIFICHE TECNICHE IN 10 ANNI DI ESPERIENZA  
E. Conti, P.P. Fasolo, S. Lacquaniti, L. Puccetti, R. Mandras, M. Fiorio, G. Fasolis (Alba)
- P211 SCLEROEMBOLIZZAZIONE RETROGRADA NEL TRATTAMENTO DEL VARICOCELE  
G. Lorusso, A. Vitarelli, S. Telari, A. Pagliarulo (Bari)
- P212 SCLEROTERAPIA ANTEROGRADA NEL TRATTAMENTO DEL VARICOCELE  
S. Telari, G. Lorusso, A. Vitarelli, A. Pagliarulo (Bari)
- P213 SCLEROTIZZAZIONE SUBINGUINALE ANTEROGRADA CON TEMPORANEO CLAMPAGGIO DEL FUNICULO: UNA NUOVA TECNICA CHIRURGICA PER IL VARICOCELE  
G.M. Colpi, M. Mancini, F. Ciociola, F.I. Scropo (Milano)

- P214 SCREENING MOLECOLARE DI MICRODELEZIONI DEL CROMOSOMA Y IN CASI DI VARICOCELE CON OLIGOZOOSPERMIA SEVERA  
G. Peluso, P. P. Cozza, D. Branca, G. Morrone, A. Palmieri, V. Mirone (Cosenza)
- P215 STUDIO DI CORRELAZIONE TRA FRAMMENTAZIONE DEL DNA SPERMATICO E MOTILITA IN SOGGETTI INFERTILI CON VARICOCELE  
G. Peluso, P. P. Cozza, D. Branca, G. Morrone, A. Palmieri, V. Mirone (Cosenza)
- P216 TECNICHE DI SCLEROSI NEL TRATTAMENTO DEL VARICOCELE GIOVANILE. CONSIDERAZIONI IN RAPPORTO ALLE STESSE METODICHE UTILIZZATE IN ETA' ADULTA  
G. Mazzoni, S. Minucci, V. Gentile (Roma)

15.00 – 16.00

SALA ARTE

**COMUNICAZIONI - MODERATORE:** D. Prezioso (Napoli)

## ONCOLOGIA MISCELLANEA

- C318 PLUG PER ERNIOPLASTICA: CAUSA ATIPICA DI METASTASI GERMINALI PELVICHE  
M. Grasso, S. Confalonieri, I. Piacentini, F. Fortuna, S. Blanco (Desio)
- C319 PSEUDOTUMORE ADDOMINALE DA CORPO ESTRANEO  
A. Bottai, M. Alessandrini, M. Mencarini, M. Marzocco, A. Mottola, V. Li Marzi, G. Nicita (Firenze)
- C320 TUMORI MESENCHIMALI BENIGNI: I LEIOMIOMI  
A. Gavazzi, N. Mondaini, T. Cai, E. Sarti, E. Meliani, U. Farina, A. Costanzi, A. Bongini, F. Melone, G. Nesi, R. Ponchietti, S. Trovarelli, V. Tallis, C. Miracco, P. Gontero, A. Tizzani, R. Bartoletti (Firenze)
- C321 VALUTAZIONE DELL'ESPRESSIONE DI CA IX MRNA NEL PELLET E NEL SOVRANATANTE DI URINE DI PAZIENTI AFFETTI DA TUMORI DELL'APPARATO GENITO URINARIO  
A. Della Melina, D. Villari, S. Tazzioli, A. Delle Rose, S. Caroassai, G. Nicita, F. Malentacchi, S. Vinci, G. Nesi (Firenze)
- C322 VALUTAZIONE DELLE LINEE GUIDA ONCOLOGICHE DEL EAU E DELLO NCCN ATTRAVERSO LO APPRAISAL OF GUIDELINES FOR RESEARCH AND EVALUATION (AGREE)  
A. Galfano G. Novara, S. Fracalanza, A. Salonia, S. Secco, A. Volpe, F. Beniamin, C. Terrone, R. Boscolo Berto, M. Gacci, V. Ficarra (Padova)

177

16.00 – 17.00

SALA ARTE

**POSTER - MODERATORE:** M. Polito (Ancona)

## ANDROLOGIA MISCELLANEA 1

- P217 COMPLICAZIONI DELL' AUTO-CIRCONCISIONE: CASE REPORT E VALUTAZIONI  
M.A. Rossetti, G. Vittori, M. Carini, A. Natali (Firenze)
- P218 LA TROMBOSI SETTORIALE DEL CORPO CAVERNOSO  
G. Cova (Treviso)
- P219 MITOCONDRI DELLE CELLULE DI LEYDIG UMANE: ASPETTO NORMALE E DOPO STIMOLAZIONE ORMONALE  
P. Usai, F. Loy, G. Conti, P. Solinas, R. Isola, G. Caddeo, A. De Lisa (Cagliari)
- P220 PRIAPISMO ARTERIOSO DA BICICLETTA  
A.F. De Rose, A. Simonato, G. Carmignani, G. De Caro, A. Damon (Genova)

- P221 RISULTATI DI UN CORSO DI EDUCAZIONE ALLA SALUTE IN UNA SCUOLA SUPERIORE  
G. Benedetto, F. Nigro, G. Abatangelo, E. Scremin, A. Tasca (Vicenza)
- P222 UN CASO DI ANEIACULAZIONE E ANORGASMIA CON POLLUZIONI NOTTURNE FREQUENTI SECONDARIO A PROLATTINOMA  
M. Castiglioni, F. Ciociola (Milano)
- P223 UN CASO DI PRIAPISMO A BASSO FLUSSO TRAUMATICO DA ANELLO METALLICO: TECNICA DI RIMOZIONE E RIABILITAZIONE  
G. Annunziata, F. Boezio, C. Corsini, L. Garofalo, D. Scalzo, G. De Ceglie (Cerignola)
- P224 URETROPLASTICA RICOSTRUTTIVA CON MATRICE ACELLULARE SUINA: EVOLUZIONE DELLA TECNICA D'INNESTO E RISCONTRO A 10 ANNI  
F. Mantovani, M. Spinelli, S. Di Pierro, G. Cozzi, E. Tondelli, F. Rocco (Milano)

17.00 – 18.00

SALA ARTE

**POSTER - MODERATORE:** G. Di Nicola (Avezzano)

## ANDROLOGIA MISCELLANEA 2

- P225 CHARACTERIZATION OF BONE MINERAL DENSITY IN MALE-TO-FEMALE TRANSSEXUALS RECEIVING TREATMENT  
M. Pili, F. Valentini, R. Fornari, E.A. Greco, D. Francomano, M. Natali, G. Spera, R. Bruzziches, A. Aversa, S. Migliaccio (Roma)
- P226 DIAGNOSTICA PER IMMAGINI SENOLOGICA IN PAZIENTI CON DISTURBO DI IDENTITÀ DI GENERE IN TRATTAMENTO CON ORMONOTERAPIA FEMMINILIZZANTE  
L. Rolle, C. Ceruti, A. Tamagnone, M. Timpano, C. Negro, M. Carchedi, D. Fontana, L. Mariscotti, S. Piccinini, G. Gandini, C. Manieri (Torino)
- P227 ESTRUSIONE DI PROTESI PENIENA: DUE CASI RARI  
A. Vitarelli, G. Lorusso, S. Telari, A. Pagliarulo (Bari)
- P228 LA SINDROME DA DEFICIT DI TESTOSTERONE CAUSA FIBROSI DEI CORPI CAVERNOSI E DEFICIT ERETTILE ORGANICO  
F. Iacono, D. Prezioso, G. Iapicca, R. Galasso, D. Tagliatela, V. Mirone, F. Fusco (Napoli)
- P229 SCROTO ACUTO. VALUTAZIONE RETROSPETTIVA DELL'ESPERIENZA DI UN SINGOLO CENTRO  
G. De Giorgi, L. Tosco, E. Kocjancic, B. Frea (Udine)
- P230 STUDIO PROSPETTICO SULLA VALUTAZIONE DELLA FUNZIONE MINZIONALE ED ERETTILE IN 300 PAZIENTI CONSECUTIVI AFFERENTI AD UN AMBULATORIO DI DIABETOLOGIA  
F. Palumbo, V. Mancini, V. Stellacci, I. Veneziano, A. Grieco, G. Disabato, C. Bettocchi (Matera)
- P231 STUDIO SULLA EFFICACIA E SICUREZZA A LUNGO TERMINE DELLA SOMMINISTRAZIONE DI DIVERSE FORMULAZIONI DI TESTOSTERONE UNDECANOATO IN MASCHI IPOGONADICI  
R. Bruzziches, D. Francomano, M. Natali, E.A. Greco, G. Spera, M. Pili, A. Aversa (Roma)
- P232 TRATTAMENTO DELLA OLIGOASTENOTERATOZOOSPERMIA IDIOPATICA CON UNA ASSOCIAZIONE DI VITAMINE E MINERALI  
G. Piediferro, F. Castiglioni, C. Pasquale, E. Piatti, G. Colpi (Milano)

**COMUNICAZIONI - MODERATORE: A. Saita (Catania)****SWL**

- C323 COMPARAZIONE DELL'EFFICACIA DELLA LITOTRISSIA EXTRACORPOREA (ESWL) E DELLA URETEROLITOTRISSIA (URSL) NEL TRATTAMENTO DELLA CALCOLOSI DELL'URETERE DISTALE  
A. Maletta, A. Palmieri, F. Mangiapia, G. Cancelmo, G. Dalena, G. Gallo, G. Battaglia, V. Mirone (Napoli)
- C324 ESPERIENZA PRELIMINARE CON DORNIER LITHOTRIPTER EMSE 220 XXP: ANALISI DEI PRIMI 631 TRATTAMENTI  
M.C. Sighinolfi, S. Micali, S. De Stefani, M. Grande, A. Mofferdin, F. Annino, G. Bianchi (Modena)
- C325 L'EPARINIZZAZIONE RIDUCE LE INCROSTAZIONI DEGLI STENT URETERALI  
F. Cauda, C. Fiori, V. Cauda, B. Onida, E. Garrone (Torino)
- C326 LITOTRISSIA EXTRACORPOREA DELLA CALCOLOSI URETERALE PRE-VESCICALE: POSIZIONE PRONA O SUPINA?  
M. C. Sighinolfi, S. Micali, S. De Stefani, M. Grande, F. Cianci, C. De Carne, G. Bianchi (Modena)
- C327 TRATTAMENTO ESWL DELLA CALCOLOSI URETERALE NEI PAZIENTI ULTRAOTTANTENNI: NOSTRA ESPERIENZA  
D. Marega, S. Bucci, S. Benvenuto, G. Liguori, C. Trombetta, E. Belgrano (Trieste)

**POSTER - MODERATORE: S. Caggiano (Caserta)****SWL**

- P233 ESWL IN DECUBITO SUPINO NEL TRATTAMENTO DELLA LITIASI URETERALE  
P. Guiggi, C. Micheli, M. Del Zingaro (Perugia)
- P234 LA LITOTRISSIA EXTRACORPOREA NEI PAZIENTI CON DEFIBRILLATORE CARDIACO (ICD): DESCRIZIONE DI UN CASO E REVISIONE DELLA LETTERATURA  
M.C. Sighinolfi, S. Micali, S. De Stefani, M. Grande, F. Cianci, G. Bianchi (Modena)
- P235 LITOTRISSIA EXTRACORPOREA A 60 E 120 HZ: UNO STUDIO RANDOMIZZATO  
M. Gelosa, G. Zanetti, S. Paparella, M. Spinelli, F. Rocco (Milano)
- P236 LITOTRITTORE A TRIPLO FUOCO VARIABILE: ESPERIENZA INIZIALE  
P. Guiggi, C. Micheli (Perugia)
- P237 NUOVO LITOTRITTORE ELETTROMAGNETICO LITHOSKOP SIEMENS: VALUTAZIONE DEI PRIMI RISULTATI CON LA PRIMA MACCHINA IN ITALIA  
C. Seitz, A. Galantini, L. Berner, T. Martini, D. Signorello, A. Pycha (Bolzano)
- P238 TRATTAMENTO DELLA LITIASI URINARIA CON LITOTRISSIA EXTRACORPOREA: RISULTATI DELL' AOU FEDERICO II DOPO SETTE ANNI DI IMPIEGO DEL LITOTRITTORE STORZ MODULITH SLX-MX  
G. Cancelmo, A. Palmieri, F. Mangiapia, A. Cola, A. Maletta, G. Gallo, F. Forchia, V. Mirone (Napoli)
- P239 TRATTAMENTO ESWL NEL PAZIENTE OBESO : NOSTRA ESPERIENZA  
C. Guerrer, A. Del Nero, E. Itri, B. Mangiarotti, F. Longo, P. Bernardini, I. Kartalas Goumas, Y. Hussein, G. Cordima, V. Inneo, E. Montanari (Milano)

- P240 VALIDAZIONE IN LINGUA ITALIANA DELL'URETERIC STENT SYMPTOMS QUESTIONNAIRE  
G. Giannarini C. Milesi, A. Mogorovich, F. Manassero, C. Selli, F. Valent, F. Barbone, H.B. Joshi, A.G. Timoney, F.X. Keeley (Pisa)

17.00 – 18.00

STUDIO 2

**POSTER - MODERATORE:** C. Pianon (Mestre)

## CALCOLOSI

- P241 LA NEFROLITOTRISSIA PERCUTANEA (PCNL) IN ETÀ PEDIATRICA: ESPERIENZA DI PARMA  
A. Frattini, S. Ferretti, P. Salsi, M. Ciuffreda, F. Ziglioli, P. Cortellini (Parma)
- P242 LA TCDS CON TECNICA DUAL ENERGY NELLA VALUTAZIONE DELL'UROLITIASI: NOTE PRELIMINARI  
C. Guerrer, F. Longo, P. Bernardini, A. Del Nero, I. Kartalas Goumas, A. Avogadro, B. Mangiarotti, G. Cordima, E. Itri, V. Inneo, Y.M.I. Hussein, E. Montanari, G. Manglaviti, G. Cornalba (Milano)
- P243 PARAMETRI RADIOLOGICI PREDITTIVI DI SUCCESSO DELL'ESWL: NOSTRA ESPERIENZA  
S. Mordente, R. Autorino, M. De Sio, G. Quarto, F. Neri, C. Quattrone, D. Sorrentino, C. Manzi, R. Muscariello, M. Pizzuti, D. Rubino, D. Giordano, M. D'Armiento (Napoli)
- P244 PLACCHE DI RANDALL, FAMILIARITÀ PER CALCOLOSI E NUMEROSITÀ DI EVENTI LITIASICI: ESISTE UNA CORRELAZIONE?  
S. Chiodini, L. Ruggera, F. Gigli, P. Beltrami, A. Aloisi, D. Tiscione, M. Zanin, M.A. Cerruto, F. Zattoni, G. Gambaro, G. Martignoni (Verona)
- P245 RICERCA DI POSSIBILI ASSOCIAZIONI SIGNIFICATIVE TRA PLACCHE DI RANDALL E VARIABILI COSTITUZIONALI E METABOLICHE  
L. Ruggera, S. Chiodini, F. Gigli, P. Beltrami, A. Aloisi, M. Zanin, D. Tiscione, M.A. Cerruto, F. Zattoni, G. Gambaro, G. Martignoni (Verona)
- P246 TRATTAMENTO DELLA CALCOLOSI RENALE MOLLE. DESCRIZIONE DI UN CASO  
A. Saita, A. Bonaccorsi, M. Burrello, M. Puglisi, G.L. Salerno, M. Motta (Catania)
- P247 VALUTAZIONE METABOLICA NEI PAZIENTI CON CALCOLOSI INFETTA: IMPLICAZIONI CLINICHE  
E. Cicerello, F. Merlo, A. Fandella, L. Faggiano, P. Checchin, L. Maccatrozzo (Treviso)

11.00 – 12.00

STUDIO 3

**COMUNICAZIONI - MODERATORE:** F. Pesce (Ostia)

## NEUROURO-DINAMICA 1

- C328 ANALISI DELLA CONTRATTILITÀ DETRUSORIALE NELLE PAZIENTI AFFETTE DA SCLEROSI MULTIPLA E DISTURBI MINZIONALI  
A. Trucchi, A. Tubaro, C. De Nunzio, M. Arrighi, L. Miano (Roma)
- C329 BOTULINUM A TOXIN INTRAVESICAL INJECTION IN PATIENTS WITH PAINFUL BLADDER SYNDROME: 1-YEAR FOLLOWUP  
A. Giannantonio, S. Proietti, M.R. Serva, G. Cochetti, M. Del Zingaro, M. Porena (Perugia)
- C330 CARATTERIZZAZIONE BIOCHIMICA E MOLECOLARE DEI RECETTORI DOPAMINERGICI NELL'APPARATO URINARIO DELL'UOMO  
N. Arrighi, D. Zani, C. Simeone, S. Cosciani Cunico, G. Milanese, M. Dallabella, G. Muzzonigro, S. Bodei, P. Spano, S. Sigala (Brescia)

- C331 EFFICACIA A LUNGO TERMINE DELLA TOSSINA BOTULINICA A NELLA VESCICA NEUROLOGICA  
M.T. Filocamo, V. Li Marzi, A. Macchiarella, M. Celso, F. Cecconi, G. Lombardi, G. Nicita, G. Del Popolo (Firenze)
- C332 I RECETTORI MUSCARINICI STIMOLANO LA PROLIFERAZIONE DI LEIOMIOCITI DERIVATI DA MUSCOLO DETRUSORE UMANO  
N. Arrighi, D. Zani, C. Simeone, A. Peroni, G. Mirabella, S. Cosciani Cunico, S. Bodei, P. Spano, S. Sigala (Brescia)

12.00 – 13.00

STUDIO 3

**COMUNICAZIONI - MODERATORE:** D. Villari (Firenze)

## NEUROURO-DINAMICA 2

- C333 ELETTROSTIMOLAZIONE CRONICA DEL PUDENDO: SEI ANNI DI ESPERIENZA  
M. Spinelli, S. Malaguti, M. Citeri, L. Zanollo, E. Macrellino, F. Scropo, T. Redaelli (Milano)
- C334 LA STIMOLAZIONE MAGNETICA RIPETITIVA TRANS-CRANICA A BASSA FREQUENZA CAUSA INIBIZIONE DELL'IPERATTIVITÀ DETRUSORIALE NEUROGENA IN PAZIENTI CON MALATTIA DI PARKINSON  
E. Finazzi Agrò, A. Asimakopoulou, F. Petta, G. Vespasiani, P. Stanzione, A. D'Amico, S. Musco, L. Brusa (Roma)
- C335 NEUROMODULAZIONE SACRALE E SUOI EFFETTI SULLA FUNZIONE SESSUALE FEMMINILE IN PAZIENTI CON URGENCY-FREQUENCY ED URGE URINARY INCONTINENCE  
D. Signorello, L. Berner, C. Seitz, E. Trenti, E. Comploj, M. Lodde, T. Martini, A. Pycha, L. De Biaggi (Bolzano)
- C336 RADIOFREQUENZA DELLE RADICI SACRALI: UNA ALTERNATIVA REVERSIBILE NEL TRATTAMENTO DELLA VESCICA NEUROGENA IPERATTIVA? ESPERIENZA PRELIMINARE  
M. Spinelli, L. Zanollo, M. Citeri, S. Malaguti, F. Scropo (Milano)
- C337 TRATTAMENTO DELLA RITENZIONE URINARIA NON NEUROLOGICA CON ELETTROSTIMOLAZIONE INTRAVESCICALE (IVES): RISULTATI A LUNGO TERMINE  
O. Risi, A. Manfredi, C. Spreafico (Treviglio)

181

15.00 – 16.00

STUDIO 3

**COMUNICAZIONI - MODERATORE:** R. Carone (Torino)

## NEUROURO-DINAMICA 3

- C338 1 HOUR PAD TEST HA UN BASSO VALORE PREDITTIVO NELLA DIAGNOSI DELL'INCONTINENZA URINARIA FEMMINILE  
E. Costantini, M. Lazzeri, A. Giannantoni, M. Del Zingaro, C. Bruscia, S. Giovannozzi, M. Porena (Perugia)
- C339 EFFICACIA DELLA TERAPIA FISICA CON BIOFEEDBACK NEL TRATTAMENTO DELLA SINDROME DA DOLORE PELVICO CRONICO: NOSTRA ESPERIENZA  
F. Pirozzi Farina, A. Pischedda, A. Curreli (Sassari)
- C340 LA GINNASTICA PERINEALE QUALE STRUMENTO PREVENTIVO DELLA INCONTINENZA URINARIA POST-PARTUM  
F. Iacono, D. Prezioso, G. Iapicca, M. Di Martino, R. Galasso, E. Annunziata, D. Taglialatela, S. Chierchia (Napoli)

- C341 STUDIO RANDOMIZZATO SULLA RIABILITAZIONE DEL PAVIMENTO PELVICO PRE- E POST-CHIRURGIA PROSTATICA RADICALE NELLA PREVENZIONE DELL'INCONTINENZA URINARIA  
I. Veneziano, V. Mancini, D. Di Prima, N. Nobile, F. Palumbo, V. Stellacci, G. Disabato (Matera)
- C342 VALIDITÀ E RESPONSABILITÀ DEL 1-HOUR PAD-TEST NELLA VALUTAZIONE DELL'INCONTINENZA URINARIA DOPO PROSTATECTOMIA RADICALE  
M.T. Filocamo, G. Del Popolo, V. Li Marzi, M. Mencarini, M. Castigli, A. Tosto, G. Nicita (Firenze)

16.00 – 17.00

STUDIO 3

**COMUNICAZIONI - MODERATORE:** G. Del Popolo (Firenze)

## NEUROURO-DINAMICA 4

- C343 ESISTE UNA CORRELAZIONE TRA LA FUNZIONALITÀ DI UNA NEOVESCICA ED IL SUO ASPETTO MORFOLOGICO?  
S. Crivellaro, E. Kocjancic, B. Frea, J. Libertino, J. Stoffel, J. Bresette, C. Wald, J. Smith, E. Mami (Udine)
- C344 HIGH INTENSITY FOCUSED ULTRASOUND (HIFU) NEL TRATTAMENTO DEL CARCINOMA PROSTATICO: RISULTATI SULL'INCONTINENZA URINARIA  
E. Finazzi Agrò, G. Mirabile, F. Ioannilli, G. Virgili, F. Petta, A. D'Amico, S. Musco (Roma)
- C345 NEOVESCICA ORTOTOPICA SIGMOIDEA: VALUTAZIONE FUNZIONALE A BREVE E LUNGO TERMINE  
M. Mencarini, M. Castigli, A. Della Melina, D. Villari, N. Stomaci, A. Ringressi, M.T. Filocamo, V. Li Marzi, M. Marzocco, G. Nicita, G. Nesi (Firenze)
- C346 TRATTAMENTO DELL'INCONTINENZA URINARIA DA SFORZO MASCHILE POST-PROSTATECTOMIA RADICALE MEDIANTE PROACT  
E. Finazzi Agrò, G. Mirabile, F. Petta, R. Miano, M. Beringi, G. Vespasiani, S. Musco, A. D'Amico (Roma)
- C347 UTILIZZO DELLO SFINTERE URINARIO ARTIFICIALE AMS 800 NEL TRATTAMENTO DELL'INCONTINENZA URINARIA DA DEFICIT SFINTERICO: NOSTRA ESPERIENZA E FOLLOW UP A LUNGO TERMINE  
S. Meli, S. Fornia, M. Ciuffreda, M. Simonazzi (Parma)

17.00 – 18.00

STUDIO 3

**POSTER - MODERATORE:** A. Tosto (Firenze)

## NEUROURO-DINAMICA

- P248 CATETERISMO ESTEMPORANEO IN AMBIENTE OSPEDALIERO: CONFRONTO TRA CATETERE TRADIZIONALE E CATETERE AUTOLUBRIFICATO  
O. Risi, A. Manfredi, C. Spreafico, D. Gusmini, L. Ruggeri (Treviglio)
- P249 EFFICACIA DEL TRATTAMENTO CHIRURGICO SULL'INCREMENTO DELLA QUALITÀ DI VITA NEI PAZIENTI CON IPERATTIVITÀ DETRUSORIALE.  
G. Simoncini, G. Paradiso, Galatioto, O. Martella, G. Ranieri, A. Del Rosso, G. Pace, E. Di Pierro, C. Vicentini (L'Aquila)
- P250 ESAME URODINAMICO NON INVASIVO VS STUDIO PRESSIONE-FLUSSO: ESPERIENZA INIZIALE  
A. Centemero, L. Rigatti, M. Sangalli, E. Scapaticci, G. Lughezzani, A. Cafarelli, P. Rigatti, G. Guazzoni (Milano)
- P251 INFILTRAZIONE PERISFINTERICA CON TOSSINA BOTULINICA NEL TRATTAMENTO DELLA DISSINERGIA VESCICO-SFINTERICA  
A. Pansadoro, P. Emiliozzi, P. Scarpone, M. Martini, M. Pizzo, V. Pansadoro (Roma)

- P252      RECETTORI MUSCARINICI E MUCOSA VESCICALE UMANA: ANALISI DELLE MODIFICAZIONI DELLA LORO ESPRESSIONE DIPENDENTI DALL'ETÀ E DAL SESSO  
A. Peroni, N. Arrighi, G. Mirabella, D. Zani, C. Simeone, S. Cosciani Cunico, S. Bodei, P. Spano, S. Sigala (Brescia)
- P253      STUDIO DELLA CORRELAZIONE TRA SINTOMI NEUROLOGICI E DISTURBI MINZIONALI IN UNA VASTA POPOLAZIONE DI PAZIENTI CON MALATTIA DI PARKINSON  
G. Palleschi (Roma)
- P254      VALUTAZIONE DELL'EFFETTO DEL CATETERE URETRALE NELLO STUDIO PRESSIONE-FLUSSO PER LA DIAGNOSI DI BLADDER OUTLET OBSTRUCTION NEGLI UOMINI  
O. Martella, G. Paradiso Galatioto, G. Pace, C. Vicentini (L'aquila)
- P255      VESCICA IPERATTIVA: È NECESSARIO LO STUDIO URODINAMICO PER INIZIARE IL TRATTAMENTO TERAPEUTICO? NOSTRA ESPERIENZA  
V. Silvestri, L. Gualà, L. Bergamasco, G. Maselli, G. Pace, O. Martella, G. Paradiso Galatioto, C. Vicentini (Roseto Degli Abruzzi)





DOMENICA  
28 SETTEMBRE

Sala PETRASSI

SIU

**L'UROLOGO E IL TRAPIANTO DI RENE**

- 09.00-09.20 L - Il trapianto di rene in Italia: passato presente e futuro  
 09.20-09.50 FF - Trapianto di rene da donatore vivente  
 09.50-10.10 L - Trapianto di rene marginale  
 10.10-10.30 L - Trapianti in età pediatrica  
 10.30-10.50 L - Le neoplasie urologiche nel trapiantato  
 10.50-11.30 DIBATTITO - Le complicanze urologiche del trapianto di rene: casi clinici

- 11.30-13.00 Take Home Messages e Premiazioni  
 Chiusura del Congresso

Sala TEATRO

SIA

- 08.30-09.30 TR - L'Andrologo fa i conti: i costi dell'Andrologia ed il supporto del SSN  
 09.30-09.45 INCONTRO CON L'ESPERTO - Eiaculazione precoce: fattori di rischio a confronto  
 09.45-10.30 FOCUS ON - L'Andrologo e l'età dello sviluppo  
 10.30-11.30 TR - La terapia non chirurgica dell'I.P.P.: sogno o realtà?  
 11.30-12.00 GOLDEN COMMUNICATIONS  
 12.00-12.30 BEST VIDEOS IN ANDROLOGY - Selezione dei migliori video presentati

Sala RISONANZE 1

AIUG

- 09.00-10.00 VIDEO FORUM - Sling medio-uretrali  
 10.00-12.00 VIDEO FORUM - La chirurgia ricostruttiva protesica del pavimento pelvico  
 TR - Il trattamento del prolasso genitale: come orientarsi con i nuovi kits?  
 Quale materiale scegliere e per quale paziente?

## Sala RISONANZE 2

**SICGEM**

09.00-10.00    TR - La chirurgia dei transessualismi  
11.00-12.00    VIDEOCORSO - La chirurgia dei corpi cavernosi

## Sala ARTE

08.00-09.00    COMUNICAZIONI - Urologia femminile 1  
09.00-10.00    COMUNICAZIONI - Urologia femminile 2  
10.00-11.00    COMUNICAZIONI - Urologia femminile 3  
11.00-12.00    COMUNICAZIONI - Carcinoma Vescicale Miscellanea

## STUDIO 2

08.00-09.00    POSTER - Chirurgia Andrologica 1  
09.00-10.00    POSTER - Chirurgia Andrologica 2  
10.00-11.00    COMUNICAZIONI - Trapianto renale  
11.00-12.00    POSTER - Trapianto renale

## STUDIO 3

08.00-09.00    POSTER - Miscellanea: urologia funzionale femminile  
09.00-10.00    POSTER - Urologia femminile  
10.00-11.00    COMUNICAZIONI - Varicocele 2  
11.00-12.00    POSTER - Miscellanea 1

09.00 – 12.00

SALA PETRASSI

**SIU - SESSIONE PLENARIA**

## L'UROLOGO E IL TRAPIANTO DEL RENE

COORDINATORI DI SALA: W. Artibani (Padova), A. Sciarra (Roma)

MODERATORI DI SESSIONE: **G. Carrieri** (Foggia), **A. M. Marconi** (Varese)

09.00 – 9.20

SALA PETRASSI

**LETTURA**

### IL TRAPIANTO DI RENE IN ITALIA: PASSATO PRESENTE E FUTURO

F. P. Selvaggi (Bari)

09.20 - 09.50

SALA PETRASSI

**FACCIA A FACCIA**

### TRAPIANTO DI RENE DA DONATORE VIVENTE:

OPEN

G. Nicita (Firenze)

LAPAROSCOPIA

L. Repetto (Cuneo)

09.50 – 10.10

SALA PETRASSI

**LETTURA**

### TRAPIANTO DI RENE MARGINALE

G. Bianchi (Modena)

10.10 – 10.30

SALA PETRASSI

**LETTURA**

### TRAPIANTO DI RENE IN ETÀ PEDIATRICA

P. Caione (Roma)

10.30 – 10.50

SALA PETRASSI

**LETTURA**

## LE NEOPLASIE UROLOGICHE NEL TRAPIANTATO

M. Battaglia (Bari)

10.50 – 11.30

SALA PETRASSI

**DIBATTITO**

## LE COMPLICANZE UROLOGICHE DEL TRAPIANTO DI RENE: CASI CLINICI

L. Repetto (Cuneo), E. Dattolo (Firenze), F. P. Selvaggi (Bari), P. Caione (Roma), G. Bianchi (Modena), M. Battaglia (Bari)

12.00 – 13.00

SALA PETRASSI

## TAKE HOME MESSAGES E PREMIAZIONI

Presidenti Società del Centenario:

V. Mirone (SIU), M. D'Armiento (IEA), V. Gentile (SIA), G. Virgili (SIEUN), A. Lembo (SUN), G. Alei (SICGEM)

## CHIUSURA DEL CONGRESSO

V. Mirone (Napoli), G. Vespasiani (Roma), W. Artibani (Padova)

08.30 – 12.30

SALA TEATRO

**SIA**

08.30 – 9.30

SALA TEATRO

**TAVOLA ROTONDA**

## L'ANDROLOGO FA I CONTI: I COSTI DELL'ANDROLOGIA ED IL SUPPORTO DEL SSN

**MODERATORI:** N. Ilacqua (Reggio Calabria), D. Vecchio (Verona)

ANALISI DEI COSTI E RIMBORSABILITÀ DEI TRATTAMENTI MEDICI PER LA DE IN ITALIA E NEL MONDO  
G. Morelli (Pisa)

CHIRURGIA PROTETICA DELLA DE: COSTI E DRG  
N. Mondaini (Firenze)

TRATTAMENTO DELL'INFERTILITÀ: COSTI E DRG

M. Mancini (Milano)

TRATTAMENTO DEI DIG: COSTI E DRG

M. Calabrese (Avezzano)

09.30 – 09.45

SALA TEATRO

### INCONTRO CON L'ESPERTO

**PRESENTA:** A. Ledda (Chieti)

## EIACULAZIONE PRECOCE: FATTORI DI RISCHIO E NUOVE PROSPETTIVE

G. La Pera (Roma)

9.45 – 10.30

SALA TEATRO

### FOCUS ON

## L'ANDROLOGO E L'ETÀ DELLO SVILUPPO

**MODERATORI:** M. A. Bertozzi (Pisa), P. Turchi (Prato)

LA GESTIONE DEI TESTICOLI RETRATTILI E LE IMPLICAZIONI SULLA FERTILITÀ FUTURA

M. Sulpasso (Verona)

L'ANDROLOGO E I RITARDI DI SVILUPPO

G. Bonanni (Padova)

LA DOMANDA DI SESSUALITÀ NELL'ADOLESCENTE

A. Papini (Arezzo)

10.30 – 11.30

SALA TEATRO

### TAVOLA ROTONDA

## LA TERAPIA NON CHIRURGICA DELL'I.P.P.: SOGNO O REALTÀ?

**MODERATORI:** F. Mantovani (Milano), E. Spera (Roma)

L'EVOLUZIONE DELLE TECNICHE DI SOMMINISTRAZIONE TOPICA

A. Zucchi (Perugia)

LA TERAPIA FISICA: TRATTAMENTO DI SUPPORTO O DI PRIMA SCELTA?

A. Guerani (Roma)

ESWT

G. Maio (Padova)

QUALE CONSENSO, QUALI NOVITÀ?

F. Fusco (Napoli)

## GOLDEN COMMUNICATIONS

**MODERATORI:** G. De Grande (Siracusa), E. S. Pescatori (Bologna)

- GC1 ASSOCIAZIONE DI TADALAFIL E AFLUZOSINA IN PAZIENTI AFFETTI DA DE E SINTOMATOLOGIA URINARIA DELLE BASSE VIE (LUTS): ESISTE UN EFFETTO SINERGICO?  
G. Liguori, G. De Giorgi, G. Pomara, G. Maio, D. Vecchio, S. Bucci, A. Amodio, G. Ocello, S. Benvenuto, C. Trombetta, E. Belgrano (Udine)
- GC2 GLI UOMINI INFERTILI SONO MENO SANI DEGLI UOMINI FERTILI? RISULTATI PRELIMINARI MEDIANTE AUSILIO DEL CHARLSON COMORBIDITY INDEX  
A. Salonia, R. Matloob, A. Gallina, F. Abdollah, A. Saccà, L. Rocchini, A. Briganti, F. Dehò, G. Guazzoni, P. Rigatti, F. Montorsi, F. Fusi, C. Brigante (Milano)
- GC3 IL TRATTAMENTO DELLE COMPLICANZE NELLA CHIRURGIA PROTESICA: RISULTATI SU 326 IMPIANTI  
M. Marzotto Caotorta, B. Gorgone, R. Bianchi, S.D. Sandri, M. Ruggieri, M. Mensi, G. Campo, F. Menchini Fabris, G. Morelli, G. Pomara (Milano)
- GC4 LA TECNICA NERVE SPARING INTRAFASCIALE MIGLIORA IL RECUPERO DELLA FUNZIONE ERETTILE DOPO PROSTATECTOMIA RADICALE RETROPUBICA, COMPARATA ALLA TECNICA STANDARD  
A. Gallina, A. Briganti, A. Salonia, N. Suardi, F. Dehò, A. Saccà, F. Sozzi, R. Colombo, R. Bertini, L. Da Pozzo, V. Scattoni, G. Guazzoni, P. Rigatti, F. Montorsi (Milano)
- GC5 EVOLUZIONE DEI GRAFT NELLA CHIRURGIA DI PLACCA PER INDURATIO PENIS PLASTICA: TECNICHE E BIOMATERIALI A CONFRONTO IN 10 ANNI DI ESPERIENZA  
F. Sasso, A. Totaro, G. Gulino, R. Falabella, N. Foschi, F. Pinto, P. F. Bassi (Roma)
- GC6 LIVELLI SIERICI DI INSULIN LIKE FACTOR 3 (INSL3) TRANSESSUALI ANDRO GINOIDI: EFFETTO DELLA TERAPIA ESTROGENICA E DELL'ORCHIECTOMIA  
P. Verze, A. Palmieri, V. Mirone, C. Imbimbo, A. Maletta, D. Arcaniolo, G. Battaglia, G. Bellastella, A.A. Sinisi (Napoli)
- GC7 IL MICROTRAUMATISMO NELL'EZIOPATOGENESI DELLA MALATTIA DI LA PEYRONIE: STUDIO AL MICROSCOPIO ELETTRONICO  
A. F. De Rose, A. Simonato, M. Esposito, T. Montanaro, G. Carmignani, B. Bocca (Genova)

### BEST VIDEOS IN ANDROLOGY

## SELEZIONE DEI MIGLIORI VIDEO PRESENTATI

**MODERATORI:** E. Caraceni (Civitanova Marche), G. Ludovico (Gioia del Colle)

## AIUG

## VIDEO FORUM

## SLING MEDIO-URETRALI

**MODERATORI:** D. Riva (Cantù), F. Cappellano (Desio)

TVT-O: TECNICA SEMPLIFICATA – M. Garaventa (Genova)

TECNICA PRE-PUBICA – V. Leanza (Catania)

MONARC – G. Pisapia Ciuffi (Battipaglia)

MINIARC – R. Baccichet (Conegliano Veneto)

NEEDLELESS – D. Riva (Cantù)

TVT- S – A. Perrone (Lecce)

## TAVOLA ROTONDA SUL VIDEO FORUM: SLING MEDIO-URETRALI

**MODERATORI:** F. Catanzaro (Milano), E. Kocjancic (Udine)

## 10.00 – 12.00

## SALA RISONANZE 1

## VIDEO FORUM

LA CHIRURGIA RICOSTRUTTIVA PROTESICA  
DEL PAVIMENTO PELVICO

**MODERATORI:** M. Cervigni (Roma), G. Nicita (Firenze)

PERIGEE/APOGEE BIOLOGICO – M. Cervigni (Roma)

AVAULTA PLUS BIOSINTETICO – S. Dati (Roma)

PROLIFT ANTERIORE SINTETICO – G. De Matteis (Roma)

CAPIO AL LEGAMENTO SACRO-SPINOSO – L. Spreafico (Montecchio Emilia)

IVS POSTERIORE – N. Giulini (Cattolica)

## TAVOLA ROTONDA

IL TRATTAMENTO DEL PROLASSO GENITALE:  
COME ORIENTARSI CON I NUOVI KITS?  
QUALE MATERIALE SCEGLIERE E PER QUALE PAZIENTE?

**MODERATORI:** C. Simeone (Brescia), M. Meschia (Magenta)

S. Dati (Roma), G. De Matteis (Roma), L. Spreafico (Montecchio Emilia), N. Giulini (Cattolica), M. Cervigni (Roma), A. De Marco (Napoli), B. Frea (Udine)

## SICGEM

## TAVOLA ROTONDA

## LA CHIRURGIA DEI TRANSESSUALISMI

**MODERATORI:** N. Scuderi (Roma), E. Austoni (Milano)

LA NEOFALLOPLASTICA – C. Rubino (Roma)

LA NEOVAGINOPLASTICA – C. Imbimbo (Napoli)

LE FALLOPLASTICHE CON IL LEMBO RADIALE – C. Bettocchi (Bari)

IL FOLLOW-UP E LE COMPLICANZE – C. Ceruti (Roma)

IL NEO CLITORIDE – C. Trombetta (Trieste)

GLI ASPETTI MEDICO-LEGALI – P. Arbarello (Roma)

## 11.00 – 12.00

## SALA RISONANZE 2

## VIDEOCORSO

## LA CHIRURGIA DEI CORPI CAVERNOSI

**MODERATORI:** D. Fontana (Torino), R. Ponchietti (Siena)

- 1) GLANDULOPLASTICA CON MUCOSA LINGUALE NEI TUMORI DEL PENE  
A. Simonato, G. Carmignani (Genova)
- 2) SILICONOMA DEL PENE. ASPORTAZIONE E RIMODELLAMENTO  
D. Roghi (Roma)
- 3) FALLOPLASTICHE RICOSTRUTTIVE DOPO CHIRURGIA DEMOLITIVA PER TUMORE DEL PENE.  
E. Austoni (Milano)
- 4) CHIRURGIA RIPARATIVO-COSTRUTTIVA IN DISMORFOSI PENIENA INDOTTA  
G. Morelli (Pisa)
- 5) INGRANDIMENTO ED ALLUNGAMENTO PENIENO IN TEMPO UNICO  
P. Letizia (Roma)
- 6) CORPOROPLASTICA PER IPP CON INCISIONE DI PLACCA ED INNESTO DI ALBUGINEA PRELEVATA DA NESBIT  
CONTROLATERALE: VERSATILITÀ DELLA METODICA  
A. Casarico (Genova)
- 7) CORPOROPLASTICA DI RADDRIZZAMENTO SECONDO YAHIA MODIFICATA NEGLI INCURVAMENTI VENTRALI  
B. Giammusso (Catania)
- 8) LA CHIRURGIA ESTETICO FUNZIONLE NELL' INDURATIO PENIS PLASTICA  
G. Alei (Roma)
- 9) RECURVATUM MENTIS  
F. Avenia (Roma)

**COMUNICAZIONI - MODERATORE:** F. Fusco (Napoli)

## UROLOGIA FEMMINILE 1

- C348 IL RUOLO DEGLI ULTRASUONI NELLA DEFINIZIONE DEL DEFICIT SFINTERICO URETRALE  
M. Del Zingaro, E. Costantini, M. Lazzeri, L. Mearini, G. Cochetti, K. Joannidou, M. Porena (Perugia)
- C349 IL RUOLO DEL MUCP E DEL VLPP PREOPERATORI NEL PREDIRRE I RISULTATI DELLE PAZIENTI SOTTOPOSTE A TOT  
E. Costantini, M. Lazzeri, A. Giannantoni, A. Zucchi, G. Cochetti, E. Frumenzio, M. Porena (Perugia)
- C350 REVISIONE ANATOMICA DELLA TEORIA INTEGRALE DELLA CONTINENZA  
S. Crivellaro, E. Kocjancic, J. Smith, R. Bussani, B. Frea (Udine)
- C351 SLING PUBO-VAGINALE CON L'AUSILIO DI FASCIA LATA CADAVERICA NEL TRATTAMENTO DELL'INCONTINENZA URINARIA DA SFORZO DA DEFICIT SFINTERICO INTRINSECO: RISULTATI DOPO 10 ANNI DI FOLLOW-UP  
M.A. Cerruto, P. Curti, F. Gigli, A. Aloisi, M. Arancio, G. Novella, A. D'Amico, L. Ruggera, F. Zattoni (Verona)
- C352 VALUTAZIONE ECOGRAFICA DELLE PAZIENTI SOTTOPOSTE AD INTERVENTO DI CORREZIONE DELLA STATICA PELVICA CON IMPIEGO DI PROTESI  
M. Del Zingaro, E. Costantini, P. Rosi, L. Mearini, C. Micheli, G. Cochetti, M. Porena (Perugia)

**COMUNICAZIONI - MODERATORE:** M. Cervigni (Roma)

## UROLOGIA FEMMINILE 2

- C353 APPROCCIO TRANSOTTURATORIO MULTIPLO PER IL TRATTAMENTO DEI PROLASSI UROGENITALI COMPLETI: I NOSTRI RISULTATI  
G. Pace, L. Gualà, G. Ranieri, V. Silvestri, L. Bergamasco, G. Galatioto Paradiso, C. Vicentini (Coppito)
- C354 SLING SUBURETRALE A TENSIONE REGOLABILE REMEEX NEL TRATTAMENTO DELLA INCONTINENZA URINARIA FEMMINILE DOVUTA A DEFICIT SFINTERICO INTRINSECO (TIPO III)  
C. Giberti P, Cortese, F. Gallo, M. Schenone, G. Ninotta (Savona)
- C355 SLING-URETRALE CON TECNICA TRANS-OTTURATORIA (TOT) NELL'INCONTINENZA URINARIA DA SFORZO (IUS): VALUTAZIONE DEI RISULTATI CON FOLLOW-UP DI 5 ANNI  
E. De Berardinis, C. Cristini, G.M. Busetto, G. Antonini, G.B. Di Pierro, F. Minisola (Roma)
- C356 TRATTAMENTO MININVASIVO DELL' INCONTINENZA URINARIA DA STRESS CON TVT-O SECUR  
F. Peris, M. Carloni, R. Pagni, S. Figlioli, A. Baldassari, P. Mancini (Livorno)
- C357 TVT E TOT: IL RAFFRONTO TRA LE DUE TECNICHE NELLA NOSTRA ESPERIENZA  
A. Tamai, A. Donazzan, S. Durante, V. Gallo (Vicenza)

**COMUNICAZIONI - MODERATORE:** A. Giannatoni (Perugia)

## UROLOGIA FEMMINILE 3

- C358 ANALISI DEI RISULTATI DELLE CORREZIONI CHIRURGICHE DEL PROLASSO ANTERIORE DI VAGINA SULLA QUALITÀ DI VITA IN UN FOLLOW-UP A MEDIO E LUNGO TERMINE  
A. Tosto, A. Bongini, M.A. Rossetti, L. Masieri, A. Minervini, S. Serni, M. Carini (Firenze)
- C359 COLPOSACROPESSI ADDOMINALE OPEN: TRIAL RANDOMIZZATO COMPARATIVO TRA MESH SINTETICA IN POLIPROPILENE E BIOMESH IN COLLAGENE ACELLULARE (PELVICOL TM)  
M. Falsaperla, A. Bonaccorsi, B. Tomasi, A. Saita, G. Caldarella, G.L. Salerno, M. Burrello, M. Puglisi, M. Motta, G. Morgia (Catania)
- C360 IL TRATTAMENTO DELLE COMPLICANZE DOPO CHIRURGIA ADDOMINALE PER IL PROLASSO DEGLI ORGANI PELVICI  
E. Costantini, M. Lazzeri, M. Del Zingaro, E. Frumenzio, A. Zucchi, G. Cochetti, M. Porena (Perugia)
- C361 TRATTAMENTO COMBINATO DI PROLASSI VAGINALI TOTALI MEDIANTE MESH IN POLIPROPILENE CON DISPOSITIVI APOGEE E PERIGEE  
I. Morra, D. Vaccino, F. Ragni, M. Cossu, C. Scoffone, M. Poggio, S. Grande, R.M. Scarpa (Torino)
- C362 VESCICA IPERATTIVA E CORREZIONE DEL PROLASSO VAGINALE ANTERIORE CON MESH  
V. Li Marzi, M.T. Filocamo, S. Caroassai Grisanti, M. Marzocco, D. Villari, A. Delle Rose, G. Del Popolo, G. Nicita (Firenze)

**COMUNICAZIONI - MODERATORE:** A. D'Addressi (Roma)

## CARCINOMA VESCICALE MISCELLANEA

- C363 CARCINOMA PRIMITIVO DELLA VESCICA A CELLULE CON CONFORMAZIONE AD ANELLO CON CASTONE: PRESENTAZIONE DI UN CASO CLINICO  
N. Lampropoulou, S. Ciciliato, M. Bernabei, V. Vattovani, R. Knez, S. Siracusano (Trieste)
- C364 CISTECTOMIA RADICALE CON DERIVAZIONE ORTOTOPICA: VALUTAZIONE DELL'OUTCOME IN PAZIENTI ASA III- IV PREVIA APPLICAZIONE DI PROTOCOLLI SPECIFICI.  
G. Scibelli, V. Imperatore, S. Di Meo, F. Cantiello, F. Fusco, V. Mirone (Napoli)
- C365 MIGLIORE OSSERVAZIONE DEI PROTOCOLLI DI SOMMINISTRAZIONE DELLA CHEMIOTERAPIA INTRA-VESCICALE MEDIANTE PROFILASSI CON SOLIFENACINA: STUDIO PROSPETTICO RANDOMIZZATO  
M. Saccomanni, G. Badiali, P. Camilli, A. Catanzani, A. Pirillo, L. Sbarberi, S. Servi, S. Parziani (Perugia)
- C366 RAZIONALE DELL'INDICAZIONE ALLA CISTECTOMIA DI SALVATAGGIO NEL PAZIENTE ANZIANO CON GRAVE DEFICIT COGNITIVO  
A. Catanzani, M. Saccomanni, G. Badiali, P. Camilli, A. Pirillo, L. Sbarberi, S. Servi, S. Parziani (Foligno)
- C367 VALUTAZIONE DEL RISCHIO DI STENOSI DELL'ANASTOMOSI URETERO-ILEALE IN UNA SERIE DI PAZIENTI SOTTOPOSTA A CISTECTOMIA RADICALE E VESCICA ILEALE PADOVANA (V.I.P.) CON DIFFERENTI TECNICHE DI REIMPIANTO URETERALE  
V. De Marco, G. Novara, R. Boscolo, Berto, M.S. Aragona, B. Vezzù, A. Cioffi, W. Artibani, V. Ficarra (Padova)

**POSTER - MODERATORE:** A. Caraceni (Civitanova Marche)

## CHIRURGIA ANDROLOGICA 1

- P256 12 ANNI DI ESPERIENZA E DI ANALISI DEI RISULTATI DI IMPIANTI PROTESICI PENIENI  
O. Sedigh, M. Paradiso, F. Liberale, M.E. Graziano, F. Valentino, G.L. Milan, A. Abbona, G. Cucchiareale, U. Ferrando (Torino)
- P257 AFFIDABILITÀ DELL'IEEF-5 VERSUS RIGISCAN NELLA DIAGNOSI DI DISFUNZIONE ERETTILE IN RELAZIONE AL GRADO DI SCOLARITÀ  
F. Menchini Fabris, G. Giannarini, G. Morelli, G. Campo, D. Paperini, R. Minervini, C. Selli, G. Todeschini (Pisa)
- P258 ANALISI DEL TASSO DI INFEZIONE DOPO IMPIANTO DI PROTESI PENIENE A TRE COMPONENTI UTILIZZANDO UN NUOVO PROTOCOLLO DI PREPARAZIONE PREOPERATORIO  
F. Dehò, F. Sozzi, A. Salonia, F. Pellucchi, U. Capitano, T. Maga, G. Guazzoni, P. Rigatti, F. Montorsi (Milano)
- P259 CORPORA PLASTICA DI RADDRIZZAMENTO SECONDO PAULO EGYDIO: NOSTRA ESPERIENZA  
L. Mavilla, S. Brunori, L. Albanesi, F. Attisani, F. Pisanti, B.C. Gentile, T. Shestani, G. Vincenti, R. Giulianelli, S. Pecoraro (Roma)
- P260 CORREZIONE CHIRURGICA IMMEDIATA IN CASO DI FRATTURA DEL PENE; FOLLOW UP A LUNGO TERMINE  
G. De Giorgi, E. Kocjancic, B. Frea (Udine)
- P261 DISSETTORE AD ULTRASUONI (ULTRACISION) E RIPRESA FUNZIONE ERETTILE NELLA PROSTATECTOMIA RADICALE RETROPUBICA ANTEROGRADA NERVE SPARING: STUDIO PROSPETTICO  
N. Mondaini, A. Gavazzi, T. Cai, E. Meliani, E. Sarti, A. Bongini, A. Costanzi, U. Farina, F. Melone, R. Bartoletti (Firenze)
- P262 SCLEROEMBOLIZZAZIONE SECONDO TAUBER PER VARICOCELE: NOSTRA ESPERIENZA  
D. Vecchio, M. Pastorello, R. Ballario, M. Poluzzi, G. Carluccio, G. Caleffi, A. Molon (Negrar)
- P263 UN RARO CASO DI EDEMA SCROTALE IDIOPATICO ACUTO DELL'ADULTO  
V. Mancini, V. Stellacci, F. Palumbo, I. Veneziano, A. Grieco, G. Disabato (Matera)

**POSTER - MODERATORE:** U. Greco (Salerno)

## CHIRURGIA ANDROLOGICA 2

- P264 ALLARGAMENTO PENIENO UTILIZZANDO TISSUE ENGINEERING CON SCAFFOLD BIODEGRADABILE: STUDIO ISTOMORFOMETRICO  
S. Salvatore, S. Perovic, R. Djinojic, A. Orlandi, E. Spera, A. Asimakopoulos, M. Casilio, G. Vespasiani (Roma)
- P265 COMPLICANZE PRECOCI E TARDIVE NELL'IMPIANTO DI PROTESI PENIENE MALLEABILI: NOSTRA ESPERIENZA  
B. Iorio, M. Scarfini, F. Torelli, M. Sciarra, L. Dutto, C. Verri, E. Liberati, E. Spera (Roma)
- P266 CORREZIONE DEGLI INCURVAMENTI VENTRALI DEL PENE MEDIANTE SETTOPLASTICA INTERCAVERNOSA  
G.M. Colpi, G. Piediferro, G. Contalbi, F. Castiglioni, L. Carmignani (Milano)

- P267 CORREZIONE DI CURVATURE SEVERE DEL PENE MEDIANTE INCISIONE DELLA TUNICA ALBUGINEA E PATCH DI MUCOSA BUCCALE. ESPERIENZA PRELIMINARE  
L. Cormio, P. Annese, T. Corvasce, M. De Siati, O. Selvaggio, F. Turri, S. Pentimone, G. Di Fino, F. Lorusso, A. Perrone, G. Carrieri (Foggia)
- P268 IATROGENIC TRAPPED PENIS: CORREZIONE CHIRURGICA IN ONE-STAGE  
S. Sansalone, S. Perovic, A. Asimakopoulos, M. Casilio, M. Florio, M. Scarfini, B. Iorio, G. Vespasiani, E. Spera (Roma)
- P269 LIPECTOMIA PUBICA NEL CRIPTOPENE  
S. Vallasciani, A. Borsellino, P. Atzori, F. Ferro (Roma)
- P270 TECNICA DI P.H. EGYDIO NEI PAZIENTI OVER 60 CON INDURATIO PENIS PLASTICA: ESPERIENZA PRELIMINARE  
G. La Pera, F. D'Amico, M. Gaffi, D. Granata, M. Lentini (Roma)
- P271 COMPLICANZE DELLA CHIRURGIA DI PROTESI PENIENA TRICOMPONENTE AMS700 CX INHIBIZIONE®. RISULTATI DI UNO STUDIO MULTICENTRICO SU 109 IMPIANTI  
G. Abatangelo, E. Scremin, G. Benedetto, F. Nigro, P. Ferrarese, A. Tasca, E. Conti, G. Fasolis, C. Dadone, G. Arena (Vicenza)

10.00 – 11.00

STUDIO 2

**COMUNICAZIONI - MODERATORE:** P. Caione (Roma)

## TRAPIANTO RENALE

- C368 ESPERIENZA CON CISTECTOMIA E NEOVESICICA ILEALE ORTOTOPICA NEI PAZIENTI SOTTOPOSTI A TRAPIANTO RENALE: BUONA PRESERVAZIONE DELLA FUNZIONALITÀ RENALE  
C. Selli, F. Manassero, G. Giannarini, M. De Maria, G. Paleologo, U. Boggi (Pisa)
- C369 IL TRAPIANTO CON RNE A FERRO DI CAVALLO INDIVISIBILE. TECNICHE CHIRURGICHE E RISULTATI IN 3 CASI  
A. Giussani, A. Pasciucco, E. Pozzoli, L. Berardinelli (Milano)
- C370 IL TRAPIANTO DI RENE CON DOPPIO URETERE  
A. Giussani, C. Beretta, L. Berardinelli (Milano)
- C371 RICOSTRUZIONE DELLA VIA URINARIA CON URETERE NATIVO. LA SOLUZIONE MIGLIORE NELLE COMPLICANZE UROLOGICHE DEL RENE TRAPIANTATO  
C.V. Sansalone, O.M. Rossetti, S. Soldano, M. Tripepi, C. Poli (Milano)
- C372 UTILIZZO SELETTIVO DELLO STENT URETERALE A DOPPIO J NEL TRAPIANTO RENALE  
L. Berardinelli, A. Giussani, M. Raiteri (Milano)

197

**POSTER - MODERATORE:** V. Li Marzi (Firenze)

## TRAPIANTO RENALE

- P272 ELEVATA FREQUENZA DI MICROLITIASI EPIDIDIMALE E TESTICOLARE IN PAZIENTI GIOVANI SOTTOPOSTI A TRAPIANTO DI RENE IN ETÀ PEDIATRICA  
L. Carmignani, L. Lunelli, G. Bozzini, R. Stubinski, S. Picozzi, D. Arena, F. Lucarella, C. Marengi, A. Edefonti, M. Belingheri, L. Ghio (San Donato Milanese)
- P273 IL REFLUSSO VESCICO-URETERALE SINTOMATICO DOPO TRAPIANTO RENALE: TRATTAMENTO CON BULKING ENDOSCOPICO  
F. Lasaponara, G. Pasquale, G. Cucchiarale, A. Bosio, U. Ferrando (Torino)
- P274 MECCANISMI IMMUNOLOGICI DEL DANNO DA ISCHEMIA-RIPERFUSIONE (I-R) NEL RENE TRAPIANTATO  
A. Loverre, M. Taveri, R. Melchiorre, R. Verrienti, P. Ditunno, G. Lucarelli, G. Palella, M. Battaglia, A. Crovace, F.P. Selvaggi, F.P. Schena, G. Grandaliano (Bari)
- P275 NEFROPATIA POLICISTICA E TRAPIANTO RENALE: ESPERIENZA DEL CENTRO TRAPIANTI RENALI DI TORINO 1999-2007  
F. Lasaponara, F.N. Vigotti, G. Pasquale, G. Cucchiarale, A. Bosio, U. Ferrando (Torino)
- P276 NEUROMODULAZIONE SACRALE E TRAPIANTO DI RENE-PANCREAS: CASE REPORT  
D. Pistolesi, M. Barsotti, M. Mantovani, G. Giannarini, C. Selli, U. Boggi (Pisa)
- P277 PREVALENZA DELLE DISFUNZIONI SESSUALI FEMMINILI NELLE PAZIENTI SOTTOPOSTE A DIALISI E DOPO TRAPIANTO RENALE  
M.T. Filocamo, V. Li Marzi, M. Zanazzi, G. Mancini, M. Mencarini, L. Guidoni, E. Dattolo, G. Nicita (Firenze)
- P278 RARO ESORDIO DI UN TUMORE RENALE A CELLULE CHIARE: METASTASI GLANDULARE  
E. Bratti, G. Benedetto, F. Nigro, E. Scremin, A. Tasca (Vicenza)
- P279 RESEZIONE PROSTATICA TRANSURETRALE (TURP) IN PAZIENTI SOTTOPOSTI A TRAPIANTO RENALE  
G. Marchioro, S. Ranzoni, F. Varvello, G. Maso, A. Di Domenico, M. Zacchero, M. Favro, F. Sogni, R. Tarabuzzi, C. Terrone (Novara)
- P280 LINFOADENECTOMIA RETROPERITONEALE LAPAROSCOPICA (LAP-RPLND) NELLA NEOPLASIA GERMINALE NON SEMINOMATOSA DEL TESTICOLO (NGNST) AL I STADIO CLINICO A BASSO RISCHIO  
N. Nicolai, D. Bionni, J. Piedra Aguilera, G. Pizzocaro, L. Piva, S. Stagni, T. Torelli, A. Milani, R. Salvioni (Milano)

**POSTER - MODERATORE:** F. Catanzaro (Milano)

## MISCELLANEA: UROLOGIA FUNZIONALE FEMMINILE

- P281 ASPORTAZIONE VIDEOLAPAROSCOPICA DI CISTI RETROPERITONEALE MULLERIANA IN PAZIENTE CON INCONTINENZA DA RIGURGITO  
S. Gidaro, F. Tamburro, L. Cindolo, L. Schips, C. Imbimbo, V. Mirone (Chieti)
- P282 ENDOMETRIOSI URINARIA: PRESENTAZIONE ED ANALISI DI 8 CASI CLINICI IN UN SINGOLO CENTRO  
F. Fidanza, C. Di Pietro, M.C. Sighinolfi, G. Saredi, S. Micali, S. De Stefani, F. Annino, C. De Carne, G. Bianchi (Modena)
- P283 OSTRUZIONE URETERALE BILATERALE ACUTA DA ENDOMETRIOSI  
M. Grasso, A. Bianchi, F. Fortuna, S. Confalonieri (Desio)

- P284 RISCHIO DI GRANULOMA PERIURETRALE DOPO INIEZIONI PERIURETRALI DI DEXTRANOMERO PER IL TRATTAMENTO DELL'INCONTINENZA URINARIA DA SFORZO  
P. Curti, M.A. Cerruto, A. Aloisi, F. Gigli, M. Fabrello, C. Cargnel, S. Cardarelli, A. D'Amico, L. Ruggera, F. Zattoni (Verona)
- P285 SINTOMI DEL BASSO TRATTO URINARIO (LUTS ) ED INCONTINENZA NEGLI SPORTIVI  
A. Pettenò, S. Cosciani Cunico, C. Simeone, D. Zani, A. Moroni, A. Peroni, C. Orizio (Brescia)
- P286 TERAPIA ALFA LITICA ED ASSOCIAZIONE CON BIOFEEDBACK PERINEALE IN GIOVANI PAZIENTI CON IPOCONTRATTILITA' DETRUSORIALE  
G. Palleschi, A.L. Pastore, A. Carbone (Roma)
- P287 URETROPLASTICA CON LEMBO DI MUCOSA BUCCALE PER STENOSI DELL'URETRA PLURIRECIDIVA, DESCRIZIONE DELLA NOSTRA ESPERIENZA  
M.S. Aragona, G. Betto, L. De Zorzi, N. Zanovello, M. Dal Bianco (Padova)
- P288 VALUTAZIONE MEDIANTE RISONANZA MAGNETICA DINAMICA NEI PAZIENTI SOTTOPOSTI AD APPLICAZIONE DI SLING ADVANCE NEL TRATTAMENTO DELL'INCONTINENZA URINARIA DA SFORZO POST-PROSTATECTOMIA RADICALE  
I. Morra, D. Vaccino, F. Ragni, M. Poggio, R.M. Scarpa, L. Rizzo, M. Allasia, C. Fava (Torino)

09.00 – 10.00

STUDIO 3

**POSTER - MODERATORE:** M. Simonazzi (Parma)

## UROLOGIA FEMMINILE

- P289 DIVERTICOLO DELL'URETRA FEMMINILE: RARO CASO DI CALCOLOSI GIGANTE INTRADIVERTICOLARE  
A. De Carolis, M. Scarfini, F. Torelli, E. Vannozzi, E. Liberati, C. Verri, B. Iorio, E. Spera (Roma)
- P290 EMANGIOMA CLITORIDEO: ITER DIAGNOSTICO E TRATTAMENTO DI UN CASO  
M. Alessandrini, V. Li Marzi, M. Marzocco, M. Filocamo, A. Bottai, V. Pontello, V. Bruni, G. Nicita (Firenze)
- P291 IL TRATTAMENTO CHIRURGICO DELLA ENDOMETRIOSI DELLE VIE URINARIE  
R. Colombo, C. Maccagnano, E. Strada, M. Roscigno, M. Ghezzi, F. Montorsi, P. Rigatti, E. Conti, L. Carmignani (Milano)
- P292 IMPATTO DELLA INCONTINENZA URINARIA SULLA FUNZIONE SESSUALE FEMMINILE E CORRELAZIONE CON I PARAMETRI URODINAMICI  
M. Paolillo, E. Sacco, A. Totaro, F. Pinto, A. Volpe, M. Gardi, P. F. Bassi (Roma)
- P293 INCIDENZA E SINTOMATOLOGIA DELL'IDRONEFROSI SECONDARIA A ENDOMETRIOSI PELVICA  
L. Carmignani, M. Spinelli, P. Vercellini, E. Fontana, G. Frontino, L. Fedele (San Donato Milanese)
- P294 LE DISFUNZIONI SESSUALI FEMMINILI IN PAZIENTI CON DISFUNZIONI DEL PAVIMENTO PELVICO VERSUS CONTROLLI SANI  
E. Sacco, M. Paolillo, A. Totaro, M. Gardi, F. Pinto, A. Volpe, P. F. Bassi (Roma)
- P295 SLING REGOLABILE PER INCONTINENZA: CONSIDERAZIONI DOPO 10 ANNI D'ESPERIENZA  
F. Mantovani, M. Spinelli, S. Di Pierro, R. Anceschi, G. Cozzi, A. Grasso, I. Oliva, F. Rocco (Milano)
- P296 VALUTAZIONE ECOGRAFICA DI IPERMObilità URETRALE: ECOGRAFIA VERSUS Q-TIP TEST  
M. Del Zingaro, E. Costantini, P. Rosi, P. Guiggi, A. Giannantoni, G. Cochetti, M. Porena (Perugia)

199

**COMUNICAZIONI - MODERATORE:** E. Spera (Roma)

## VARICOCELE 2

- C373 CORRELAZIONE TRA VARICOCELE, DENATURAZIONE DEL DNA DEI SPERMATOZOI, POTENZIALE DI MEMBRANA MITOCONDRIALE DEI SPERMATOZOI E CAPACITA' RIPRODUTTIVA  
S. Raimondo, J. Guida, T. Gentile (Gragnano)
- C374 IMPORTANZA DI ETÀ E GRADO ECOCOLOR DOPPLER (ECD) QUALI FATTORI PREDITTIVI DEL MIGLIORAMENTO DEI PARAMETRI SEMINALI DOPO SCLEROTIZZAZIONE DEL VARICOCELE  
G. Liguori, C. Trombetta, G. Ollandini, A. Amodeo, S. Bucci, E. Belgrano, G. Morelli, G. Pomara, I. Gattuccio (Trieste)
- C375 NUOVO APPROCCIO GRADUALE DI MICROTESE NELLE AZOOSPERMIE NON OSTRUTTIVE  
A. Cavaliere, D. Zavaglia, M. Iacobelli, E. Greco, F. De Luca, F. Petrucci, F. Caporlingua, G. Franco (Roma)
- C376 RIFLESSIONI SUL VARICOCELE IN ETÀ PEDIATRICO-ADOLESCENZIALE  
G. Fiocca, N. Guarino, G. Mazzoni, L. Spagnol, A. Calisti (Roma)
- C377 VARICOCELELECTOMIA SOPRAINGUINALE MICROCHIRURGICA LYMPHATIC SPARING  
G. Franco, F. D'Amico, C. Leonardo, A. De Cillis, M. Telera, A. Cavaliere, D. Dente, F. De Luca, C. Laurenti (Roma)

**POSTER - MODERATORE:** L. Maccatrozzo (Treviso)

## MISCELLANEA 1

- P297 FORMA BREVE DEL QUESTIONARIO AISPEP (ASSOCIAZIONE ITALIANA SINDROMI PELVICO PROSTATICHE) (AISPEP-SFQ): VALIDAZIONE DI UN QUESTIONARIO ON-LINE PER LA POPOLAZIONE ITALIANA  
T. Cai, S. Mazzoli, A. Simone, F. Paolicchi (Firenze)
- P298 I PRIMI 6 MESI DI ATTIVITA' DEL SITO SIU WWW.PREVENZIONEPROSTATA.IT : TELE CONSULTO UROLOGICO SULLA PREVENZIONE DELLE MALATTIE PROSTATICHE  
G. Milanese, D. Arcaniolo, R. Autorino, F. Camarda, S. Paparella, L. Ruggera, F. Sanguedolce, D. Vaccino, V. Mirone (Ancona)
- P299 LA MOTILITÀ DI TIPO A DEGLI SPERMATOZOI CAPACITATI PUÒ PREDIRE LA PROBABILITÀ DI GRAVIDANZA DOPO INSEMINAZIONE  
I. Natali, P. Turchi, S. Simi, G.M. Lentini, L. Carignani, I. Ingrassia, L. Niccoli (Pescia)
- P300 LIVELLI ELEVATI DI PSA POSSONO ESSERE CORRELATI A DISORDINI PROCTOLOGICI: RISULTATI DEL NOSTRO CENTRO  
M. Brausi, G. Verrini, G. De Luca, G. Simonini, M. Gavioli, M. Viola, G. Peracchia, G.L. Giliberto (Modena)
- P301 LOW COST PELVIC TRAINER PER SPECIALIZZANDI  
M. Spinelli, S. Di Pierro, R. Anceschi, G. Cozzi, E. Tondelli, A. Grasso, F. Rocco, L. Carmignani (Milano)
- P302 PROGETTO ENDOSCOPIA UROLOGICA : RAPPORTO SU UNA JOINT VENTURE UMANITARIA IN UGANDA  
M. De Siati, G. Carrieri (Foggia)
- P303 PROGRAMMA DI ARCHIVIAZIONE DATI PER GESTIRE IL PAZIENTE UROLOGICO FINALIZZATO A MIGLIORARE LA QUALITÀ ASSISTENZIALE E LA RICERCA SCIENTIFICA  
M. Del Zingaro, F. Fioretti, K. Joannidou, E. Frumenzi, E. Lepri, S. Giovannozzi, M. Porena (Perugia)

P304

QUAL'È IL PROFILO SCIENTIFICO DEL CONGRESSO DELLA SOCIETÀ ITALIANA DI UROLOGIA: ANALISI DEL TASSO DI PUBBLICAZIONE DEI CONGRESSI SIU 2003-2006

R. Miano, S. Micali, M. Rivalta, G. Bianchi, C. De Nunzio, A. Tubaro, E. Finazzi Agrò, G. Vespasiani (Roma)



## **CHIRURGIA UROLOGICA-LAPAROSCOPICA HANDS-ON**

### **MARTEDÌ 23 SETTEMBRE**

**08.30 - 09.00**

#### **LETTURE INTRODUTTIVE**

LEARNING CURVE IN CHIRURGIA LAPAROSCOPICA: CONCETTI GENERALI ED ESPERIENZA PERSONALE

G. Morgia (Messina)

LA MIA ESPERIENZA: TRICKS AND TIPS IN CHIRURGIA LAPAROSCOPICA - G. Guazzoni (Milano)

**09.00 - 11.00**

#### **SESSIONE PRATICA**

3 POSTAZIONI DI LAPAROSCOPIA CON DIVERSI GRADI DI DIFFICOLTÀ (BOX CON LE SPUGNETTE; BOX PER L'ANASTOMOSI VESCICO-URETRALE; BOX PER LA DISSEZIONE DEL PEDUNCOLO VASCOLARE DEL RENE)

1 POSTAZIONE DI ENDOUROLOGIA (URETEROSCOPIA E TURP SU MODELLO ANIMALE)

**TUTORS:** A. Celia, P. Ditonno, A. Bove, G. Pomara, P. Verze, F. Sanguedolce

### **MERCOLEDÌ 24 SETTEMBRE**

**08.30 - 09.00**

#### **LETTURE INTRODUTTIVE**

LEARNING CURVE IN CHIRURGIA LAPAROSCOPICA: CONCETTI GENERALI ED ESPERIENZA PERSONALE

G. Martorana (Bologna)

LA MIA ESPERIENZA: TRICKS AND TIPS IN CHIRURGIA LAPAROSCOPICA - F. Porpiglia (Torino)

**09.00 - 11.00**

#### **SESSIONE PRATICA**

3 POSTAZIONI DI LAPAROSCOPIA CON DIVERSI GRADI DI DIFFICOLTÀ (BOX CON LE SPUGNETTE; BOX PER L'ANASTOMOSI VESCICO-URETRALE; BOX PER LA DISSEZIONE DEL PEDUNCOLO VASCOLARE DEL RENE)

1 POSTAZIONE DI ENDOUROLOGIA (URETEROSCOPIA E TURP SU MODELLO ANIMALE)

**TUTORS:** A. Celia, B. Rocco, A. Cestari, G. Pomara, P. Verze, F. Sanguedolce, M. Capra, G. Marchioro

• **Navetta trasferimento dalla sede congressuale a quella del corso, partenza ore 08.00**

• Le due giornate verranno riprese e, assieme alle slides, costituiranno il materiale per il DVD





# ELENCO AUTORI DEGLI ABSTRACT

205

|                      |   |
|----------------------|---|
| ABATANGELO GIUSEPPE  | C195, C286, P69, P198, P221, P271                     |
| ABBINANTE MARIA      | P52,  |
| ABBONA ANNA          | P256, V38   |
| ABDOLLAH FIRAS       | C79, C86, C91, C116, C307, GC2, P44                   |
| ABUHILAL MUHANNAD    | P204  |
| ACQUATI PIETRO       | C52   |
| ADDONISIO PATRIZIA   | C51, C283, C290, C292                                 |
| AFFRONTI GIUSEPPE    | V31   |
| AGOSTINI ANDREA      | P35, P105, P176                                       |
| AGOSTINI SIMONE      | P109  |
| AGRAPART VINCENT     | P205  |
| AIELLO ERNESTO       | P8, P104  |
| ALBANESI LUCA        | C26, C140, C254, C255, P174, P183, P209, P259         |
| ALBO GIANCARLO       | C41, C43, C48   |
| ALES VALERIA         | P121  |
| ALESSANDRINI MARCO   | C192, C319, P290                                      |
| ALFANO VITO          | C173, C252, V66                                       |
| ALFARONE ANDREA      | C101, C123, C187, C191, P203                          |
| ALIBERTI CAMILLO     | P61   |
| ALLADIO FABRIZIO     | C211, C258  |
| ALLASIA MARCO        | P288  |
| ALLEGRO ROSALINDA    | C16, C103, C104                                       |
| ALOISI ALBERTO       | C351, P244, P245, P284                                |
| ALOISI ANNA MARIA    | C25   |
| ALOISI PIETRO        | C246, V20   |
| ALONGI PASQUALE      | C248  |
| ALTIERI VINCENZO     | C16, C28, C39, C54, C58, C104, P21, P41               |
| AMBROSINI CARLO E    | V36   |
| AMBRUOSI CARLO       | V50, C178, C179                                       |
| AMBU ALESSANDRA      | P138, V73   |
| AMINI MOSTAFÀ        | C177  |
| AMODEO ANTONIO       | C374, GC1, P154, P6, P158, P161, P188, V37            |
| ANAGNOSTOU T         | P64   |
| ANASTASI GIUSEPPINA  | C197, C248, P25                                       |
| ANCESCHI CLAUDIO     | C131, P62   |
| ANCESCHI RICCARDO    | P295, P301, V57, V60                                  |
| ANCESCHI UMBERTO     | C131, C165, P62                                       |
| ANCONA PATRIZIA      | C41, C43  |
| ANDREALIS X.         | P1  |
| ANDRISANO ALESSANDRO | P182  |
| ANELLO GAETANO       | C103  |
| ANGILERI NICOLA      | C103  |
| ANGIOLILLI DIEGO     | C76, C79, C80, C86, C87, C91, C114                    |
| ANGRISANI RENATO     | P54, V27  |
| ANNESE PASQUALE      | P36, P267   |
| ANNINO FILIPPO       | C22, C71, C74, C141, C231, C324, P177, P282, V49, V59 |
| ANNUNZIATA EMANUELE  | C340, P18, P19, P27                                   |
| ANNUNZIATA GENNARO   | P194, P223  |
| ANNUNZIATO FRANCESCO | P81   |
| ANTOGNELLI CINZIA    | C56, P17  |
| ANTONELLI ALESSANDRO | C110, P82, P97, P204                                  |
| ANTONINI GABRIELE    | C11, C355, P111                                       |
| ARAGONA MAURIZIO     | C1  |

|                             |  |
|-----------------------------|--|
| ARAGONA MAURIZIO SANTI      | C274, P287, C367   |
| ARANCIO MARCELLO            | C351   |
| ARCANIOLO DAVIDE            | C186, GC6, V47, P298   |
| ARENA DOMENICO              | C134, P272   |
| ARENA G                     | P271   |
| ARENA SAVERIO               | V31  |
| ARESU LUCA                  | C148, V4, V52  |
| ARRIGHI MARCO               | C328   |
| ARRIGHI NICOLA              | C275, C 330, C 332, P42, P252  |
| ARTIBANI WALTER             | C1, C36, C63, C75, C135, C180, C182, C274, C 280, C315, C367, P9, P34, P 35, P49, P84, P85, P88, P96, P105, P122, P127, P152, P140, P176 |
| ARUMAINAYAGAM NIMALAN       | C158   |
| ASHFAQ RAHEELA              | C2, C55  |
| ASIMAKOPOULOS ANASTASIOS    | C205, C334, P264, P268   |
| ASIMAKOPOULOS ANASTASIOS D  | C89, C165, P70, V70  |
| ATTINÀ GRAZIELLA            | C291   |
| ATTISANI FRANCESCO          | C26, C140, C254, C255, P174, P183, P209, P259  |
| ATZORI PIETRO               | P269   |
| AUSTONI EDOARDO             | C138, C229, P107, P118, V41  |
| AUTORINO RICCARDO           | C42, C85, C217, P243, P298   |
| AVERSA ANTONIO              | C282, P225, P231   |
| AVOGADRO ANDREA             | C40, P186, P242  |
| AVVEDIMENTO VITTORIO ENRICO | C54  |

## B

|                         |                       |
|-------------------------|-----------------------|
| BACCHIONI ANTONIO MARIA | P56                   |
| BACCOS ALESSANDRO       | C157, C210, P57, V45  |
| BADANO GIAN MARIA       | P136                  |
| BADIALI GIANNI          | C149, C365, C366      |
| BAGOLAN PIETRO          | P190                  |
| BAIO ALFONSO            | C38                   |
| BALDASSARI AURO         | C356                  |
| BALDASSARRE ROBERTO     | P45                   |
| BALDINI CLAUDIO         | P185                  |
| BALDRACCHINI FRANCESCA  | P17                   |
| BALLARIO RICCARDO       | P262                  |
| BALLARÈ ANDREA          | C117                  |
| BALLISTA CHIARA         | P61                   |
| BALZARRO MATTEO         | C121                  |
| BANDERA ANGELO          | C226                  |
| BARBA CIRO              | C106, C186            |
| BARBAGLI GUIDO          | C231, C232, C233, V49 |
| BARBERO GIOVANNA        | C53                   |
| BARBIERI BARBARA        | C4, V45, P184         |
| BARBIERI LUIGI          | C306, C307            |
| BARBONE FABIO           | C21, P240             |
| BARDELLI IRENE          | P199                  |
| BARELA ANTONIO          | C38, V23              |
| BARI MARIO              | C107                  |

|                       |  |
|-----------------------|--|
| BARISELLA MARTA       | P166   |
| BARONE GIUSEPPE       | P145   |
| BARONI GIANPAOLO      | V34  |
| BAROZZI LIBERO        | P89  |
| BARSOTTI MASSIMILIANO | P276   |
| BARTOLETTI RICCARDO   | C23, C24, C34, C45, C51, C94, C109, C132, C242, C251, C267, C283, C290, C292, C294, C302, C320, P31, P46, P112, P135, P261 |
| BARTSCH GEORG         | V8, V54  |
| BASSI PIER FRANCESCO  | C19, C33, C50, GC5, P20, P32, P181, P292, P294, V44  |
| BATTAGLIA GAETANO     | C10, C299, C323, GC6   |
| BATTAGLIA MICHELE     | C97, C249, P5, P7, P24, P274, V53  |
| BATTAGLIA SANDRA      | C230, C276   |
| BATTANELLO WANNI      | C311   |
| BECHI ADRIANO         | C283   |
| BECORPI ANGELAMARIA   | C290, C292, C302   |
| BELGRANO EMANUELE     | C327, C374, GC1, P6, P154, P158, P161, P188, V37   |
| BELINGHERI MIRCO      | P272   |
| BELLASTELLA G         | GC6  |
| BELLDEGRUN ARIE       | P86  |
| BELLINA MAURIZIO      | P138, V73  |
| BELLINZONI PIERA      | C227, P14, P99   |
| BELTRAMI PAOLO        | P45, P244, P245  |
| BELUSSI DOMENICO      | P189   |
| BENECCHI LUIGI        | C77, P38, P48  |
| BENEDETTO GIUSEPPE    | C195, C275, C286, P69, P116, P123, P196, P198, P221, P271, P278,   |
| BENEDUCE LUCA         | C122   |
| BENEDUSI FRANCESCA    | C8   |
| BENETTI ALESSIO       | C78, C188, C154, C215, C226, C293, C295, P90, P130, V75, V78   |
| BENIAMIN FRANCESCO    | C36, C322  |
| BENSALAH KARIM        | P10, P11, P88  |
| BENTIVEGNA ANGELA     | P3   |
| BENVENUTO SARA        | C327, GC1, P6, P154, P158, P161, P188, V37   |
| BERARDI BARTOLOMEO    | C99, C200, P15, V24  |
| BERARDI FRANCESCO     | P30  |
| BERARDINELLI LUISA    | C369, C370, C372   |
| BERCOVICH EDUARD      | P159, P168   |
| BERDONDINI ELISA      | V51, V69, P128   |
| BERETTA CLAUDIO       | C370   |
| BERGAMASCO LUCA       | C353, P255   |
| BERGONZINI MARCELLO   | C226   |
| BERINGI MARCO         | C346   |
| BERNABEI MASSIMILANO  | C363, P22, P23   |
| BERNARDINI PAOLO      | C40, P33, P55, P186, P239, P242  |
| BERNARDINI SERGIO     | P26  |
| BERNER LUCAS          | C335, P237   |
| BERTA GIOVANNA        | C17, C119  |
| BERTACCA GLORIA       | P76  |
| BERTACCINI ALESSANDRO | C133, C157, C210, P57, P87, P184   |
| BERTI GIANNI LORENZO  | P56  |
| BERTINI ROBERTO       | C3, C184, C189, GC4, P10, P88, P102, V72   |
| BERTOLIN RENATO       | V18  |
| BERTOLO RICCARDO      | C61, C139, C150, C163, P83, V3, V6   |
| BERTOLONI ROSSELLA    | C144, V19  |

|                       |  |
|-----------------------|--|
| BERTOLOTTO MASSIMO    | P89  |
| BERTONI VINCENZO      | C44  |
| BETTINI EDOARDO       | C287   |
| BETTO GIOVANNI        | P287   |
| BETTOCCHI CARLO       | C29, C97, P5, P7, P24, P230, V53   |
| BEVILACQUA GENEROSO   | C183, P76, P93, P95, P98   |
| BIANCHI ACHILLE       | P283   |
| BIANCHI CRISTINA      | P74  |
| BIANCHI GIAMPAOLO     | P177, C22, C71, C74, C83, C128, C141, C209, C263, C324, C326, P29, P234, P282, P304, V59, V65, V95 |
| BIANCHI MARCO         | C98, C116, C237, C241, P44   |
| BIANCHI ROBERTO       | GC3, P108  |
| BIANCOROSSO SALVATORE | C181, P175   |
| BIASONI DAVIDE        | P164, P166, P280   |
| BIERTI SERGIO         | C239   |
| BILLIA MICHELE        | C61, C139, C163, P12, P66, V3, V6  |
| BISCONTI ALESSANDRO   | C53, C130  |
| BISI MATTEO           | C268, P131   |
| BISLERI GIANLUIGI     | P97  |
| BITI GIAMPAOLO        | C113, P165   |
| BIZZARRI CARLA        | P195   |
| BIZZARRI COSIMO       | C157, C210   |
| BLANCO SALVATORE      | C313, C318, P126   |
| BLASI FRANCESCO       | C59, C124  |
| BLEFARI FRANCO        | C257, P170   |
| BLUTE MICHAEL         | C98  |
| BOCCA B.              | GC7  |
| BOCCIARDI ALDO        | C7   |
| BODEI SERENA          | C330, C332, P252   |
| BOEZIO FRANCESCO      | P194, P223   |
| BOGGI UGO             | C368, P276   |
| BOLDRINI RENATA       | C276   |
| BOLENZ CHRISTIAN      | C3, P10, P11   |
| BOLZICCO GIAMPAOLO    | C195   |
| BOMBELLI SILVIA       | P74  |
| BONACCORSI ASTRID     | C161, C359, P149, P246, V30, V81   |
| BONANNI GUGLIELMO     | C316   |
| BONDAVALLI CANDIDO    | C153, C156   |
| BONGHI ANNALISA       | C167, P72, P197, V60   |
| BONGINI ANDREA        | C23, C24, C34, C45, C94, C109, C132, C242, C267, C294, C302, C320, C358, P46, P112, P135, P261     |
| BONGIOANNI FRANCESCA  | C309   |
| BONGIOVANNI LUCA      | C19, C50   |
| BONVISSUTO GIULIO     | C9, C82, C137, C197, P147  |
| BORELLI ALESSANDRO    | C44, C269  |
| BORGATTI FILIPPO      | C157, C210   |
| BORGHESI FRANCESCO    | C133   |
| BORGHESI MARCO        | P57, P87   |
| BORINI ANDREA         | C311   |
| BORSELLINO ALESSANDRO | P269   |
| BORSELLINO NICOLA     | C108   |
| BORZONE CARLO         | C126   |

|                      |   |
|----------------------|---|
| BOSCOLO BERTO RAFAEL | C1, C63, C75, C182, C274, C315, C322, C367, P34, P35, P49, P127, P162   |
| BOSETTI SANDRO       | P208  |
| BOSIO ANDREA         | C53, C130, P273, P275   |
| BOTTAI ANDREA        | C319, P290  |
| BOTTALICO MICHELE    | P30   |
| BOTTANELLI ANTONIO   | V34   |
| BOTTI CARLO          | C268  |
| BOTTINO PAOLO        | P136  |
| BOTTURI ALESSANDRO   | P204  |
| BOVE PIERLUIGI       | C145, C165, C205, C219, C221, C291, P40, P65, P70, P187, V70  |
| BOVIO GIUGLIO        | C225  |
| BOVO GIORGIO         | P3, P74   |
| BOZZINI GIORGIO      | C134, P150, P153, P272  |
| BRAGAGLIA ALESSANDRO | C25, V29, V61   |
| BRAGATO FABIO        | C288  |
| BRAMBILLA PAOLA      | P74   |
| BRANCA DONATO        | P139, P142, P214, P215  |
| BRANCATO TOMMASO     | C236  |
| BRATTI EMILIANO      | C195, P69, P116, P198, P278   |
| BRAUSI MAURIZIO      | C12, C14, C37, C44, C84, C118, C171, C218, C269, C275, P64, P300  |
| BREDA GUGLIELMO      | C253  |
| BRENNA AMBROGIO      | P59   |
| BRESCIA ANTONIO      | P20, P32  |
| BRESETTE JOHN        | C343  |
| BRIGANTE CLAUDIO     | GC2   |
| BRIGANTE POMPEO      | GC2, P167   |
| BRIGANTI ALBERTO     | C5, C79, C87, C95, C96, C98, C100, C112, C114, C115, C116, C142, C168, C185, C237, C241, C307, GC2, GC4, P44, P91, P100 |
| BROGLIA LUIGI        | C146, P14   |
| BROMBIN CARLA        | C102  |
| BRONTE EZIO          | P28   |
| BROTZA DAVIDE        | C82   |
| BRUNELLI MATTEO      | P84, P85  |
| BRUNI VINCENZINA     | P290  |
| BRUNOCILLA EUGENIO   | C4, C133, C157, P4, P57, P87, P184, V45   |
| BRUNORI STEFANO      | C26, C140, C254, C255, P174, P183, P209, P259   |
| BRUSA LIVIA          | C334  |
| BRUSCIA CLAUDIA      | C338  |
| BRUZZICHES ROBERTO   | C282, P225, P231  |
| BUCCI STEFANO        | C327, C374, GC1, P6, P154, P158, P161, P188, V37  |
| BUFFI NICOLÒ         | C136, C146, C159, C222, C227, P12, P63, P99   |
| BUFFOLI ALBERTO      | C204  |
| BUONCRISTIANO MARIA  | C64   |
| BUONOPANE ROBERTO    | C298  |
| BURATTINI LUCIANO    | P163  |
| BURRELLO MAURIZIO    | C359, P149, P246, V30, V81  |
| BUSETTO GIAN MARIA   | C11, C32, C355, P111  |
| BUSSANI ROBERTA      | P6  |
| BUSSANI ROSSANA      | C350  |
| BYUN SEOK-SOO        | C152, P73, P77, P172  |

## C

|                          |   |
|--------------------------|---|
| CADDEO GIACOMO           | C162, C271, C297, P133, P219  |
| CAFARELLI ANGELO         | C99, C136, C200, C223, P15, P250, V24   |
| CAGGIANO SERGIO          | P137  |
| CAI TOMMASO              | C23, C24, C34, C45, C51, C94, C109, C132, C242, C251, C267, C290, C292, C294, C302, C320, P31, P46, P112, P135, P261, P297        |
| CAIONE PAOLO             | C230, C276  |
| CALAIS DA SILVA FERNANDO | C37   |
| CALARCO ALESSANDRO       | P20   |
| CALDARELLA GRAZIANO      | C161, C359, V21, V30  |
| CALEFFI GIUSEPPE         | P262  |
| CALIOI CLAUDIA           | P115  |
| CALISTI ALESSANDRO       | C376  |
| CALLEA ANDREA            | C99, C200, P15, V24   |
| CAMANNI DANIELA          | C291, P190, P195  |
| CAMARDA FRANCESCA        | P298  |
| CAMBRIA RAFFAELLA        | C194  |
| CAMILLI PATRIZIO         | C149, C365, C366  |
| CAMPAGNA ADRIANO         | C145, C152, C219, P65, P73, P77, P172, P187   |
| CAMPANINI PAOLA          | P208  |
| CAMPESE ROBERTO          | C160  |
| CAMPITELLI ANTONIO       | C38, P54  |
| CAMPO GIUSEPPE           | C281, GC3, P108, P199, P121, P257   |
| CANCELMO GENNARO         | C323, P328  |
| CANOSSI EMMA             | C15   |
| CANOVARO GIUSEPPE        | C228  |
| CANTIANI ANDREA          | C81, P43  |
| CANTIELLO FRANCESCO      | C35, C364, V71  |
| CANTILE MONICA           | C127  |
| CANTONI FEDERICO         | C68   |
| CAPELLI GIOVANNI         | C13   |
| CAPITANIO UMBERTO        | C2, C55, C95, C96, C98, C100, C111, C112, C114, C115, C116, C185, C206, C241, P88, P86, P91, P100, P258                           |
| CAPITANUCCI MARIA LUISA  | C291, P190, P195  |
| CAPIZZI ALFIO            | C102  |
| CAPOBIANCO LOREDANA      | P145  |
| CAPONECCHIA LUISA        | P143, P146  |
| CAPORLINGUA FEDERICO     | C375  |
| CAPPA MARCO              | P195  |
| CAPPARELLI GAETANO       | C30, C289, P207, V63  |
| CAPUTO LUIGI             | P145  |
| CARBONE ANTONIO          | P286  |
| CARBONE FRANCESCO        | C17   |
| CARCHEDI MARIATERESA     | P226  |
| CARDARELLI SOFIA         | C90, P45, P284  |
| CARDONE GIAMPIERO        | C198  |
| CARGNEL CLAUDIA          | P284  |
| CARIGNANI LUCIA          | P299  |
| CARINI MARCO             | C113, C158, C169, C170, C174, C178, C179, C183, C238, C304, C358, P58, P76, P80, P81, P93, P95, P98, P101, P103, P109, P165, P217 |
| CARLONI MAURIZIO         | C356  |

|                            |  |
|----------------------------|--|
| CARLUCCI ANNALISA          | C54  |
| CARLUCCINI ALFONSO         | C125, P43  |
| CARLUCCIO GIUSEPPE         | P262   |
| CARMIGNANI GIORGIO         | C126, C178, C179, C225, C279, GC7, P113, P114, P136, P178, P220, V48, V50                                  |
| CARMIGNANI LUCA            | C134, C228, C317, P150, P153, P266, P272, P291, P293, P301   |
| CARNEVALE PAOLA            | P143   |
| CAROASSAI GRISANTI SIMONE  | C240, C301, C321, C362, P179   |
| CARPARELLI FRANCESCO       | P61  |
| CARRIERI GIUSEPPE          | C16, P36, P267, P302   |
| CARRINO MAURIZIO           | P167   |
| CARRISI CHIARA             | P145   |
| CARUSO GIACOMO             | C68  |
| CASAZZA GIOVANNI           | C88  |
| CASETTA GIOVANNI           | C17, C31   |
| CASILIO MARCO              | P106, P264, P268   |
| CASTAGNETI FRANCESCA       | C220   |
| CASTAGNETTI GIOVANNI       | C84  |
| CASTALDO LUIGI             | C28, C39, P41  |
| CASTELLACCI ELEONORA       | C302   |
| CASTELLI TOMMASO           | C9, C82, C137, C197, P147  |
| CASTIGLI MARCO             | C192, C342, C345   |
| CASTIGLIONI FABRIZIO       | P266, P232, V43  |
| CASTIGLIONI MIRCO          | C317, P222   |
| CASTRICCHI PAGLIAI ROBERTO | C51, C283, C290, C292  |
| CASU MARILENA              | P3, P59, P74   |
| CATANIA MIKI               | C9, C137, C197   |
| CATANZANI ANTONIO          | C149, C365, C366   |
| CATTANEO ELENA             | C119   |
| CATTANI FEDERICA           | C194, C203   |
| CATTEL LUIGI               | C17  |
| CATTORETTI GIORGIO         | P74  |
| CAUDA FURIO                | C211, C258, C325, P132   |
| CAUDA VALENTINA            | C325, P132   |
| CAVALIERE ARTURO           | C310, C375, C377, P117   |
| CAVALLERI STEFANO          | C1, C63, C75, C135, C180, C182, C315, P34, P35, P49, P85, P96, P127, P176, V36                             |
| CAVALLINI ANDREA           | P37  |
| CAVARRETTA LUIGI           | C195, P69  |
| CAVAZZANA ANDREA           | P76  |
| CAVIGLIA CARLO             | C18  |
| CAZZANIGA ALBERTO          | C138, C229, P107, P118, V41  |
| CECCARELLI ILARIA          | C25  |
| CECONI FILIPPO             | C331   |
| CEDEIRA FRANCISCO          | C196   |
| CELIA ANTONIO              | C253, V22  |
| CELSO MARIA                | C331   |
| CENTEMERO ANTONELLA        | C146, P250   |
| CENTEMERO ANTONIA          | P14  |
| CERRUTO MARIA ANGELA       | C90, C275, C351, P45, P244, P245, P284   |
| CERUTI CARLO               | C53, C309, P148, P160, P226  |
| CERVELLI VALERIO           | P78  |
| CESTARI ANDREA             | C100, C111, C114, C136, C142, C146, C159, C198, C206, C222, C223, C227, C241, P12, P14, P44, P63, P99, V24 |
| CEVA GRIMALDI GIORGIA      | C78  |

|                           |  |
|---------------------------|--|
| CHAMMAS MARIO JR          | C152, P73, P77, P172                               |
| CHAUTARD DENIS            | P86  |
| CHECCHIN PAOLO            | P247   |
| CHIERCHIA STEFANIA        | C340   |
| CHIESA ROBERTO            | V72  |
| CHIODINI PAOLO            | C127   |
| CHIODINI STEFANO          | P244, P245   |
| CHIONO LUCIANO            | C235   |
| CHOQUENET CHRISTIAN       | P180   |
| CHUIDJIO KOUATANG LILIANE | P114   |
| CHUN FELIX                | C100   |
| CIANCI FILIPPO            | C326, P324   |
| CICALESE CARMINE          | C28, C54, P41                                      |
| CICCARELLO GIUSEPPE       | C284   |
| CICCHI RICCARDO           | P58  |
| CICCIÒ CARMELO            | C221   |
| CICERELLO ELISA           | C212, P247   |
| CICILIATO STEFANO         | C275, C363, P22, P23                               |
| CICIONE ANTONIO           | C81, P39   |
| CICUTO STEFANIA           | C190, P208   |
| CIELO ALESSANDRO          | C253, V22  |
| CILLO CLEMENTE            | C127   |
| CIMINO SEBASTIANO         | C137   |
| CINDOLO LUCA              | C127, C172, P71, P86, P88, P281                    |
| CIOCIOLA FRANCESCO        | P213, P222   |
| CIOFFI ANTONIO            | C367   |
| CIRILLO STEFANO           | C130   |
| CIRINO GIUSEPPE           | C298   |
| CISTERNINO ANTONIO        | C107   |
| CITERI MARCO              | C303, C333, C336, P151                             |
| CIUFFREDA MATTEO          | C347, P241   |
| COCCARELLI FRANCO         | C190, P208   |
| COCHETTI G.               | C56, C329, C348, C349, C352, C360, P182, P296, V31 |
| COLA ARTURO               | P238   |
| COLABUFO NICOLA ANTONIO   | P30  |
| COLECCHIA MAURIZIO        | P166   |
| COLLURA DAVID             | C207   |
| COLOMBO FULVIO            | C138, C229, P107, P118, V41                        |
| COLOMBO PIERGIUSEPPE      | C78  |
| COLOMBO RENZO             | C5, C7, C96, C115, C189, GC4, P11, P291            |
| COLOMBO RICCARDO          | C64  |
| COLPI ELISABETTA M        | C317   |
| COLPI GIOVANNI MARIA      | C303, P151, P213, P232, P266, V11, V43             |
| COMELLI CHIARA            | P83  |
| COMPLOJ EVI               | C6, C335, P125                                     |
| COMUNALE LUIGI            | C121   |
| CONCETTI SERGIO           | C133, C157, P87                                    |
| CONCONE DARIO             | V40  |
| CONCONI DONATELLA         | P3   |
| CONFALONIERI SILVIA       | C318, C313, P126, P283                             |
| CONFORTI FRANCO           | P26  |
| CONTALBI GIANFRANCO       | P266, V11  |

|                          |  |
|--------------------------|--|
| CONTI ENRICO             | C234, P210, P271, P291   |
| CONTI G                  | P219   |
| CONTINO MARIA ALESSANDRA | P30  |
| COPPI STEFANO            | P110   |
| COPPOLA GIOVANNI ANDREA  | P145   |
| COPPOLA LAMBERTO         | P144, P145   |
| CORACI GIUSEPPE          | V39  |
| CORDIMA GIOVANNI         | C40, P33, P55, P186, P239, P242  |
| CORICA FABIANA           | C305   |
| CORINTI MATTEO           | C78, C215, C293, C295, P90, P130, V75, V78   |
| CORMIO LUIGI             | P36, P267  |
| CORNALBA GIANPAOLO       | P242   |
| CORSINI CLAUDIO          | P194, P223   |
| CORTELLINI PIETRO        | P241, V76  |
| CORTESE FIORENZA         | C119   |
| CORTESE PIERLUIGI        | C69, C354, V58   |
| CORVASCE TOMMASO         | P36, P267  |
| COSCIANI CUNICO SERGIO   | C8, C15, C110, C 122, C193, C330, C332, P42, P82, P92, P97, P201, P204, P252, P285       |
| COSMI LORENZO            | P81  |
| COSSU MARCO              | C61, C213, C220, C361, P16, P66, P67, P120, P129, V6, V10, V12, V35, V68, V77            |
| COSTA ANGELA             | V21  |
| COSTA GIUSEPPE           | C62, C288  |
| COSTANTINI ELENA         | P173   |
| COSTANTINI ELISABETTA    | C20, C49, C338, C348, C349, C352, C360, P124, P296, V42                                  |
| COSTANTINI FABIO MASSIMO | C25, V29, V61  |
| COSTANZI ANTONIO         | C23, C24, C34, C45, C94, C109, C132, C242, C267, C294, C302, C320, P46, P112, P135, P261 |
| COTE RICHARD J           | C2, C55  |
| COTRUFO SIMONE           | C166, C155, C208, C273, V7, V14, V62   |
| COTTINI EMANUELE         | C56, C207, P17, P182, V31  |
| COVA GIANDAVIDE          | C92, C212, P218  |
| COZZA PIETRO PAOLO       | P139, P142, P214, P215   |
| COZZARINI CESARE         | C98, C114, C116  |
| COZZI GABRIELE           | P224, P295, P301   |
| COZZOLI ALBERTO          | P82, P97   |
| CRACCO CECILIA           | C139, C151, C220, P12, P67, P120   |
| CRACCO CECILIA MARIA     | C213, P16, V77, V10, V12   |
| CRAFA FRANCESCO          | V15  |
| CRAWFOR DAVID            | C152   |
| CREPALDI CLAUDIO         | P116   |
| CRESPI TIZIANO           | P186   |
| CRETA MASSIMILIANO       | C299   |
| CRETI' GIUSEPPE          | V79  |
| CRISAFULLI CRISTIANO     | C300   |
| CRISCI ALFONSO           | P58, P101  |
| CRISTINELLI LUCA         | C8, C15, P92   |
| CRISTINI CRISTIANO       | C11, C32, C355, P203   |
| CRIVELLARO SIMONE        | C270, C343, C350, P169, P171, P173, V32, V56   |
| CROCE DONATELLA          | C234   |
| CROVACE ANTONIO          | P274   |
| CRUDELE GIUSEPPE         | C99  |
| CUCCHIARALE GIUSEPPINA   | P256, P273, P275, V38  |
| CUCCIA GIUSEPPE          | C284   |

|                        |                       |
|------------------------|-----------------------|
| CUGIANI ALBERTO        | C130, P160            |
| CURIGLIANO GIUSEPPE    | C105                  |
| CURRELI ANDREA         | C278, C339            |
| CURSIO RAFFAELE        | P180                  |
| CURTI PIERPAOLO        | C90, C275, C351, P284 |
| CUTTANO MARIA GIUSEPPA | P94                   |

## D

|                                    |   |
|------------------------------------|---|
| D'ADDESSI ALESSANDRO               | C50   |
| D'AGOSTINO DANIELE                 | C19, C33  |
| D'AMICO ANDREA                     | C334, C344, C346,   |
| D'AMICO ANTONIO                    | C351, P284  |
| D'AMICO FRANCESCO                  | C131, C377, P62, P270   |
| D'ANTONA ADELAIDE                  | P53   |
| D'ANZEO GIANLUCA                   | P163  |
| D'ARMIENTO MASSIMINO               | P2  |
| D'ARMIENTO MASSIMO                 | C85, C217, P243   |
| D'ASCENZO ROBERTO                  | C236  |
| D'ELIA CAROLINA                    | C63, C135, C180, C182, P127, P176   |
| D'ELIA GIANLUCA                    | P5, C72   |
| D'EMMANUELE DI VILLABIANCA ROBERTA | C298  |
| D'ONOFRIO ALFONSO                  | P181, V44   |
| DADONE C.                          | P271  |
| D'URSO LEONARDO                    | C207  |
| DA POZZO LUIGI                     | C3, C5, C7, C96, C98, C114, C116, C142, C168, C184, C206,<br>C237, GC4, P44 |
| DAL BIANCO MASSIMO                 | P287, C311  |
| DAL MORO FABRIZIO                  | C275, P122, P162  |
| DALENA GIUSEPPE                    | C323  |
| DALL'OGGIO BRUNO                   | C153, C156  |
| DALLABELLA MARCO                   | C330  |
| DALPIAZ ORIETTA                    | C36, P9, V8, V54  |
| DALPRÀ LEDA                        | P3  |
| DAMIANO ROCCO                      | C35, C42  |
| DAMIOLI GIACOMO                    | C216, P189  |
| DAMON AHMED                        | P220  |
| DANIELE CARLO                      | C30, C289, P 207, V63   |
| DANIELE GIOVANNI PIETRO            | C30, C289, P207, V63  |
| DATTOLO EUGENIO                    | P277  |
| DAVENPORT KIM                      | C158  |
| DE ANGELIS MICHELE                 | C231, C232, C233, V49   |
| DE BERARDINIS ETTORE               | C11, C32, C355, P111  |
| DE BIAGGI LAURA                    | C335  |
| DE CARNE COSIMO                    | C71, C128, C209, C326, P177, P282, V59, V65                                 |
| DE CARO GIOVANNI                   | P220  |
| DE CARO RAFFAELE                   | C280  |
| DE CAROLIS ANDREA                  | P206, P289  |
| DE Ceglie GIOVANNI                 | P194, P223  |
| DE CESARIS FRANCESCO               | C304  |
| DE CICCIO LUIGI                    | C203  |

|                         |   |
|-------------------------|---|
| DE CILLIS ANTONIO       | C310, C312, C377, P117  |
| DE COBELLI OTTAVIO      | C105, C167, C194, C196, C203, P40, P72, P197, V57, V60                                  |
| DE CRISTOFARO RAIMONDO  | P32   |
| DE DOMENICO RENATO      | C42   |
| DE DOMINICIS CARLO      | C262, C305, P115, P117, P119  |
| DE DOMINICIS MAURO      | P13, V74  |
| DE GENNARO MARIO        | C291, P190, P195  |
| DE GIORGI GIOACCHINO    | C204, C224, C239, C270, GC1, P173, P192, P229, P260                                     |
| DE GRANDE GAETANO       | C103, C104  |
| DE LA TAILLE ALEXANDRE  | P86, P88  |
| DE LEO FRANCESCO        | C103  |
| DE LIBERO ALFREDO       | C119  |
| DE LISA ANTONELLO       | C162, C271, C297, P133, P219  |
| DE LUCA FRANCESCO       | C375, C377, P115  |
| DE LUCA GIUSEPPE        | C12, C44, C118, C218, C269, P300  |
| DE LUCA STEFANO         | P37   |
| DE MAGNIS ANGELINA      | C302  |
| DE MARCO VINCENZO       | C1, C36, C274, C367, P9, P152   |
| DE MARIA CLAUDIA        | C53, C130   |
| DE MARIA MAURIZIO       | C21, C368, P94, V36   |
| DE MAYO EMANUEL         | P117, P119  |
| DE NUNZIO COSIMO        | C57, C81, C125, C247, C328, P39, P40, P43, P304   |
| DE REIJE T              | C14   |
| DE RENZIS COSTANTINO    | C197  |
| DE ROSE ALDO FRANCO     | C279, GC7, P113, P145, P220, V48  |
| DE SIATI MARIO          | P36, P267, P302   |
| DE SIO MARCO            | C42, C85, C217, P243  |
| DE STEFANI STEFANO      | C22, C71, C74, C83, C128, C141, C209, C263, C324, C326, P29, P177, P234, P282, V59, V65 |
| DE VITA PAOLO           | P26   |
| DE VITO MARIANO         | C120  |
| DE ZORZI LUCA           | P287  |
| DEFIDIO LORENZO         | P13, V74  |
| DEHO' FEDERICO          | C76, C80, C87, C91, C142, C307, GC2, GC4, P258  |
| DEIANA GIANFRANCO       | C216, P189  |
| DEL BENE ENRICO         | C304  |
| DEL BUONO CHIARA        | C56, P17  |
| DEL CONTE GUIDO         | P6  |
| DEL GROSSO ANTONELLA    | P59   |
| DEL NERO ALBERTO        | C40, P33, P55, P186, P239, P242   |
| DEL POPOLO GIULIO       | C331, C342, C362, P31   |
| DEL PRINCIPE DOMENICO   | P78   |
| DEL ROSSO ALESSANDRO    | P249  |
| DEL ZINGARO MICHELE     | C20, C49, C329, C338, C348, C352, C360, P233, P296, P303, V31,                          |
| DELL' ATTI LUCIO        | C30, P207, V63  |
| DELLA MELINA ALESSANDRO | C192, C240, C321, C345, P179  |
| DELLA ROCCA CARLO       | C183, P76, P95, P98   |
| DELLA SALA SABINO       | V9  |
| DELLABELLA MARCO        | C59, C124   |
| DELLE ROSE AUGUSTO      | C192, C238, C240, C301, C321, C362, P179  |
| DELOR FERDINANDO        | C64   |
| DENTE DONATO            | C310, C377  |
| DEPLANO MARCO           | C297, P133  |
| DERELLI ROBERTO         | C193  |
| DERIENZO GAETANO        | C259, P52   |

|                             |   |
|-----------------------------|---|
| DESCOTES JEAN-LUC           | P86, P88  |
| DESTEFANIS PAOLO            | C53, C130   |
| DESTRO PASTIZZARO CARMELO   | C77, P38, P48                                     |
| DETTI BEATRICE              | C113, P165  |
| DETTI SERENA                | C167, C196, P197                                  |
| DI BENEDETTO MARIA          | P21   |
| DI BICCARI SILVIA           | C78   |
| DI CRISTOFANO CLAUDIO       | C183, P76, P93, P95, P98                          |
| DI DOMENICO ANTONELLA       | V28   |
| DI DOMENICO ANTONIA         | P279  |
| DI DONNA VINCENZO           | C314  |
| DI FINO GIUSEPPE            | P36, P267   |
| DI FIORE FRANCESCO          | V69   |
| DI GIACOMO ADRIANA          | V15   |
| DI GIACOMO FERDINANDO       | P2, C93   |
| DI GIANFRANCESCO LUCA       | V74   |
| DI GIROLAMO VALERIO         | P10, P44  |
| DI GREGORIO LEONARDO        | C108  |
| DI LALLO ALESSANDRA         | C16   |
| DI LORENZO DOMENICO         | C54   |
| DI LORENZO GIUSEPPE         | C10, C106, C186                                   |
| DI MARCO MASSIMILIANO       | C31   |
| DI MARTINO MARIO            | C340, P18, P19                                    |
| DI MAURO UMBERTO            | C38, P54, V23, V27                                |
| DI MEO SERGIO               | C35, C364, V71                                    |
| DI NOIA DOMENICO            | V79   |
| DI PAOLA GIUSEPPE           | C277, P199  |
| DI PIERRO EZIO              | P249  |
| DI PIERRO EZIO DOMENICO     | C265  |
| DI PIERRO GIOVANNI          | C11, C32, C101, C187, C191, P203                  |
| DI PIERRO GIOVANNI BATTISTA | C355  |
| DI PIERRO STEFANO           | P224, P295, P301                                  |
| DI PIETRO CORRADINO         | C83, C209, P282                                   |
| DI PRIMA DAVIDE             | C29, C341   |
| DI PRIMIO ROBERTO           | P79   |
| DI SANTO ANGELO             | C89   |
| DI SILVERIO FRANCO          | C101, C123, C187, C191, P203                      |
| DI STASI SAVINO MAURO       | C13   |
| DI STASIO ANDREA            | C163, C213, P16, P129, V3, V6, V10, V12, V35, V77 |
| DI TRAPANI DANILO           | C108  |
| DI TRAPANI DARIO            | C108  |
| DIAMANTOPOULOS N.           | P1  |
| DINALE FRANCESCO            | V33, V76  |
| DINI DANILO                 | C246  |
| DISABATO GIUSEPPE           | C29, C341, P230, P263                             |
| DISANTO VINCENZO            | C155, C166, C208, C273, V7, V14, V62              |
| DITONNO PASQUALE            | C97, C249, P5, P7, P24, P274, V53                 |
| DIVAN CLAUDIO               | P208  |
| DJINOVIC RADOS              | P264  |
| DODDI MARCO                 | P188  |
| DOGLIONI CLAUDIO            | C168  |
| DONATO RENATO               | C8  |

|                   |                  |
|-------------------|------------------|
| DONAZZAN ARIANNA  | C245, C357       |
| DORDONI LORENZA   | P32              |
| DROGHETTI LINDA   | C30              |
| DUCCI ERIKA       | C60, C66         |
| DURANTE SALVATORE | C239, C245, C357 |
| DUTTO LORENZO     | P265             |
| DYAVAN ROBERT     | P64              |

## E

|                  |                                      |
|------------------|--------------------------------------|
| EBUGHEME EJITURU | C280                                 |
| EDEFONTI ALBERTO | P272                                 |
| EDELSTEIN ANDREW | P187                                 |
| ELDAHASHAN SAMIR | C253                                 |
| EMANUELLI MONICA | P75                                  |
| EMILIOZZI PAOLO  | C65, C67, C70, C72, C164, C177, P251 |
| ESCOVAR PAUL     | C261                                 |
| ESPOSITO MARCO   | C178, C179, GC7, P114, P178, V48     |

## F

|                    |  |
|--------------------|--|
| FABBRI FABIO       | C198, P14, P63   |
| FABIANI ANDREA     | C76, C80   |
| FABRELLO MIRIAM    | P284   |
| FAGGIANO LUIGI     | C92, P247  |
| FAINI GIORDANO     | C287   |
| FALABELLA R.       | GC5  |
| FALSAPERLA MARIO   | C9, C103, C161, C359, V21, V30, V81  |
| FANDELLA ANDREA    | C92, P247  |
| FARAONE NICOLA     | P37  |
| FARINA UMBERTO     | C23, C24, C34, C45, C94, C109, C132, C267, C294, C302, C320, C242, P46, P112, P135, P261 |
| FARINARO LUCIO     | P137   |
| FASCILO ALESSANDRO | P185   |
| FASOLIS GIUSEPPE   | C234, P210, P271   |
| FASOLO PIER PAOLO  | C234, P210   |
| FASSINA G          | C122   |
| FATTAHI HASSAN     | C81, C125, C247, P39, P43  |
| FATTORE FRANCESCA  | P203   |
| FAVA CESARE        | P288   |
| FAVILLA VINCENZO   | C9, C82, C137, C197, P147  |
| FAVRETTO SILVIA    | C195   |
| FAVRO MICHELE      | P279   |
| FAZIO FERRUCCIO    | C98, C114, C116  |
| FAZIOLI FRANCESCA  | C124, C59  |
| FEDELE LUIGI       | P293   |
| FEDELINI MAURIZIO  | C160, C296   |
| FEDELINI PAOLO     | C160, C296   |
| FEDERICI GIORGIO   | P26  |
| FELICIELLO ANTONIO | C54  |
| FERLIN ALBERTO     | P140   |
| FERNANDEZ MARIO    | C3   |
| FEROLDI LUCA       | C216   |

|                       |   |
|-----------------------|---|
| FERRAIUOLO DOMENICO   | C93, P2   |
| FERRAMOSCA ALESSANDRA | P144, P145  |
| FERRANDO UGO          | C199, C201, C260, P256, P273, P275, V38   |
| FERRARESE PAOLO       | C195, C286, P69, P116, P123, P196, P271   |
| FERRARI ANNAMARIA     | C194  |
| FERRARI FEDERICA      | C218  |
| FERRARI GIANMARCO     | C117  |
| FERRARI GIOVANNI      | C268, P131  |
| FERRARI NANCY         | C128, C263  |
| FERRARI PAOLO         | C268, P131  |
| FERRARO VINCENZO      | P137  |
| FERRAÙ FRANCESCO      | C9  |
| FERRETTI STEFANIA     | V76, P60, P241  |
| FERRI CLAUDIO         | P57   |
| FERRO CARLO           | C225  |
| FERRO FABIO           | P156, P269  |
| FERRO MATTEO          | C16, C58, C104, P21   |
| FESTA ROBERTO         | C314  |
| FICARRA VINCENZO      | C1, C36, C63, C75, C135, C180, C182, C274, C275, C280, C315, C322, C367, P9, P34, P35, P49, P84, P85, P86, P88, P96, P105, P127, P140, P152, P176 |
| FIDANZA FRANCESCO     | C22, C74, C128, C141, C263, P177, P282, V65   |
| FIGLIOLI STEFANO      | C356  |
| FILOCAMO MARIA TERESA | C331, C342, C345, C362, P277, P290  |
| FILOSA ALESSANDRA     | P75, P79  |
| FINAMANTI MARCO       | C15   |
| FINAZZI AGRÒ ENRICO   | C89, C165, C205, C334, C344, C346, P26, P40, P70, P304, V70   |
| FIOCCA GUIDO          | C376  |
| FIORELLO MARIO        | C285  |
| FIORENTIN DONATELLA   | C311  |
| FIORENTINO NICOLA     | C200, P15   |
| FIORETTI FABRIZIO     | P303, V42   |
| FIORI CRISTIAN        | C53, C139, C150, C151, C211, C325, P120, P132, V16  |
| FIORI CRISTINA        | P146  |
| FIORI MASSIMO         | P159, P168  |
| FIORIO MICHELE        | C234, P210  |
| FIORITO CHIARA        | C17, C31, C119  |
| FLAIG THOMAS          | C152  |
| FLORIO MIRKO          | P268  |
| FLORIS FRANCESCO      | C162  |
| FOCARELLI RICCARDO    | P144  |
| FODOR CRISTIANA       | C194, C203  |
| FONGIONE SANDRO       | C204  |
| FONTANA DARIO         | C53, C130, C211, C309, P148, P160, P226   |
| FONTANA ELEONORA      | P293  |
| FORCHIA FRANCESCO     | C106, C186, P238  |
| FORESTA CARLO         | P140, P152  |
| FORLANI TOMMASO       | P8, P104  |
| FORMICONI ANDREA      | C207  |
| FORNARI RACHELE       | P225  |
| FORNASARI LAURA       | C30, C289, V63, P207  |
| FORNIA SAMANTA        | C347, P60, V33  |

|                          |   |
|--------------------------|---|
| FORTE FLAVIO             | C246, V20   |
| FORTUNA FLAVIO           | C318, P283  |
| FOSCHI N.                | GC5   |
| FRACALANZA SIMONETTA     | C75, C322, P127   |
| FRACCICA GIUSEPPE FABIO  | C287  |
| FRADET YVES              | C55   |
| FRAGAPANE GIUSEPPE       | C248, P25   |
| FRAJESE GAETANO          | P205  |
| FRAJESE GIOVANNI VANNI   | P205  |
| FRANCALANCI MICHELA      | P80   |
| FRANCESCHELLI ALESSANDRO | C133, C157, C210, P57, P87, P89   |
| FRANCO GIORGIO           | C262, C310, C312, C375, C377, P115, P117, P119  |
| FRANCO RENATO            | C127  |
| FRANCOMANO DAVIDE        | C282, P225, P231  |
| FRATTINI ANTONIO         | V76, P241   |
| FRAZZA L.                | P162  |
| FREA BRUNO               | C117, C143, C204, C224, C270, C343, C350, P47, P169, P171, P173, P192, P229, P260, V32, V56 |
| FREGO EZIO               | C287  |
| FRESCHI MASSIMO          | C76, C79, C80, C86, C87, C168, C184, P10, P102  |
| FRIGO MARTA              | C173, C252, V66   |
| FRONTINO GIADA           | P293  |
| FROSALI FRANCESCA        | P81   |
| FRUMENZIO EMANUELA       | C349, C360, P303, P124  |
| FRYE KENT                | V56   |
| FULCOLI VITTORIO         | C62, C102, C285, C288,  |
| FUSCO FERDINANDO         | C10, C127, C298, C299, C364, P128, P228, V47, V71   |
| FUSI F.                  | GC2   |
| FUZIO PAOLO              | P24   |

## G

|                             |  |
|-----------------------------|--|
| GABELLI MAURIZIO            | C18  |
| GABOARDI FRANCO             | C60, C64, C66, C73, C88, C272, P50, V1, V2, V13, V17, V25, V67   |
| GACCI MAURO                 | C113, C169, C178, C179, C238, C322, P80, P81, P93, P165  |
| GADDA FRANCO                | P150, P153   |
| GAFFI MARCO                 | C131, P62, P270  |
| GALA FRANCESCO              | C99, C200, P15, V24  |
| GALANTINI ANDREA            | C239, P237   |
| GALASSI PAOLO               | C265   |
| GALASSO RAFFAELE            | C340, P18, P19, P27, P228  |
| GALATIOTO PARADISO GIUSEPPE | C27, C47, C120, C265, C353, P249, P254, P255   |
| GALFANO ANTONIO             | C36, C63, C75, C135, C180, C280, C315, C322, P9, P34, P35, P49, P84, P85, P96, P105, P127, P140, P176                        |
| GALIOLO CLAUDIA             | C262   |
| GALIZIA GIORGIO             | C268, P131   |
| GALLETTA VINCENZO           | C153   |
| GALLETTO ELISA              | P148, C309   |
| GALLI STEFANO               | C88, P50   |
| GALLINA ANDREA              | C5, C7, C95, C96, C98, C100, C111, C112, C114, C115, C116, C168, C185, C206, C237, C241, C307, GC2, GC4, P11, P44, P91, P100 |
| GALLO FABRIZIO              | C69, C235, C354, V58   |
| GALLO GAETANO               | C106, C186, C323, P238   |

|                           |   |
|---------------------------|---|
| GALLO V.                  | C239, C245, C357  |
| GALLOTTA A                | C122  |
| GALLOTTI ROBERTO          | C226  |
| GALOSI ANDREA             | C76, C80, P163  |
| GALOSI A. B.              | C129, C175, C250  |
| GALÌ ALESSANDRO           | C248, C284, P25   |
| GAMBARDELLA PASQUALE      | C131  |
| GAMBARO GIOVANNI          | P244, P245  |
| GANDINI GIOVANNI          | P226  |
| GANDOSSI CHIARA           | C8, C15   |
| GARDI MARIO               | C19, C33, P292, P294  |
| GARDIMAN MARINA           | C63, C75, P28   |
| GARETTO IRENE             | C220, P83   |
| GARIBALDI CRISTINA        | C194  |
| GAROFALO LUCIO            | P194, P223  |
| GAROFALO MARCO            | C133, C157, C210, P57, P87  |
| GAROLLA ANDREA            | P140, P152  |
| GARRONE EDOARDO           | C325, P132  |
| GASPARINI DANIELE         | P192  |
| GASTALDI EMILIO           | C235  |
| GATTA FERNANDO            | C214  |
| GATTO GUGLIELMO           | C203  |
| GATTUCCIO IGNAZIO         | C374  |
| GAVAZZI ANDREA            | C23, C24, C34, C45, C94, C109, C132, C242, C267, C294, C302, C320, P31, P46, P112, P135, P261 |
| GAVIOLI MIRKO             | C12, C44, C84, C118, C218, C269, P300   |
| GAZZANO GIACOMO           | C52   |
| GELOSA MARCO              | P235  |
| GENTILE ANTONIO           | P202  |
| GENTILE BARBARA CRISTINA  | C26, C140, C254, C255, P174, P183, P209, P259   |
| GENTILE TOMMASO           | C373  |
| GENTILE VINCENZO          | C101, C123, C187, C191, P111, P203, P216  |
| GENTILUCCI ALESSANDRO     | C101, C123, C187, C191, P203,   |
| GERACE TIZIANA            | C4, C157, C210, P4, P57   |
| GERARDINI MATTEO MARIA    | P191, P202  |
| GERINI GIOVANNA           | P158, P161  |
| GESU GIOVANNI P           | C264  |
| GHEZZI MASSIMO            | P291  |
| GHIDINI NICOLA            | C268, P131  |
| GHIO LUCIANA              | P272  |
| GHUIDJIO KOUATANG LILIANE | C279  |
| GIACCHETTA DANIELA        | C317, P151  |
| GIACOMETTI MARCO          | C128, C263  |
| GIAMMUSSO BRUNO           | V21   |
| GIANNARINI GIANLUCA       | C21, C277, C281, C368, P94, P199, P240, P257, P276, V36                                       |
| GIANNELLA RICCARDO        | C296  |
| GIANNANTONI ANTONELLA     | C20, C49, C56, C329, C338, C349, P296, V31  |
| GIARETTON FABIANA         | P158, P161  |
| GIARGIA ERNESTO           | P37   |
| GIBERTI CLAUDIO           | C69, C235, C354, V58  |
| GIDARO STEFANO            | P71, P281   |
| GIGLI FRANCESCA           | C351, P244, P245, P284  |

|                         |   |
|-------------------------|---|
| GIGLIO LUIGI            | V9  |
| GIGLIO MATTEO           | C18   |
| GILIBERTO GIOVANNI LUCA | C12, C44, C84, C118, C218, C269, P300                               |
| GILLING PETER           | C270  |
| GILLO ARIANNA           | C31   |
| GINEPRI ANDREA          | V9, V15   |
| GIOLA VITTORIO          | P56   |
| GIOMMONI VALENTINA      | P110  |
| GIORDANO DARIO          | C85, C217, P243   |
| GIORLANDINO CLAUDIO     | P190  |
| GIOVANNESSI LUCA        | P92   |
| GIOVANNOZZI SILVIA      | C338, P303  |
| GIRIBALDI GIULIANA      | C53   |
| GIUBILEI GIANLUCA       | C183, P95, P98, P103  |
| GIULIANELLI ROBERTO     | C26, C140, C254, C255, P174, P183, P209, P259                       |
| GIUMELLI PIERLUIGI      | C68   |
| GIURIOLI ARCANGELO      | C13   |
| GIUSSANI ANTENORE       | C369, C370, C372  |
| GIUSTI GUIDO            | C78, C154, C188, C215, C226, C293, C295, P90, P123, P130, V75, V78  |
| GNESSI LUCIO            | C312  |
| GONTERO PAOLO           | C17, C31, C119, C143, C174, C320, P47                               |
| GORGONE BRUNO           | GC3, P108   |
| GORLIA T                | C14, C37  |
| GOUMAS KARTALAS JOANNIS | C40, P33, P50, P186, P239, P242, V17, V25                           |
| GOVERNATORI MASSIMO     | C131  |
| GRAEFEN MARKUS          | C100  |
| GRAFFER UMBERTO         | P208  |
| GRAMPSAS TONY           | C152  |
| GRANATA ANTONIO         | C60, C64, C66, C73, C272, V1, V2, V13, V67                          |
| GRANATA DAVID           | C310, P270  |
| GRANDALIANO GIUSEPPE    | P274  |
| GRANDE GIUSEPPE         | C314  |
| GRANDE MARCO            | C209, C324, C326, P234, V65   |
| GRANDE SUSANNA          | C61, C139, C163, C213, C361, P16, V3, V6, V10, V12, V16, V68, V77   |
| GRANELLI PIETRO         | V76   |
| GRASSI DANIELE          | C268  |
| GRASSO ANGELICA         | C313, P126, P295, P301  |
| GRASSO MARCO            | C313, C318, P126, P283  |
| GRAZIANO MANUELA E      | C202, C260, P256, V38   |
| GRAZIOTTI PIERPAOLO     | C78, C154, C188, C215, C226, C293, C295, P90, P123, P130, V75, V78  |
| GRECO EMANUELA A        | P225, P231  |
| GRECO ERMANNO           | C312, C375  |
| GREGORI ANDREA          | C60, C64, C66, C73, C88, C272, P50, V1, V2, V13, V17, V25, V50, V67 |
| GRIECO ANTONIO          | P230, P263  |
| GRIGGI SIMONE           | C287  |
| GRIZZI FABIO            | C78   |
| GROSHEN SUSAN           | C55   |
| GROSSO GAETANO          | C148, V4, V52   |
| GUAITOLI PAOLO          | P192  |
| GUALÀ LUANA             | C353, P255,   |
| GUARINO NINO            | C376  |

|                      |  |
|----------------------|--|
| GUARNERI ANDREA      | C138, C229, P107, P118, V41  |
| GUATELLI STEFANO     | C153, C156   |
| GUAZZONI GIORGIO     | C2, C3, C7, C55, C91, C87, C96, C100, C111, C114, C115, C116, C136, C146, C159, C184, C198, C206, C222, C223, C227, C232, C241, C307, GC2, GC4, P10, P12, P14, P44, P63, P86, P88, P99, P250, P258, V24, V72 |
| GUERCIO STEFANO      | P138, V73  |
| GUERMANI PAOLO       | C211, C258   |
| GUERRER CHIARA       | C40, P33, P186, P239, P242   |
| GUGLIELMI ROSABIANCA | C195   |
| GUIDA JOHN           | C373   |
| GUIDI MASCIA         | P87  |
| GUIDO ANDREA         | C203   |
| GUIDONI LEONARDO     | P277   |
| GUIGGI PAOLO         | C20, P233, P236, P296  |
| GULINO GAETANO       | C19, C33, GC5, P181, V44   |
| GUNELLI ROBERTA      | P159, P168   |
| GUO CHARLES C        | P11  |
| GUSMINI DESIRÈ       | P248   |
| GUTTILLA ANDREA      | V32, V56   |

## H

|                               |                       |
|-------------------------------|-----------------------|
| HABERT S                      | P64                   |
| HAESE ALEXANDER               | C100                  |
| HAUTMANN RICHARD              | C5                    |
| HEIDENREICH AXEL              | C171                  |
| HIND AHMAD                    | C147                  |
| HO HENRY                      | V8, V54               |
| HOELT W                       | C14                   |
| HONG PUN WAI                  | P187                  |
| HONG PUN WEI                  | C145                  |
| HRUBY GREGORY                 | C145, C219, P65, P187 |
| HUEBNER WILLHELM              | C270                  |
| HULAND HARTWIG                | C100                  |
| HUSSEIN YASSER                | P33, P239             |
| HUSSEIN YASSER MOHAMED ISMAIL | C40, P186, P242       |

## I

|                     |   |
|---------------------|---|
| IACOBELLI MARCELLO  | C312, C375  |
| IACONA GABRIELE     | P149, V21   |
| IACONE MARIO        | C38, V23  |
| IACONO FABRIZIO     | P18, P19, P27, P228, C340   |
| IACOVITTI SIMONETTA | V15   |
| IAFRATE MASSIMO     | C63, C135, C180, C182, C280, P49, P84, P96, P127, P140, P152, P176, V36 |
| IANNACCONI UMBERTO  | C70   |
| IANNOTTA LUCA       | C101, C187, C191, P203  |
| IAPICCA GENNARO     | C340, P18, P19, P27, P228   |

|                          |   |
|--------------------------|---|
| IERARDI ALESSANDRO       | C238, P80, P81  |
| ILLIANO ESTER            | P19   |
| IMBIMBO CARLO            | P281  |
| IMBIMBO CIRO             | C10, C71, C106, C172, C298, C299, GC6, V47, V71           |
| IMPERATORE VITTORIO      | C35, C364, V71  |
| INCARBONE PIERO          | C60, C64, C66, C73, C88, C272, V1, V2, V13, V17, V25, V67 |
| A. INFERRERA             | C248, C284  |
| INGLESE CARMELA          | P30   |
| INGLESE EUGENIO          | P47, V28  |
| INGRASSIA IGNAZIO        | P299  |
| INNEO VINCENZO           | C40, P33, P186, P239, P242                                |
| INSABATO LUIGI           | C28, C39, P41   |
| INTERMITE IGINO          | C259, P52   |
| INTILLA OLIVIER          | V27, P54, V23   |
| INTINI SERGIO            | V32   |
| INVERNIZZI LARA          | P74   |
| IOANNILLI FABIO          | C344  |
| IORI FRANCESCO           | C262, C310  |
| IORIO BENIAMINO          | P78, P206, P268, P265, P289                               |
| IPPOLITO CARMELO         | C30, C289, P207, V63                                      |
| ISOLA R                  | P219  |
| ITRI EMANUELE            | C 40, P33, P55, P186, P239, P242                          |
| IVALDI GIOVANNI BATTISTA | C194, C203  |

## J

|                         |                      |
|-------------------------|----------------------|
| JELDRES CLAUDIO         | C206, P88            |
| JERECZEK BARBARA        | C196                 |
| JERECZEK BARBARA ALICJA | C105, C194           |
| JERECZEK-FOSSA BARBARA  | C203                 |
| JOANNIDOU KATIFENIA     | C20, C49, C348, P303 |
| JONAU STEVEN            | C143                 |
| JORDAN MICHEL           | P64                  |
| JOSHI HRISHI B          | P240                 |

## K

|                         |  |
|-------------------------|--|
| KAISARY A               | P64  |
| KAKKOS STAVROS          | C172   |
| KARAKIEWICZ PIERRE      | C2, C3, C55, C185, C206, C100, C111, C112, P10, P11, P86, P88, P91, P100 |
| KARAM JOSE              | C111   |
| KARAM JOSE A            | C55  |
| KARNES JEFFREY          | C98  |
| KARYDI MARIA            | V39  |
| KEELEY FRANK X          | C158   |
| KEELEY JR FRANCIS X     | P240   |
| KHANDRIKA LAKSHMIPATHI  | P77  |
| KIKUCHI EIJI            | C3, P10, P11   |
| KIM FERNANDO J          | C152, P73, P77, P172   |
| KIRKALI Z               | C37  |
| KIRKELS W               | C37  |
| KLINGLER HANS-CHRISTOPH | P68  |
| KNEZ ROBERTO            | C275, C363, P22, P23   |

|                  |  |
|------------------|--|
| KOCJANCIC ERVIN  | C204, C224, C270, C343, C350, P169, P171, P173, P229, P260, V32, V56 |
| KOPPIE THERESA M | C3, P10, P11   |
| KOUL HARI        | P77  |
| KRENGLI MARCO    | C117   |
| KUEHHAS F        | P64  |
| KUMAR VIVEKANDAN | C158   |

## L

|                          |  |
|--------------------------|--|
| LA FACE BENIAMINO        | C193   |
| LA PENNA ELISABETTA      | C189   |
| LA PERA GIUSEPPE         | C282, P270   |
| LA VECCHIA SILVIA        | C84, P191  |
| LA VIGNERA S.            | P141   |
| LACETERA VITO            | C129, C175, C250, P163                                     |
| LACQUANITI SERGIO        | C234, P210   |
| LAFRANCESCHINA FRANCESCO | C97  |
| LAIS ALBERTO             | C230   |
| LAMBERT ERICA            | C219   |
| LAMON CLAUDIO            | C75, C135, C180, C315, P34, P35, P49                       |
| LAMPROPOULOU NICOLITZA   | C363, P22, P23   |
| LANCIOTTI MICHELE        | C158, C169, C170, C174, C178, C179                         |
| LANDMAN JAIME            | P65, C145, C219, P187                                      |
| LANG HERVÉ               | P86  |
| LANGNER CORD             | P10  |
| LANIA CATERINA           | C313   |
| LANZI FEDERICO           | C169, C170, C183, P95, P98, P101, P103                     |
| LAPETINA CLAUDIO         | C18  |
| LAPINI ALBERTO           | C113, C158, C183, P76, P80, P81, P93, P95, P98, P103, P165 |
| LAPIRA GIUSEPPE          | C103   |
| LAROCCA LUIGI MARIA      | P20  |
| LASAGNI LAURA            | P80  |
| LASAPONARA FEDELE        | P273, P275   |
| LATIANO COSTANZO         | V79  |
| LATINI ADRIANO           | C268   |
| LAURENTI CESARE          | C262, C310, C377, P115, P117                               |
| LAURINI LUCIO            | C62, C285  |
| LAVELLI DINO             | C62, C285, C288  |
| LAZZARI ROBERTA          | C203   |
| LAZZERI MASSIMO          | C231, C232, C338, C348, C349, C360, P124, V49              |
| LECHEVALLIER ERIC        | P86  |
| LEHMAN DANIEL            | C145   |
| LEMBO ANTONINO           | C216, P189   |
| LENTINI GIUSEPPE MARIO   | P299   |
| LENTINI MASSIMO          | C131, P62, P270  |
| LEONARDI ROSARIO         | C244   |
| LEONARDO COSTANTINO      | C262, C310, C312, C377, P115, P117, P119                   |
| LEONARDO FRANCESCO       | C256   |
| LEONE ERIKA              | C314   |
| LEONETTI CARLO           | C57  |

|                          |  |
|--------------------------|--|
| LEONI SERGIO             | C147   |
| LEPORE SAVERIO           | P29  |
| LEPRI EMANUELE           | P303   |
| LERNER SETH P            | C2   |
| LESSI FRANCESCA          | P76  |
| LI MARZI VINCENZO        | C319, C331, C342, C345, C362, P277, P290               |
| LIBERALE FABIOLA         | C202, C260, P256, V38                                  |
| LIBERATI EMANUELE        | C13, P265, P289  |
| LIBERTI PIETRO           | C181, P175   |
| LIBERTINO JOHN           | C343   |
| LIGABÒ VALENTINA         | C64  |
| LIGNITTO LUCA            | C54  |
| LIGUORI GIOVANNI         | C316, C327, C374, GC1, P6, P154, P158, P161, P188, V37 |
| LILLAZ BEATRICE          | V18  |
| LILLI PAOLA              | P159, P168   |
| LIOTTA FRANCESCO         | P81  |
| LIPSKY KATJA             | P71  |
| LISSIANI ANDREA          | V37  |
| LITTARRU GIAN PAOLO      | C314   |
| LITWICKA KATHERINA       | C312   |
| LIUTI FEDERICA           | C59, C124  |
| LIVI LORENZO             | C113, P165   |
| LO MONACO ALESSANDRA     | P32  |
| LO RUSSO ALFONSO         | P72  |
| LOBEL BERNARD            | P88  |
| LOCATELLI MARIA CRISTINA | P53  |
| LODDE MICHELE            | C6, C335, P125   |
| LOI GIANFRANCO           | C117   |
| LOMBARDI GIUSEPPE        | C331   |
| LOMBI RICCARDO           | P182   |
| LONARDI CRISTINA         | C275   |
| LONGO FABRIZIO           | C40, P33, P55, P186, P239, P242                        |
| LONGO GIOVANNI           | P53  |
| LONGO NICOLA             | C10, C106, C172, C186, C299, P71, V47                  |
| LONGONI EMANUELE         | P56  |
| LORUSSO FABRIZIO         | P36, P267  |
| LORUSSO GIOVANNI         | P155, P211, P212, P227                                 |
| LOSA ANDREA              | C159, C198, C222, C223                                 |
| LOTAN YAIR LOTAN         | C2, C3, C55, C111                                      |
| LOVERRE ANTONIA          | P274   |
| LOY F                    | P219   |
| LUCARELLA FRANCESCA      | C134, P272   |
| LUCARELLI GIUSEPPE       | C97, C249, P5, P7, P24, , P274, V53                    |
| LUCARINI GUENDALINA      | P79  |
| LUCCHETTI MARIA CHIARA   | P156   |
| LUCIANI LORENZO          | C239, P208   |
| LUCIANI LORENZO G.       | C190, P12  |
| LUCIANO MARCO            | C153   |
| LUGHEZZANI GIOVANNI      | C136, C146, C198, C222, C223, C227, P63, P99, P250     |
| LUGNANI FRANCO           | V79  |
| LUNELLI LUCA             | C134, P150, P153, P272                                 |
| LUONGO PASQUALE          | P53  |
| LUSUARDI LUKAS           | C6   |

|                       |  |
|-----------------------|--|
| M'HAMED DAHMANE       | C225                                       |
| MACCAGNANO CARMEN     | C7, C76, C79, C80, C86, C87, P291          |
| MACCATROZZO LUIGI     | C92, C212, P247                            |
| MACCHI VERONICA       | C280                                       |
| MACCHIA VINCENZO      | C58  |
| MACCHIARELLA ANGELO   | C331                                       |
| MACCHIONE LUCIANO     | C248, P25                                  |
| MACRELLINO ELENA      | C333                                       |
| MADONIA MASSIMO       | C9, C16, C82, C104, C137, C197, P147       |
| MAGA TOMMASO          | C86, C146, P14, P258                       |
| MAGGI ENRICO          | P81  |
| MAGGI MARIO           | C238                                       |
| MAGGIONI MATTEO       | P53  |
| MAGLI ALESSANDRO      | C204                                       |
| MAGNO CARLO           | C9, C82, C137, C197, C248, C284, P25, P147 |
| MAGRI VITTORIO        | C264                                       |
| MAGRINI STEFANO MARIA | C193                                       |
| MAHLKNECHT ALOIS      | C239, C316                                 |
| MAIO GIUSEPPE         | C311, C316, GC1                            |
| MALAGUTI SILVIA       | C333, C336                                 |
| MALENTACCHI FRANCESCA | C321                                       |
| MALETTA ALESSANDRO    | C323, GC6, P238                            |
| MALOSSINI GIANNI      | C190, C239, P208                           |
| MALOSSINO G           | P12  |
| MAMI ELENA            | C343                                       |
| MAMMUCARI RENZO       | C246, V20                                  |
| MANASSERO FRANCESCA   | C21, C277, C368, P240                      |
| MANCINI ANTONIO       | C314                                       |
| MANCINI GIOVANNI      | P277                                       |
| MANCINI MARIANGELA    | P122                                       |
| MANCINI MARIO         | P213, V11, V43                             |
| MANCINI MASSIMILIANO  | C183, P95, P98                             |
| MANCINI PIERANTONIO   | C356                                       |
| MANCINI VITO          | C29, C341, P7, P230, P263                  |
| MANDILI GIORGIA       | C53  |
| MANDRAS ROBERTO       | C234, P210                                 |
| MANFERRARI FABIO      | C133, C157, C210, P57, P87, V45            |
| MANFREDI ANTONIO      | C337, P248                                 |
| MANGANO MARIO         | C212                                       |
| MANGIAPIA FRANCESCO   | C323, P238, V47                            |
| MANGIAROTTI BARBARA   | C40, P33, P55, P186, P239, P242            |
| MANGIONE FRANCESCO    | P138, V73                                  |
| MANGLAVITI GIUSEPPINA | P242                                       |
| MANIERI CHIARA        | P226                                       |
| MANTELLA ANNALISA     | C174, C178, C179, P80                      |
| MANTOVANI FRANCO      | P224, P295                                 |
| MANTOVANI MAURO       | P276                                       |
| MANTOVANI WILLIAM     | C90, P45                                   |
| MANZI CRISTINA        | C85, C217, P243                            |
| MARANGI FRANCESCO     | C50  |

|                          |  |
|--------------------------|--|
| MARBERGER MICHAEL        | P68  |
| MARBERGER MICHEL         | P64  |
| MARCANGELI PAOLO         | V18  |
| MARCHESE FRANCESCO       | C161, V21  |
| MARCHI MARCO             | P98  |
| MARCHIORI DEBORA         | C133, C157, C210, P57  |
| MARCHIORO GIAN SILVIO    | C117, C143, C174, P47, P279, V5, V26, V28, V55, V64          |
| MARCO LUCIANO            | C156   |
| MARCONI FABIO            | V9   |
| MARCUCCI IMMACOLATA      | P143, P146   |
| MAREGA DIEGO             | C327   |
| MARENGHI CARLO           | C134, P272   |
| MARGULIS VITALY          | C3, P10, P11   |
| MARI MAURO               | P138, V73  |
| MARIANI CHIARA           | C281, P121, P199   |
| MARIANO ANGELA           | C58  |
| MARIOTTI GIANNA          | P203   |
| MARISCOTTI LUISA         | P226   |
| MARITATI FRANCESCO       | C148, V4, V52  |
| MARONE ENRICO MARIA      | V72  |
| MARRAS EMANUELA          | C264   |
| MARSICANO MARIANO        | C28, C39, C54, C58, P21, P41                                 |
| MARTELLA ORESTE          | C27, C47, C120, C265, P249, P254, P255                       |
| MARTIGNONI GUIDO         | C36, P9, P84, P85, P244, P245                                |
| MARTINA RAFFAELE         | C68  |
| MARTINES IVAN            | C48  |
| MARTINEZ- PINEIRO LOUIS  | C171   |
| MARTINI LUISA            | P156   |
| MARTINI MARCO            | C65, C67, C70, C164, C177, P251                              |
| MARTINI MAURIZIO         | P20  |
| MARTINI THOMAS           | C6, C335, P125, P237   |
| MARTINO FERDINANDO       | C147   |
| MARTINO PASQUALE         | C97  |
| MARTORANA GIUSEPPE       | C4, C133, C157, C210, P4, P57, P87, P89, P184, V45           |
| MARZIO ANDREA            | P192   |
| MARZOCCO MICHELE         | C192, C319, C345, C362, P290                                 |
| MARZOTTO CAOTORTA MATTEO | GC3, P108  |
| MASALA ALBERTO           | C160, C296, P167   |
| MASALA DANIELE           | C160, C296, P167   |
| MASCOLO MASSIMO          | C28, P21, P41  |
| MASELLI GUEVAR           | C27, C265, P255  |
| MASIERI LORENZO          | C158, C169, C170, C174, C178, C179, C358, P103               |
| MASO GLORIA              | C117, C143, P47, P279, V5, V26, V28, V55, V64                |
| MASSARI DOMENICO         | C62, C285  |
| MASSARO MARIA PIA        | C251   |
| MASTRANGELO PIETRO       | V15  |
| MASTROLUCA ALBERTA       | P134   |
| MATEI DELIU VICTOR       | C105, C167, C194, C196, C203, P72, P197, V57, V60            |
| MATLOOB RAYAN            | C79, C184, C306, GC2, P102, V72                              |
| MATTACE RASO DANIELE     | C160   |
| MATTIOLI CARLO           | V9   |
| MATTIOLI STEFANO         | C243   |
| MAUGERI ORAZIO           | C78, C154, C188, C215, C226, C293, C295, P90, P130, V75, V78 |
| MAURELLI VALENTINA       | C89  |
| MAURIELLO ALESSANDRO     | C89  |

|                          |  |
|--------------------------|--|
| MAVILLA LUCA             | C26, C140, C254, C255, P174, P183, P209, P259  |
| MAZZARELLA CLAUDIA       | C58  |
| MAZZARELLA FILIPPO       | P137   |
| MAZZINGHI BENEDETTA      | P80  |
| MAZZOCCOLI BRUNO         | C181, P175   |
| MAZZOLENI FEDERICA       | C105, C167, C196, P72, P197, V57, V60  |
| MAZZOLI SANDRA           | C51, C267, C283, C290, C292, P297  |
| MAZZONI GUGLIELMO        | C376, P216   |
| MEARINI ETTORE           | C20, C49, C56, P17, V31, P182  |
| MEARINI LUIGI            | C207, C348, C352, V42, P124  |
| MEATTINI ICRO            | C113, P165   |
| MECCARIELLO CLEMENTE     | C160, C296   |
| MEDANA CARLO             | C17  |
| MEDICA MAURO             | C18  |
| MEJEAN ARNAUD            | P86, P88   |
| MELCHIONDA FRANCO        | P134   |
| MELCHIORRE RITA          | P274   |
| MELEGARI SARA            | C167, P197   |
| MELI SILVIA              | C347, V33  |
| MELIANI ENRICO           | C23, C24, C45, C94, C109, C132, C242, C267, C294, C302, C320, P46, P112, P135, P261    |
| MELLONI CARLO            | V39  |
| MELLONI DARWIN           | C16, C103, C104, V39   |
| MELONE FRANCO            | C23, C24, C34, C45, C94, C109, C132, C242, C267, C294, P46 P112, P135, P261            |
| MELOTTI STEFANO          | P159   |
| MENCACCI CECILIA         | P205   |
| MENCARINI MARCO          | C192, C319, C342, C345, P277   |
| MENCHINI FABRIS FABRIZIO | P257   |
| MENCHINI FABRIS FILIPPO  | C281, GC3, P108, P199, P121, P157  |
| MENEGAZZO MASSIMO        | P140, P152   |
| MENGHETTI IACOPO         | P109   |
| MENGONI FRANCESCO        | V29, V61   |
| MENICAGLI MICHELE        | P76, P93   |
| MENSI MARIO              | GC3, P108, P191, P202,   |
| MERLO FABRIZIO           | V18, V19   |
| MERLO FRANCO             | C212, P247   |
| MEUCCI ELISABETTA        | C314   |
| MIAN CHRISTINE           | C6, P125   |
| MIANO LUCIO              | C57, C81, C125, C247, C328, P39, P43,  |
| MIANO ROBERTO            | C89, C205, C304, C346, P26, P40, P70, V70  |
| MICALI SALVATORE         | C22, C71, C74, C83, C128, C141, C209, C263, C324, C326, P29 P234, P282, P304, V59, V65 |
| MICELI ROSALBA           | P164   |
| MICHELI CARLA            | C20, C352, P233, P236  |
| MICHELI EMANUELE         | C216, P199   |
| MICHETTI PAOLO           | P119   |
| MICHETTI PAOLO MARIA     | C305   |
| MIGLIACCIO SILVIA        | P225   |
| MIGLIORINI FILIPPO       | C121   |
| MIGNOGNA CHIARA          | C28, P41   |
| MIHALCA RADU             | C317   |

|                           |   |
|---------------------------|---|
| MILAN GIAN LUCA           | P256, V38   |
| MILANESE GIULIO           | C59, C124, C266, C330, P75, P79, P298   |
| MILANI ANGELO             | P164, P166, P280  |
| MILESI CRISTIANA          | P240  |
| MILITELLO ALESSIA         | C82, C197, C284   |
| MILLA PAOLA               | C17   |
| MINARDI DANIELE           | P79   |
| MINERVINI A               | C158, C170, C174, C183, C358, P76, P93, P95, P98, P101, P103, P109  |
| MINERVINI RICCARDO        | P76, P93, P121, P199, P257, C281  |
| MINISOLA FRANCESCO        | C11, C32, C355, P111  |
| MINOCCI DANILO            | P157, V40, V46  |
| MINUCCI SERGIO            | P216  |
| MINUTI FRANCESCO          | C78   |
| MIRABELLA GIUSEPPE        | C46, C110, C332, P97, P201, P252  |
| MIRABILE GABRIELLA        | C145, C205, C219, C344, C346, P65, P70, P187, V70   |
| MIRACCO CLAUDIA           | C320  |
| MIRACOLO GIOVANNI         | V27   |
| MIRANDO PAOLO             | P191, P202  |
| MIRONE VINCENZO           | C10, C35, C106, C127, C172, C186, C298, C299, C323, C364, GC6, P71, P139, P142, P214, P215, P228, P238, P281, P298, V47, V71  |
| MOFFERDIN ALESSANDRO      | C324  |
| MOGOROVICH ANDREA         | C21, P94, P240  |
| MOLINA WILSON             | C152, P73, P77, P172  |
| MOLON ANGELO              | C239, P262, V51, V69  |
| MONACO CARMELO            | C121  |
| MONDAINI NICOLA           | C23, C24, C34, C45, C51, C94, C109, C132, C242, C294, C302, C320, P31, P46, P112, P135, P261  |
| MONDINO PAOLO             | C31, C119, C143   |
| MONNI FABIO               | C271  |
| MONTAGNA DANIELA DOMENICA | P145  |
| MONTANARI EMANUELE        | C40, P33, P55, P186, P239, P242   |
| MONTANARI FRANCESCO       | P8, P104  |
| MONTANARO T               | GC7, C178, C179   |
| MONTANARO VITTORINO       | C28, C39, C54, C58, P21, P41  |
| MONTIRONI RODOLFO         | C76, C80, C124, C129, C175, C250, P75, P79  |
| MONTORSI FRANCESCO        | C2, C3, C5, C7, C55, C76, C79, C80, C86, C87, C91, C95, C96, C98, C100, C111, C112, C114, C115, C116, C136, C142, C168, C184, C185, C189, C206, C222, C237, C238, C241, C307, GC2, GC4, P10, P11, P44, P86, P88, P91, P100, P102, P258, P291, V72 |
| MORCALDI MICHELE          | C214  |
| MORDENTE SALVATORE        | C85, C217, P243   |
| MORELLI ANDREA            | P121, P199  |
| MORELLI GIROLAMO          | C21, C281, GC3, P108, P121, P199, P257  |
| MORELLI GIUSEPPE          | C374  |
| MORENO MENDOZA DANIEL     | P80, P81  |
| MORETTI ATTILIO IVAN      | C287  |
| MORETTI COSTANZO          | P205  |
| MORETTI EUGENIA           | C204  |
| MORGIA GIUSEPPE           | C9, C16, C82, C104, C137, C161, C197, C231, C248, C284, C359, P25, P147, V21, V30   |
| MORONI ALESSANDRA         | C15, P92, P201, P285  |
| MORRA IVANO               | C61, C139, C150, C361, P66, P67, P129, P288, V3, V6, V10, V16, V35, V68   |

|                      |   |
|----------------------|---|
| MORRONE GIANCARLO    | P139, P142, P214, P215  |
| MOSIELLO GIOVANNI    | C291, P190, P195  |
| MOTTA LUIGI          | C144, V19   |
| MOTTA MARIO          | C103, C161, P149, P246, V21, V30, V81                             |
| MOTTA MAURIZIO       | V34   |
| MOTTA MOTTA          | C359  |
| MOTTOLA ANTONIO      | C319  |
| MOURATIDOU D.        | P1  |
| MUCCIARDI GIUSEPPE   | P25, C248, C284   |
| MUELLER LUKAS        | P68   |
| MUIR GORDON H        | C202, C260  |
| MULDERS PETER        | P86, P88  |
| MUNERETTO CLAUDIO    | P97   |
| MUNOZ FERNANDO       | C130  |
| MURAI MASARU         | C3  |
| MUSCARIELLO RAFFAELE | C85, C217, P243   |
| MUSCO STEFANIA       | C334, C344, C346  |
| MUSI GENNARO         | C105, C194, C203, P197  |
| MUSOLINO FABIO       | P143, P146  |
| MUTO GIOVANNI        | C207  |
| MUZZONIGRO GIOVANNI  | C59, C76, C80, C124, C129, C175, C250, C266, C330, P75, P79, P163 |

## N

|                       |  |
|-----------------------|--|
| NAPODANO GIORGIO      | C38, P54, V23, V27   |
| NAPOLI MATTEO         | C104   |
| NAPPO SIMONA          | C230   |
| NATALI ALESSANDRO     | C304, P109, P217   |
| NATALI ILARIA         | C308, P299   |
| NATALI MARCO          | P225, P231   |
| NAVA LUCIANO          | C86, C136, C159, C198, C222, C223, C227, P99                                 |
| NAVARRA MICHELE       | P29  |
| NEGRO CARLO           | P148, P160, P226   |
| NELLI FEDERICO        | C304   |
| NERI FABIO            | C85, C217, P243  |
| NEROZZI STEFANO       | C228   |
| NESCI LORENZO         | C256   |
| NESI GABRIELLA        | C34, C45, C51, C132, C169, C170, C192, C320, C321, C345, P46, P80, P93, P109 |
| NETTO GEORGE          | C55  |
| NEURURER RICHARD      | V8, V54  |
| NICCOLI LAURA         | P299   |
| NICCOLI-ASABELLA ANNA | C97  |
| NICITA GIULIO         | C192, C238, C240, C301, C319, C321, C331, C342, C345, C362, P179, P277, P290 |
| NICOLAI MARIA         | C216, P189   |
| NICOLAI NICOLA        | P164, P166, P280   |
| NICOLOSI FEDERICO     | C103   |
| NIDINI MATTIA         | C90  |
| NIELSEN MATTHEW E     | C55  |

|                     |   |
|---------------------|---|
| NIERO MAURO         | C275  |
| NIGRO FILIPPO       | C195, C286, P69, P116, P123, P196, P198, P221, P271, P278   |
| NINOTTA GAETANO     | C69, C235, C354   |
| NISO MAURO          | C43   |
| NOBILE NORMA        | C341  |
| NORDIO ANDREA       | P113  |
| NOSEDA ROLANDO      | C306  |
| NOVARA GIACOMO      | C1, C36, C63, C75, C135, C180, C182, C274, C280, C315, C322, C367, P9, P34, P35, P49, P84, P85, P96, P105, P122, P127, P176 |
| NOVELLA GIOVANNI    | C90, C351, P45  |
| NOWAK M             | P64   |
| NUCCIOTTI ROBERTO   | V29, V61  |
| NUCERA FRANCESCA    | C221  |
| NUGNES MARIAROSARIA | C186  |
| NUNZI ELISABETTA    | C207  |
| NUPIERI PIETRO      | C236  |

## O

|                       |                     |
|-----------------------|---------------------|
| OCCHIPINTI MASSIMO    | C148, V4, V52       |
| OCELLO GIUSEPPE       | GC1, P6, P154, P188 |
| ODERDA MARCO          | C31, C119           |
| ODERDO MARCO          | C143                |
| OLIVA ISABELLA        | P295                |
| OLIVO GIOVANNI        | C144, V19           |
| OLLANDINI GIANGIACOMO | C374                |
| OLMI RICCARDO         | C84                 |
| ONIDA BARBARA         | C325, P132          |
| ORECCHIA ROBERTO      | C194, C196, C203    |
| ORESTANO LUIGI        | C104                |
| ORIZIO CLAUDIO        | P285                |
| ORLANDI AUGUSTO       | P264                |
| ORLANDINI MATTEO      | C279,               |
| ORLANDO VINCENZO      | C302                |
| ORSOLINI GIUSEPPE     | C236                |
| ORTENSI ILARIA        | P145                |
| ORTISI GIUSEPPE M     | C264                |
| OSPINA JUAN CAMILO    | C196, P197, V57     |
| OSTERLINCK WIM        | C37                 |

## P

|                      |   |
|----------------------|---|
| PACCADUSCIO ANDREA   | C56   |
| PACE GIANNA          | C27, C47, P249, P254, P255, P353                      |
| PAGANO FRANCESCO     | C102, P28   |
| PAGANO SAVERIO       | V34   |
| PAGLIARELLA GIORGIO  | V20, V246   |
| PAGLIARI ANDREA      | C228  |
| PAGLIARULO ARCANGELO | C41, C43, C48, C259, P30, P52, P155, P211, P212, P227 |
| PAGLIARULO VINCENZO  | C41, C43, C48, P30                                    |
| PAGNI RICCARDO       | C281, C356, P199, P121                                |
| PALAPATTU GANESH S   | C2, C55   |

|                            |  |
|----------------------------|--|
| PALAZZO SILVANO            | C97, C249, P5, P7, P24, V53                        |
| PALELLA GAETANO            | V53, P274  |
| PALEOLOGO GABRIELLA        | C368   |
| PALERMO SALVATORE          | P125   |
| PALLESCHI GIOVANNI         | P253, P286   |
| PALMIERI ALESSANDRO        | C127, C323, GC6, P139, P142, P214, P215, P238, V47 |
| PALMIERI FABIANO           | C4, C133, P4, P184, V45                            |
| PALMINTERI ENZO            | P128, V51, V69                                     |
| PALUMBO FABRIZIO           | C29, C341, P230, P263                              |
| PALUMBO ITALO MICHELE      | C42  |
| PANEBIANCO VALERIA         | C123   |
| PANIZZA SILVIA ELENA       | C287   |
| PANSADORO ALBERTO          | C65, C67, C70, C164, C177, P251                    |
| PANSADORO VITO             | C65, C67, C70, C164, C177, P251                    |
| PANTALONE FRANCESCO        | C18  |
| PANTUCK ALLAN              | P86  |
| PANZERI ELENA              | P3   |
| PAOLICCHI FABIO            | P297   |
| PAOLILLO MARIANNA          | P292, P294   |
| PAOLINI RICCARDO           | C25, V29, V61,                                     |
| PAONE TONIA CARMEN         | C17  |
| PAPA STEFANO               | P61  |
| PAPARELLA STEFANO          | C52, P235, P298                                    |
| PAPERINI DAVIDE            | P121, P199, P257                                   |
| PAPPAGALLO GIOVANNI        | C31, C107  |
| PARADISO MATTEO            | P256   |
| PARASKEVOPOULOS SAVVAS     | P1   |
| PARISI ISABELLA ANNUNZIATA | C246, V20  |
| PARMA PAOLO                | C153, C156   |
| PARODI EMILIA              | P185   |
| PAROLA CARLO               | P62  |
| PARZIANI SILVESTRO         | C149, C365, C366                                   |
| PASCIUCCO ANTONIO          | C369   |
| PASINI LUISA               | C78, C215, C226, C293, C295, P90, P130, V75, V78   |
| PASQUALE CARLA             | C317, P232   |
| PASQUALE GIOVANNI          | P273, P275   |
| PASQUALE MASSIMO           | P37  |
| PASQUARELLA CESIRA         | P60  |
| PASSARIELLO ROBERTO        | C123   |
| PASSAVANTI GIANDOMENICO    | C25  |
| PASTA ALESSANDRA           | C189, P102   |
| PASTORE ANTONIO LUIGI      | P286   |
| PASTORELLO MAURO           | C239, P262   |
| PATARD JACK-JACQUES        | C36, P9, P86, P88                                  |
| PATELLI EMILIO             | P53  |
| PATERLINI MAURIZIO         | C83  |
| PAULIS GIANNI              | C236   |
| PAVESI MARCO               | C134   |
| PAVONE CARLO               | V39  |
| PAVONE FRANCESCO           | P58  |
| PECORARI VALENTINA         | P208   |
| PECORARO GIUSEPPE          | C144, V19  |

|                        |  |
|------------------------|--|
| PECORARO STEFANO       | P106, P157, P183, P259, V40, V46                                   |
| PEDONE PASQUALE        | C93, P2  |
| PELLICCHI FEDERICO     | C116   |
| PELLUCCHI FEDERICO     | C5, C95, C96, C112, C115, C142, C168, C185, C241, P91, P100, P258  |
| PELUCCHI FEDERICO      | C307,  |
| PELUSO GIUSEPPINA      | P139, P142, P214, P215   |
| PENTIMONE SALVATORE    | P267   |
| PERACCHIA GIANCARLO    | C12, C44, C118, C218, C269, P300                                   |
| PERDONÀ SISTO          | C35  |
| PEREGO ROBERTO         | P74  |
| PERIS FILIPPO          | C356   |
| PERLETTI GIANPAOLO     | G264   |
| PERLINO ELDA           | P24  |
| PERNETTI REMIGIO       | C4, P4   |
| PERONI ANGELO          | C332, P42, P252, P285  |
| PEROVIC SAVA           | P106, P264, P268   |
| PERRONE ANTONIA        | P36, P267  |
| PERRONE MARIA DOLORES  | P154   |
| PERRONE ROBERTO        | P30  |
| PERUCCHINI LAURA       | C110, P42, P82, P97, P201  |
| PESCHECHERA ROBERTO    | C249, V53  |
| PESCHEL REINHARD       | V8, V54  |
| PESENTI NICOLA         | P92  |
| PETAZZI ELENA          | C194   |
| PETRACCHINI MASSIMO    | C130   |
| PETRACCO GUIDO         | C88  |
| PETRACHI GIANLUCA      | P145   |
| PETRALIA GIOVANNI      | C3, C168, C184, C189, P102, V72                                    |
| PETRALIA GIUSEPPE      | P197   |
| PETRONI PIETRO ANTONIO | C257, P170   |
| PETRUCCI FEDERICO      | C375, P115, P117   |
| PETTA FILOMENA         | C334, C344, C346   |
| PETTA STEFANO          | C81, C125, C247, P43   |
| PETTENÒ ALBERTO        | C122, P201, P285   |
| PEVERI ANDREA          | C193   |
| PEZZONI GIULIA         | C122   |
| PEZZOTTI GIUSEPPE      | C287   |
| PHILLIPS COURTNEY      | C145, C219, P65  |
| PIACENTINI IGOR        | C318   |
| PIANON ROMEO           | C121   |
| PIATTI ELISABETTA      | P232   |
| PIAZZA ROSARIO         | C268, P131   |
| PICCINELLI ALESSANDRO  | C78, C154, C188, C215, C226, C293, C295, P90, P123, P130, V75, V78 |
| PICCININI SILVIA       | P226   |
| PICCINNI ROBERTO       | C99, C200, P15, V24  |
| PICCOLI PAOLO          | P97  |
| PICCOLOTTI DAVID       | P61  |
| PICINOTTI ALESSANDRO   | C243   |
| PICOZZI STEFANO        | C134, P150, P153, P272   |
| PIEDIFERRO GUIDO       | P232, P266, V11, V43   |
| PIEDRA AGUILERA JOHNNY | P166, P280   |
| PIERCONTI FRANCESCO    | P20  |
| PIERI ALESSANDRO       | P101   |

|                        |   |
|------------------------|---|
| PIERI ANNA MARIA       | C77, P38, P48   |
| PIERI ISTOK            | C77, P38, P48   |
| PIERI STEFANO          | P193, P200  |
| PIERINI PAOLO          | V18   |
| PIERLEONI LUCA         | C305  |
| PIETRANTUONO FRANCESCO | C60, C64, C66, C73, C272, V1, V2, V13, V17, V25, V67  |
| PIETROPAOLO FRANCESCO  | C175, C181  |
| PIGATO MASSIMO         | C211, C258  |
| PILI MARCELLO          | C282, P225, P231  |
| PINI GIOVANNALBERTO    | C147, V65   |
| PINTO FRANCESCO        | C19, C33, C50, GC5, P20, P32, P181, P292, P294  |
| PINTO PROVENZANO SARA  | P145  |
| PINZI NOVELLO          | C251  |
| PIOMBONI PAOLA         | P144  |
| PIRILLO ANTONIO        | C149, C365, C366  |
| PIROZZI FARINA FURIO   | C137, C278, C339  |
| PISANTI FRANCESCO      | C26, C140, C254, C255, P174, P183, P209, P259   |
| PISCHEDDA ANTONELLA    | C278, C339  |
| PISTOLESI DONATELLA    | C277, P276  |
| PIVA LUIGI             | P164, P166, P280  |
| PIVA ROBERTO           | P185  |
| PIZZO MAURIZIO         | C65, C67, C70, C164, C177, P251   |
| PIZZOCARO GIORGIO      | P164, P166, P280  |
| PIZZUTI MARIANO        | C85, C217, P243   |
| PIZZUTI VALERIO        | V29, V61  |
| POGGIO MASSIMILIANO    | C61, C151, C213, C220, C361, P16, P67, P120, P129, P288, V6, V10, V12, V35, V68, V77          |
| POLARA ANDREA          | C148, V4, V52   |
| POLI CINZIA            | C371  |
| POLITO MASSIMO         | C59, C124, P163   |
| POLSINELLI MARGHERITA  | C204  |
| POLUZZI MAURIZIO       | C239, P128, P262, V51, V69  |
| POMANTE ROBERTO        | C120  |
| POMARA GIORGIO         | C374, GC1, GC3, P108  |
| PONCHIETTI ROBERTO     | C320, P110, V61   |
| PONTECORVI ALFREDO     | C314  |
| PONTELLO VALENTINA     | P290  |
| PONTORIERO ANTONIO     | C197  |
| PORCARO ANTONIO BENITO | C121  |
| PORENA MASSIMO         | C20, C49, C207, C329, C338, C348, C349, C352, C360, P124, P173, P296, P303, V42               |
| PORPIGLIA FRANCESCO    | C61, C139, C150, C151, C163, C220, P12, P16, P66, P67, P83, P120, P129, V3, V6, V12, V16, V55 |
| PORRECA ANGELO         | C173, C252, V66   |
| PORTOGHESE FILIPPO     | C155, C166, C208, C273, V7, V14, V62  |
| POTENZONI DOMENICO     | C77, P38, P48   |
| POTENZONI MICHELE      | C77, P39, P48   |
| POVERINI ROBERTA       | P146  |
| POWELL T               | C14   |
| POZZI VALENTINA        | P75   |
| POZZI-MUCELLI FABIO    | P188  |
| POZZOLI EGIDIO         | C369  |

|                        |                            |
|------------------------|----------------------------|
| PRATI ANDREA           | C77, P38, P48              |
| PRAYER-GALETTI TOMMASO | C102, P28                  |
| PREITE MARINO          | C173, C252, V66            |
| PRESTA LUCIANO         | C256                       |
| PREZIOSI PAOLO         | P206                       |
| PREZIOSO DOMENICO      | C340, P18, P19, P27, P228  |
| PRIGIOTTI GIANRICO     | P111                       |
| PRINCIPI FRANCESCA     | C314                       |
| PROIETTI SILVIA        | C329, P17                  |
| PROSCIA NICOLA         | C259, P52                  |
| PUC CETTI LUCA         | C210, C234                 |
| PUCCI LUIGI            | C186                       |
| PUGLISI MARCO          | C161, C359, P246, V21, V81 |
| PULTRONE CHRISTIAN     | P57                        |
| PYCHA ARMIN            | C6, P125, P237, P335       |

## Q

|                   |                      |
|-------------------|----------------------|
| QUARTA MATTEO     | P189                 |
| QUARTO GIUSEPPE   | C42, C85, C217, P243 |
| QUATTRONE CARMELO | C42, C85, C217, P243 |

## R

|                        |   |
|------------------------|---|
| RABER MARCO            | C5, C76, C79, C80, C86, C87, C91, C96, C114, C206                           |
| RACIOPPI MARCO         | C19, C33, C50, P181   |
| RADICCHIA CLAUDIO      | C257, P170  |
| RAGNI FRANCESCA        | C61, C150, C151, C213, C220, C361, P120, P129, P288, V6, V10, V16, V35, V68 |
| RAGO ROCCO             | P143, P146  |
| RAGUSO MICHELE         | C29, P197, V57  |
| RAIMOLDI ANNIBALE      | P56   |
| RAIMONDI FERDINANDO    | C64   |
| RAIMONDO SALVATORE     | C373  |
| RAITERI MAURO          | C372  |
| RAMAN JAY              | C3  |
| RAMBEAUD JEAN-JACQUES  | P88   |
| RAMIREZ MORALES RAFAEL | P205  |
| RANDONE DONATO FRANCO  | P37   |
| RANIERI GUIDO          | C27, C47, C120, C353, P249  |
| RANZONI STEFANIA       | P169, P171, P279, V55, V64  |
| RAVERY VINCENT         | C171  |
| REALFONSO TOMMASO      | V27   |
| REDAELLI TIZIANA       | C333, P151  |
| REDDY DONALD J         | C172  |
| REGINE GIOVANNI        | C131, P62   |
| REICH ALESSANDRO       | C239, P208  |
| REMOTTI MARCO          | C68   |
| REMZI MESUT            | C3, P10, P11, P68   |
| REPETTO LORENZO        | V38   |
| RESELLI ANTONELLA      | C264  |
| REUTER MATTHIAS        | P51   |
| RICAPITO VITO          | C249  |

|                          |  |
|--------------------------|--|
| RICAPITO VITO DOMENICO   | C97, V53   |
| RICCI MONICA             | P8   |
| RICCI-BARBINI VITTORINO  | C214, P51, V79   |
| RICOTTA GIOACCHINO       | P25  |
| RIGATTI LORENZO          | C159, C222, P250   |
| RIGATTI PATRIZIO         | C2, C3, C5, C7, C55, C76, C79, C91, C95, C96, C80, C86, C87, C98, C227, C237, C241, C307, C100, C111, C112, C114, C115, C116, C136, C142, C146, C159, C168, C184, C185, C189, C206, C222, C223, GC2, GC4, P10, P11, P14, P44, P63, P88, P91, P86, P99, P100, P102, P250, P258, P291, V72 |
| RIGAUD JÉROME            | C55  |
| RIKANI ELVIS             | C279   |
| RINGRESSI ANDREA         | C345   |
| RIPPA ALBERTA            | V80  |
| RIPPA AUGUSTO            | C214, P51, P134, V79   |
| RISI ORESTE              | C337, P248   |
| RIVA MATTEO              | C87, C146, C222, C227, P99   |
| RIVALTA MASSIMO          | C83, P304  |
| RIVERSI VALENTINA        | P110   |
| RIZZO LAURA              | P288   |
| RIZZO PIER LUIGI         | C155, C166, C208, C273, V7, V14, V62   |
| ROCCA CHRISTIAN          | P57  |
| ROCCHETTI ROMUALDO       | C28, P41   |
| ROCCHINI LORENZO         | C7, C237, C307, GC2  |
| ROCCO BERNARDO           | C105, C167, C194, C196, C203, P40, P64, P72, P197, V57, V60  |
| ROCCO FRANCESCO          | C52, P150, P153, P224, P235, P295, P301  |
| ROCHA FLAVIO TRIGO ROCHA | C270   |
| ROEHRBORN CLAUS          | C111   |
| ROLLE LUIGI              | C309, P148, P160, P226   |
| ROMAGNANI PAOLA          | P80  |
| ROMAGNANI SERGIO         | P81  |
| ROMAGNOLI ANDREA         | C178, C179, P113, P136, P178, V48, V50   |
| ROMANO GIUSEPPE          | C231, C232, C233, V49  |
| ROMANO GIUSEPPINA        | C82  |
| ROMANO MICHELE           | C155, C166, C208, C273, V7, V14, V62   |
| ROMANÒ AI LING           | C60, C64, C66, C73, C272, V1, V2, V13, V17, V25, V67   |
| ROMITO PATRIZIA          | P158, P161   |
| RONCI LUCA               | P8, P104   |
| RONCO CLAUDIO            | P116   |
| RONDONI MARCELLO         | C256   |
| ROSCIGNO MARCO           | C3, C76, C79, C80, C86, C87, C168, C184, C189, C91, P10, P11, P102, P291, V72  |
| ROSI PAOLO               | C352, P296   |
| ROSSETTI MARIO           | P58  |
| ROSSETTI M. A.           | C178, C179, C358, P109, P217   |
| ROSSETTI ORNELLA MARINA  | C371   |
| ROSSI ANDREA             | P110   |
| ROSSI ROBERTA            | C88, P50   |
| ROSSI ROBERTO            | C147   |
| ROSSI UMBERTO            | C225   |
| ROSSI VALENTINA          | P75  |
| ROSSO FRANCO             | C235   |

|                    |  |
|--------------------|--|
| ROSSO MARCO        | C60, C66, C73, V13                           |
| ROVELLINI PAOLO    | V34  |
| RUBILOTTA EMANUELE | C121   |
| RUBINI DOMENICO    | C97  |
| RUBINI GIUSEPPE    | C97  |
| RUBINO DOMENICO    | C217, P243                                   |
| RUBINO MARIO       | C296   |
| RUDONI MARCO       | P47, V28                                     |
| RUGGERA LORENZO    | C90, C176, C351, P45, P244, P245, P284, P298 |
| RUGGERI LOREDANA   | P248   |
| RUGGERI PANTALEO   | V34  |
| RUGGIERI MAURIZIO  | GC3, P108, P202                              |
| RUSSO DIEGO        | P29  |
| RUSSO GIAN ROSARIO | P61  |
| RUSSO IGNAZIO      | C203   |
| RUSSO MARCO        | C82, C197                                    |
| RUSSO RICCARDO     | P56  |
| RUSSO ROSANNA      | C39  |
| RUSSOLILLO LAURA   | C221   |

## S

|                       |  |
|-----------------------|--|
| SACCA' ANTONINO       | C115, C142, GC2, GC4   |
| SACCANI ELISA         | P60  |
| SACCHETTO PAOLA       | P83  |
| SACCO EMILIO          | C19, C33, P292, P294, V44  |
| SACCOMANNI MAURO      | C149, C365, C366   |
| SAGALOWSKY ARTHUR I   | C2, C55  |
| SAITA ALBERTO         | C161, C359, P149, P246, V21, V30, V81  |
| SALA ELENA            | P59  |
| SALACONE PIETRO       | P143, P146   |
| SALAMONE GIUSEPPE     | C181, P175   |
| SALAMÈ LEONARDO       | C181, P175   |
| SALARIS CRISTIANO     | P159, P168   |
| SALCICCIA STEFANO     | C101, C123, C187, C191, P203   |
| SALEMI GIANCARLO      | C161, V21  |
| SALERNO ANNAMARIA     | C48,   |
| SALERNO GIOVANNI LUCA | C161, C359, P246, V21, V30, V81  |
| SALINITRI GIUSEPPE    | P76, P93   |
| SALMASO LUIGI         | C102   |
| SALOMONE UMBERTO      | P159, P168   |
| SALONIA ANDREA        | C5, C7, C95, C96, C98, C100, C114, C115, C189, C206, C237, C307, C322, GC2, GC4, P44, P258 |
| SALSI PAOLO           | V76, P241  |
| SALVAGGIO ANTONIO     | C60, C64, C66, C73, C272, V1, V2, V13, V67   |
| SALVATORE MICALI      | P177   |
| SALVATORE SANSALONE   | P264   |
| SALVETTI MICHELE      | P9, P34  |
| SALVIONI ROBERTO      | P164, P166, P280   |
| SALZANO LUIGI         | C172   |
| SAMBUCETI GIANMARIO   | C126   |
| SANDRI S              | GC3, P108  |
| SANDRINI SILVIO       | P92  |
| SANGALLI MATTIA       | C159, C222, P250   |

|                             |   |
|-----------------------------|---|
| SANGUEDOLCE FRANCESCO       | C133, C157, C210, P36, P57, P87, P89, P298  |
| SANSALONE COSIMO VINCENZO   | C371  |
| SANSALONE SALVATORE         | P106, P268  |
| SANSEBASTIANO GIULIANO EZIO | P60   |
| SANSEVERINO ROBERTO         | C38, P54, V23, V27  |
| SANSONETTI ANDREA           | V20   |
| SANTIAGO VALLASCIANI        | P156  |
| SANTINI VASCO               | P13, V74  |
| SANTONASTASO CARMINE        | P137  |
| SANTONI BRUNO               | P159,   |
| SANTORO LUIGI               | C167, C196, C203  |
| SANTORO PETRONILLA          | C97   |
| SAPONARO PASQUALE           | P30   |
| SARAEB SALIM                | C311  |
| SAREDI GIOVANNI             | C22, C83, P177, P282  |
| SARTI ENRICO                | C23, C24, C34, C45, C94, C109, C132, C242, C267, C294, C302, C320, P46, P112, P135, P261  |
| SARTINI DAVIDE              | P75   |
| SARTORI DONATA              | C107  |
| SASSO FRANCESCO             | GC5, P20, P181, V44,  |
| SAVINO ANTONIO              | C77, P38, P48   |
| SAVOCA GIANFRANCO           | C181, P175  |
| SBARBATI STEFANO            | V9  |
| SBARBERI LUCIO              | C149, C365, C366  |
| SBLENDORIO DOMENICO         | C99, P15, V24, C200   |
| SBRAGI MONICA               | C243  |
| SCALESE ALESSANDRO GINO     | C155, C166, C208, V7, V14, V62  |
| SCALZO DAMIANO              | P194, P223  |
| SCANZI MAURO                | C193  |
| SCAPATICCI EMANUELE         | C198, C238, P63, P250   |
| SCARANO PASQUALE            | P8, P104  |
| SCARCELLA ANNALISA          | V39   |
| SCARCIA MARCELLO            | C259  |
| SCARDIGLI ANDREA            | C239, P208,   |
| SCARDINO EPIFANIO           | C105, C203, P197  |
| SCARFINI MARCO              | P106, P206, P265, P268, P289  |
| SCARPA ROBERTO MARIO        | C61, C139, C150, C151, C163, C213, C220, C361, P12, P16, P66, P67, P83 P93, P120, P129, P288, V3, V6, V10, V12, V16, V35, V55, V68, V77 |
| SCARPONE PAOLO              | C65, C67, C70, C164, C177, P251   |
| SCATI LAURA                 | P154  |
| SCATTONI VINCENZO           | C76, C79, C80, C86, C87, C91, C168, GC4, P11  |
| SCHENA FRANCESCO PAOLO      | P274  |
| SCHENONE MAURIZIO           | C69, C354, V58  |
| SCHIAVINA RICCARDO          | C4, C133, C157, C210, P4, P57, P87, P89   |
| SCHIAVO GIULIA              | C127,   |
| SCHIAVO MAURIZIO            | P137  |
| SCHIPS LUIGI                | P71, P281   |
| SCHULTE MARY BETH           | P73, P172   |
| SCIARRA ALESSANDRO          | C101, C123, C187, C191, P203  |
| SCIARRA MARCO               | C13, P265   |
| SCIBELLI GI                 | C364  |

|                            |  |
|----------------------------|--|
| SCIERI FRANCESCO           | C60, C64, C66, C73, C272, P50, V1, V2, V13, V17, V25, V67                                      |
| SCOFFONE CESARE            | C150, C151, C213, C220, C361, P12, P16, P67, P120, P129, V10, V12, V35, V77                    |
| SCONOCCHIA GIUSEPPE        | P78  |
| SCOPESE LAURA              | P191, P202   |
| SCREMIN ENRICO             | C196, C286, P69, P116, P123, P196, P198, P221, P271, P278                                      |
| SCROPPO FABRIZIO ILDEFONSO | C303, C333, C336, P151, P213,  |
| SCUZZARELLA SALVATORE      | C68  |
| SEBASTIANELLI ANNALISA     | P146   |
| SEBASTIO NICOLA            | C214, V79  |
| SECCO SILVIA               | C135, C180, C182, C322, P84, P96, P105, P122   |
| SEDIGH OMID                | P256, V38  |
| SEITZ CHRISTIAN            | C335, P125, P237   |
| SELICE RICCARDO            | P152   |
| SELLI CESARE               | C21, C277, C368, P94, P240, P257, P276, V36  |
| SELVAGGI FRANCESCO PAOLO   | C16, C97, C249, P5, P7, P24, P274, V53   |
| SELVAGGIO OSCAR            | C29, P267, P36   |
| SENESE ELVIRA              | P143   |
| SEPE VINCENZO              | C93, P2  |
| SERAFINI FLAVIA            | C194   |
| SERAFINI FRANCESCA         | P144   |
| SERNI SERGIO               | C113, C158, C169, C170, C174, C178, C179, C183, C358, P76, P80, P81, P93, P95, P98, P103, P165 |
| SERRA FRANCO               | C288   |
| SERRETTA VINCENZO          | C16, C103, C104  |
| SERVA MARIA RITA           | C329, P182   |
| SERVI SANDRO               | C149, C365, C366   |
| SETTEPANI FABRIZIO         | C226   |
| SETTI GISELLA              | P92,   |
| SEVESO MAURO               | C78, C154, C188, C215, C226, C293, C295, P90, P130, V75, V78                                   |
| SHARIAT SHAHROKH F         | C2, C3, C55, C111, P10, P11, P86   |
| SHESTANI TEUTA             | C26, C140, C254, C255, P174, P183, P209, P259  |
| SIDENIUS NICOLAI           | C59, C124  |
| SIDOTI GIUSEPPE            | C300   |
| SIDOTI M TINDARO           | C300   |
| SIENA GIANPAOLO            | C158,  |
| SIGALA SANDRA              | C330, C332, P252   |
| SIGHINOLFI MARIA CHIARA    | C22, C71, C83, C128, C209, C263, C324, C326, P29, P177, P234, P282, V65                        |
| SIGNOR MARCO               | C204   |
| SIGNORELLO DIEGO           | C6, C275, C335, P237   |
| SILVANI MAURO              | P157, V46, V40   |
| SILVESTRI VANIA            | C353, P255   |
| SILVESTRINI ANDREA         | C314   |
| SIMEONE CLAUDIO            | C8, C15, C110, C122, C193, C275, C332, C330, P42, P82, P92, P97, P201, P204, P252, P285        |
| SIMI STEFANO               | C308, P299   |
| SIMONATO ALCHIEDE          | C178, C179, C225, GC7, P113, P114, P136, P178, P185, P220, V48, V50                            |
| SIMONAZZI MARTA            | C347, V33  |
| SIMONCINI GUGLIELMO        | C27, C47, P249   |
| SIMONE ALBERTO             | P297   |
| SIMONE MAURIZIO            | P61  |
| SIMONELLI CHIARA           | C305   |

|                              |   |
|------------------------------|---|
| SIMONETTI GIOVANNI           | C221  |
| SIMONETTI SARA               | C39   |
| SIMONINI GIANLUCA            | C12, C44, C84, C118, C218, C269, P300                                       |
| SINISI ANTONIO               | GC6, P18  |
| SIRACUSANO SALVATORE         | C275, C363, P22, P23  |
| SIRAGUSA ALFREDO             | C104  |
| SLAWIN KEVIN                 | C111  |
| SLUTSKY JOEL                 | V56   |
| SMITH JOHN                   | C343, C350  |
| SOGNI ANGELO                 | P126  |
| SOGNI FILIPPO                | C31, P279   |
| SOLANO ROBERTO               | P59   |
| SOLDANO STEFANO              | C371  |
| SOLI MARCELLO                | P184, V45   |
| SOLINAS P                    | P219  |
| SONCIN RODOLFO               | C1, C274, P105, P122, P140  |
| SORRENTINO DOMENICO          | C85, C217, P243   |
| SORRENTINO RAFFAELLA         | C298  |
| SOZZI FRANCESCO              | C5, C91, C95, C112, C142, C184, C185, C241, GC4, P91, P100, P102, P258, V72 |
| SPADA NICOLA                 | P72   |
| SPAGNI MATTEO                | C147  |
| SPAGNOL LORNA                | C376  |
| SPAGNOLI GIULIO CESARE       | P78   |
| SPANO PIERFRANCO             | C330, C332, P252  |
| SPASCIANI ROBERTA            | C83   |
| SPERA ENRICO                 | C282, P106, P206, P264, P265, P268, P289                                    |
| SPERA GIOVANNI               | C282, P225, P231  |
| SPERANZONI CHIARA            | C75   |
| SPIEZIA NICOLA               | C42   |
| SPINELLI MATTEO              | P224, P235, P293, P295  |
| SPINELLI MICHELE             | C303, C333, C336, P151  |
| SPISANI LORELLA              | C30, C289, P207, V63  |
| SPITALERI GIANLUCA           | C105,   |
| SPREAFICO CHIARA             | C337, P248,   |
| SPRENKLE PRESTON             | P187  |
| SPURIO MICHELA               | C30, C289, V63  |
| SQUEO MARIA SARA             | P37   |
| SQUILLACCIOTTI STEFANO       | C247, P39   |
| STAGNI SILVIA                | P164, P166, P280  |
| STAGNO D'ALCONTRES FRANCESCO | C284  |
| STAIBANO STEFANIA            | P21   |
| STANZIONE PAOLO              | C334  |
| STEIN JOHN P                 | C55   |
| STELLACCI VINCENZO           | C341, P230, P263  |
| STELLITANO CHIARA            | P26   |
| STENDARDI ANITA              | P144  |
| STENER SILVIO                | P50   |
| STOFFEL JOHN                 | C343  |
| STOMACI NICETA               | C192, C345  |
| STOPPACCIARO ANTONELLA       | C57, C81  |
| STORTI LUIGI                 | C13   |

|                       |   |
|-----------------------|---|
| STRADA ELENA          | C79, C184, C189, P102, P291, V72  |
| STRADA GUIDO          | P3, P74   |
| STRADA GUIDO RAFFAELE | P59   |
| STRATTA PIERO         | V55   |
| STROBEL MARIO         | P11   |
| STROBEL PHILIPP       | P10   |
| STUBINSKI ROBERT      | C134, P272  |
| SUARDI NAZARENO       | C2, C3, C5, C6, C55, C87, C95, C96, C98, C100, C111, C112, C115, C116, C168, C185, C189, C206, C237, C241, GC4, P10, P11, P44, P86, P88, P91, P100, P102, V72 |
| SYLVESTER RICHARD     | C14, C37  |

## T

|                       |   |
|-----------------------|---|
| TAGASTE BARBARA       | C194  |
| TAGLIALATELA DOMENICO | C10, C340, P27, P228  |
| TALARICO EZIO         | V18   |
| TALESA VINCENZO       | C56, P17  |
| TALLARIGO CARLO       | C173, C252, V66   |
| TALLIS VALERIA        | C320, P110  |
| TAMAGNONE ANDREA      | C309, P160, P148, P226  |
| TAMAI ALDO            | C239, C245, C316, C357  |
| TAMBONE CARMELO       | C195  |
| TAMBURRO FABIOLA      | P281  |
| TANELLO MARCO         | C287  |
| TARABUZZI ROBERTO     | C117, C143, P47, P66, P279, V5, V26, V28, V55, V64                        |
| TARDANICO REGINA      | C8, P82, P201   |
| TARICIOTTI PAOLA      | C221  |
| TASCA ANDREA          | C195, C286, P69, P116, P123, P196, P198, P221, P271, P278                 |
| TASSO MAURO           | C199, C201  |
| TAVERI MARIA          | P274  |
| TAVERNA GIANLUIGI     | C78, C154, C188, C215, C226, C293, C295, P90, P123, P130, V75, V78        |
| TAVOLINI IVAN MATTEO  | P162  |
| TAZZIOLI STEFANO      | C192, C238, C240, C301, C321, P179  |
| TELARI SALVATORE      | C41, C48, P155, P211, P212, P227  |
| TELERA MARCO          | C377  |
| TEMPESTA ANTONIO      | C99, C200, P15, V24   |
| TERRACCIAO DANIELA    | C58   |
| TERRACCIAO LUIGI      | C127, P78   |
| TERRAGNI SONIA        | C64   |
| TERRONE CARLO         | C117, C143, C270, C322, P12, P47, P66, P171, P279, V5, V26, V28, V55, V64 |
| TERROSU GIOVANNI      | V32   |
| TESTA GIANFRANCO      | V69   |
| TIESI ANDREA          | P115, P119  |
| TIMONEY ANTHONY G     | C158, P240  |
| TIMPANO MASSIMILIANO  | C309, P148, P160, P226  |
| TINACCI GALLIANO      | C34, C45, C251  |
| TINOZZI FRANCESCO     | P191  |
| TINOZZI STEFANO       | P191  |
| TISCIONE DANIELE      | P45, P244, P245   |
| TITTA MATTEO          | C190, P208  |
| TIZZANI ALESSANDRO    | C17, C31, C119, C143  |

|                      |  |
|----------------------|--|
| TIZZANI ANDREA       | C320   |
| TOCCO ANTONELLA      | C280, C315                                       |
| TODESCHINI GIUSEPPE  | C291, P257                                       |
| TOMASI BIAGIO        | C161, C359, P149, V30                            |
| TOMBOLINI PIETRO     | P53  |
| TONDELLI ELENA       | P224, P301                                       |
| TORELLI FIAMMETTA    | P206, P265, P289                                 |
| TORELLI TULLIO       | P164, P166, P280                                 |
| TORKKO KATHLEEN      | P73  |
| TORNILLO LUIGI       | P78  |
| TORRESANI ERMINIO    | P264   |
| TOSCO LORENZO        | C224, P169, P171, P173, P192, P229, V32, V56     |
| TOSI NICOLA          | C169, C170, C183, P98, P103                      |
| TOSORATTI NEVIO      | C251   |
| TOSTAIN JACQUES      | P86, P88   |
| TOSTO ALDO           | C342, C358                                       |
| TOTA GIUSEPPE        | C214   |
| TOTARO ANGELO        | C19, C33, GC5, P20, P32, P292, P294, V44         |
| TRABUZZI ROBERTO     | V55  |
| TRAFICANTE ANTONIO   | C99, C200, P15, V24                              |
| TRAMBETTA CARLO      | C327   |
| TRAMONTANO DONATELLA | P21  |
| TRAVERSI CINZIA      | C277   |
| TRENTI EMANUELA      | C6, C335, P125                                   |
| TRINCHIERI ALBERTO   | C264   |
| TRIEPI MATTEO        | C371   |
| TRIPODI FRANCESCA    | C305   |
| TRIPPITELLI ALFREDO  | C228   |
| TROMBETTA CARLO      | C327, C374, GC1, P6, P154, P158, P161, P198, V37 |
| TRONINO MODESTINO    | C58  |
| TROVARELLI STEFANO   | C320, P110, V61                                  |
| TRUCCHI ALBERTO      | C57, C81, C125, C247, C328, P39, P43             |
| TUBARO ANDREA        | C57, C81, C125, C247, C328, P39, P40, P43, P304  |
| TUCCIO AGOSTINO      | C183, P95, P98, P103                             |
| TUFFU GIOVANNI       | V42  |
| TURCHI PAOLO         | C308, P299                                       |
| TURKERY LEVENT       | C171   |
| TURRI FRANCESCO      | P36, P267  |
| TURRINI FRANCO       | C53  |
| TUTOLO MANUELA       | C7, C237   |
| TZOUHAS SPIRIDON     | C214   |

## U

|                   |                              |
|-------------------|------------------------------|
| UGHI GIANNI       | C30, C289, P207, V63         |
| UGOLINI GIAMPIERO | P8, P104                     |
| ULIANO NICOLETTA  | C77, P38, P48                |
| URBINATI MARCO    | P8, P104                     |
| USAI PAOLO        | C162, C271, C297, P133, P219 |

|                       |  |
|-----------------------|--|
| VACCINO DAVIDE        | C163, C213, C361, P16, P67, P120, P288, P298, V3, V6, V10, V12, V35, V68, V77                              |
| VAGO GIANLUCA         | C88  |
| VALDIVIA JOSE         | V80  |
| VALENT FRANCESCA      | C21, P240  |
| VALENTINI ALESSANDRA  | P26  |
| VALENTINI FERDINANDO  | P225   |
| VALENTINO FRANCESCO   | V38, P256  |
| VALENTINO MASSIMO     | P89  |
| VALERI ANTOINE        | P86, P88   |
| VALIMBERTI EMILE      | P68  |
| VALLASCIANI SANTIAGO  | P269   |
| VALMORRI LINDA        | P159, P168   |
| VALOTTO CLAUDIO       | C176   |
| VAN POPPEL HEIN       | C143, C171   |
| VANBOKHOVEN ADRIE     | P73  |
| VANNOZZI ELIGIO       | P289   |
| VARCA VIRGINIA        | C178, C179, C225, P114, P178, P185, V48, V50   |
| VARVELLO FRANCESCO    | C199, C201, P47, P279, V5, V26, V28, V55, V64  |
| VATTOVANI VALENTINO   | C363, P22, P23   |
| VAVALLO ANTONIO       | C97, P5, P7  |
| VAVASSORI ANDREA      | C194, C196, C203   |
| VECCHIO DANIELE       | C239, GC1, P128, P262  |
| VELTRI ANDREA         | C220, P83  |
| VENEZIANO ITALO       | C29, C341, P230, P263  |
| VENZANO FABIO         | C178, C179, P114, P178, V48, V50   |
| VEPASIANI GIUSEPPE    | V20  |
| VERCELLINI PAOLO      | P293   |
| VERRI CRISTIAN        | P265, P289   |
| VERRIENTI RAFFAELLA   | P274   |
| VERRINI GIORGIO       | C12, C44, C118, C269, P300   |
| VERVEJI FABRIZIO      | C194   |
| VERWEIJ FABRIZIO      | C105   |
| VERZE PAOLO           | C10, C106, C298, C299, GC6, P71, V47   |
| VESPASIANI GIUSEPPE   | C89, C145, C165, C205, C221, C219, C246, C334, C346, P26, P40, P65, P70, P187, P205, P264, P268, P304, V70 |
| VEZZÙ BEATRICE        | C274, C367   |
| VIANELLO FABIO        | C176   |
| VICENTINI CARLO       | C27, C47, C120, C265, C353, P249, P254, P255   |
| VIGANO' MASSIMO       | V19  |
| VIGANO' PAOLO         | P3   |
| VIGGIANI FABRIZIO     | V29, V61   |
| VIGNA DARIO           | C119   |
| VIGNI FRANCESCO       | P110   |
| VIGOTTI FEDERICA NEVE | P275   |
| VILLA GIUSEPPE        | C126   |
| VILLA MASSIMO         | C291   |
| VILLANI GRAZIANO      | P191   |
| VILLARI DONATA        | C192, C240, C321, C345, C362, P179   |
| VINANTE ORAZIO        | C107   |
| VINCENTI GIORGIO      | C26, C140, C254, C255, P174, P183, P209, P259  |
| VINCI SERENA          | C321   |
| VIOLA ANTONELLA       | P28  |

|                   |  |
|-------------------|--|
| VIOLA DOMENICO    | C147                                       |
| VIOLA MASSIMO     | C12, C44, C84, C118, C218, C269, P300      |
| VIRGILI GUIDO     | C89, C165, C70, C205, C344, V70            |
| VISCONTI CIRO     | P134                                       |
| VISMARA ANDREA    | C110, P97, P201                            |
| VITALI PIETRO     | P60  |
| VITARELLI ANTONIO | P155, P211, P212, P227                     |
| VITTORI GIANNI    | P80, P81, P95, P109, P217                  |
| VITTORIA IVANO    | V18  |
| VITULLO GIOVANNI  | C184, C210                                 |
| VIVACQUA CARLO    | P159, P168                                 |
| VIVALDI OSVALDO   | P299                                       |
| VOLKMER BJOERN    | C5   |
| VOLPE ALESSANDRO  | C220, C322, P66, P67, P83, P120, P129, V16 |
| VOLPE ANDREA      | C19, C33, P292, P294                       |
| VOLPI A           | P5   |
| VOLTERRANI LUCA   | P110                                       |
| VON HELAND MAGNUS | C187, C191                                 |
| VORRARO ANTONIO   | P137                                       |
| VOTA PAOLA        | P136                                       |

## W

|                    |              |
|--------------------|--------------|
| WALD CHRIS         | C343         |
| WALDERT MATTHIAS   | P68          |
| WEIZER ALON        | C3, P10, P11 |
| WHEAT JEFFREY      | P10, P11     |
| WHELAN P           | C14          |
| WOOD CHRISTOPHER G | C3, P10      |

## Z

|                       |   |
|-----------------------|---|
| ZACCAGNINI MASSIMO    | P119  |
| ZACCAGNINO BARTOLOMEO | P8, P104  |
| ZACCARA ANTONIO       | C291, P190, P195  |
| ZACCHERO MONICA       | P47, V26, P279  |
| ZAFFARONI MARCO       | P55   |
| ZAMBITO STEFANO       | C167, P72, P197, V60  |
| ZAMBOLIN TIZIANO      | C110, P42   |
| ZAMMATARO MARCELLO    | C300  |
| ZAMPELLI ALESSANDRA   | P119  |
| ZANAZZI MARIA         | C301, P277  |
| ZANDEGIACOMO SILVIA   | C215, C293, P130, V75, V78  |
| ZANETTI GIANPAOLO     | P235  |
| ZANI DANILO           | C8, C15, C110, C122, C330, C332, P42, P82, P92, P97, P201, P204, P252, P285 |
| ZANIN MARTINA         | P244, P245  |
| ZANNI GIUSEPPE        | C7, C96, C98, C115, C142, C237  |
| ZANOLLO LUCIA         | C303, C333, C336, P151  |
| ZANONI MATTEO         | C87, C198, C223   |

|                             |   |
|-----------------------------|---|
| ZANOTELLI TIZIANO           | P82, P97                                      |
| ZANOVELLO NICOLA            | P287  |
| ZARA VINCENZO               | P143, P145                                    |
| ZARAMELLA STEFANO           | C117, C143, C174, P47, V5, V26, V28, V55, V64 |
| ZARRELLI GIOVANNI           | V9, V15                                       |
| ZATTONI FILIBERTO           | C90, C102, C176, C351, P45, P244, P245, P284  |
| ZAVAGLIA DANIELA            | C276, C312, C375                              |
| ZECCHINI ANTONIOLLI STEFANO | C121  |
| ZECCOLINI GUGLIELMO         | C253, V22                                     |
| ZENICO TEO                  | P159, P168                                    |
| ZERBI PIETRO                | C88   |
| ZERINI DARIO                | C194, C203                                    |
| ZIGEUNER EIJI               | P11   |
| ZIGEUNER RICHARD            | C3, P10, P86, P88                             |
| ZIGLIOLI FRANCESCO          | P241  |
| ZINI ENZO                   | C34, C45, C251                                |
| ZINI LAURENT                | P86, P91                                      |
| ZIRPOLI PASQUALE            | C264  |
| ZITELLA ANDREA              | C31, C119                                     |
| ZITO A R                    | C16, C93, P2                                  |
| ZIZZI ANTONIO               | P79   |
| ZIZZI VITO                  | C99, C200, P15,V24                            |
| ZLATINTSI S.                | P1  |
| ZUCCHI ALESSANDRO           | C20, C49, C207, V42, P17, P124, C349, C360    |
| ZUPI GABRIELLA              | C57   |























## Il Congresso del Centenario è organizzato da

**SIU** - Società Italiana di Urologia



**IEA** - Società Italiana di Endourologia



**SUN** - Società Urologia Nuova



**SIEUN** - Società Italiana di Ecografia Urologica, Nefrologica e Andrologica



**SICGEM** - Società Italiana di Chirurgia Genitale Maschile



**SIA** - Società Italiana di Andrologia



**SIUT** - Società Italiana Urologia Territoriale - **Ur.O.P.** - Urologi Ospedalità Privata



**CLU** - Club Litiasi Urinaria



**ESRU ITALIA** - European Society of Resident in Urology



## in collaborazione con

**AIUG** - Associazione Italiana Urologia Ginecologica e del Pavimento Pelvico



**SIPUF** - Società Italiana di Pelvi-Perineologia e Urologia Femminile e Funzionale

**SIUD** - Società Italiana Urodinamica



### SEGRETERIA SCIENTIFICA

Società Italiana di Urologia

L.go Rodolfo Lanciani, 1 - 00162 Roma • Tel. 06 86202637 - Fax 06 86325073  
educational@siu.it • segreteria@siu.it • www.siu.it



### SEGRETERIA ORGANIZZATIVA

E.V.C.M. srl

Emilia Viaggi Congressi & Meeting • Via Porrettana, 76 - 40033 Casalecchio di Reno (BO)  
Tel 051 6194911 - Fax 051 6194900  
evcongressi@emiliaviaggi.it • www.emiliaviaggi.it

